



DIÁRIO OFICIAL DO MUNICÍPIO

Prefeitura Municipal de Tanque Novo - BA

Terça-Feira, 26 de Março de 2024 - Edição nº 555

SUMÁRIO

- PORTARIA Nº 017/2024: "DISPÕE SOBRE CONCESSÃO DE BENEFÍCIOS À SERVIDORES PÚBLICOS MUNICIPAIS E, DA OUTRA PROVIDÊNCIA."
- RELATÓRIO RESUMIDO DA EXECUÇÃO ORÇAMENTÁRIA - RREO - 1º BIMESTRE/2024.



Esta edição está assinada digitalmente com certificação digita emitida pela Certsign nos termos do Decreto 2.200/01 que instituiu a estrutura de chaves públicas (ICP-Brasil) e encontra-se disponível no site www.tanquenovo.ba.gov.br no link "Diário Oficial" podendo ser validada neste mesmo endereço eletrônico com a utilização do nº de autenticação que consta no rodapé de cada uma das páginas.

Nº de autenticação: 883AC5E1CE-9198239E0C-F6EB9FD4AA-A1A2E67FCC



Um novo tempo, uma nova história.

PORTARIA DE Nº 017/2024

**“DISPÕE SOBRE CONCESSÃO DE BENEFÍCIOS À
SERVIDORES PÚBLICOS MUNICIPAIS E, DA OUTRA
PROVIDÊNCIA”.**

O PREFEITO DO MUNICÍPIO DE TANQUE NOVO/BA, no uso de suas atribuições legais que
lhe são conferidas pela Lei Orgânica Municipal,

RESOLVE:

Art. 1º Conceder licença prêmio, com lapso temporal de 90 (noventa) dias, para os seguintes
Servidores Públicos Municipais:

**01 – SANDRA SILVA MAGALHÃES – AUXILIAR DE LIMPEZA - MATRÍCULA DE Nº 626 - À
CONTAR DO DIA 02/04/2024;**

**02 – ELIENE LESSA PIMENTA SOUSA – AUXILIAR DE SERVIÇOS GERAIS - MATRÍCULA
DE Nº 725 - À CONTAR DO DIA 01/04/2024;**

**03 – IRENE AUGUSTA DE SOUSA ARAÚJO – AUXILIAR DE LIMPEZA - MATRÍCULA DE Nº
43 - À CONTAR DO DIA 01/04/2024;**

**04 – MARLENE OLIVEIRA SOUZA – AUXILIAR DE LIMPEZA - MATRÍCULA DE Nº 36- À
CONTAR DO DIA 01/04/2024.;**

**05 – LUZIA MAGALHÃES SILVA OLIVEIRA – AUXILIAR DE LIMPEZA - MATRÍCULA DE Nº
32 - À CONTAR DO DIA 01/04/2024.**

Art. 2º Conceder licença para tratar de interesse particular, com lapso temporal de 05 (cinco)
meses, sem remuneração, para a seguinte Servidora Pública Municipal:

**01 – GRACIELA SILVA MACHADO – PROFESSORA - MATRÍCULA DE Nº 606 - À CONTAR
DO DIA 01/04/2024.**

Art. 3º Esta Portaria entrará em vigor na data de sua publicação, revogadas as disposições em
contrário.

CNPJ: 13.225.131/0001-19
Avenida do Contorno, s/n – Centro –
Cep: 46.580-000 – Tanque Novo – Bahia
Fones: (77) 3695 – 1162



REGISTRE SE, PUBLIQUE SE E CUMPRA SE!

Gabinete do Prefeito Municipal de Tanque Novo Bahia, em 26 de março de 2024.

Paulo Ricardo Bonfim Carneiro
Prefeito Municipal

CNPJ: 13.225.131/0001-19
Avenida do Contorno, s/n – Centro –
Cep: 46.580-000 – Tanque Novo – Bahia
Fones: (77) 3695 – 1162



ESTADO DA BAHIA

MUNICÍPIO DE TANQUE NOVO

CONSOLIDADO

ORÇAMENTOS FISCAL E DA SEGURIDADE SOCIAL

RREO - Anexo 1 (LRF, Art. 52, inciso I, alíneas "a" e "b," do inciso II e §1º)

RELATÓRIO RESUMIDO DA EXECUÇÃO ORÇAMENTÁRIA - RREO : 2024

BALANÇO ORÇAMENTÁRIO
JANEIRO/2024 A FEVEREIRO/2024

R\$ 1,00

RECEITAS	PREVISÃO INICIAL	PREVISÃO ATUALIZADA (a)	RECEITAS REALIZADAS			% (c/a)	SALDO A REALIZAR (b-c)
			No Bimestre (b)	% (b/a)	Até o Bimestre (c)		
RECEITAS (EXCETO INTRA-ORÇAMENTÁRIAS) (1)	72.977.528,93	72.977.528,93	15.517.101,30	21,26	15.517.101,30	21,26	57.460.427,63
RECEITAS CORRENTES	71.790.778,93	71.790.778,93	15.517.101,30	21,61	15.517.101,30	21,61	56.273.677,63
IMPOSTOS, TAXAS E CONTRIBUIÇÕES DE MELHORIA	5.008.352,00	5.008.352,00	753.463,09	15,04	753.463,09	15,04	4.254.888,91
Impostos	4.784.519,00	4.784.519,00	732.227,20	15,30	732.227,20	15,30	4.052.291,80
Taxas	222.833,00	222.833,00	21.235,89	9,53	21.235,89	9,53	201.597,11
Contribuição de Melhoria	1.000,00	1.000,00	0,00	0,00	0,00	0,00	1.000,00
CONTRIBUIÇÕES	1.000,00	1.000,00	0,00	0,00	0,00	0,00	1.000,00
Contribuições Sociais	0,00	0,00	0,00	0,00	0,00	0,00	0,00
Contribuições Econômicas	0,00	0,00	0,00	0,00	0,00	0,00	0,00
Contribuições para Entidades Privadas de Serviço Social e de Formação Profissional	0,00	0,00	0,00	0,00	0,00	0,00	0,00
Contribuição para o Custeio do Serviço de Iluminação Pública	1.000,00	1.000,00	0,00	0,00	0,00	0,00	1.000,00
RECEITA PATRIMONIAL	697.784,00	697.784,00	304.117,23	43,58	304.117,23	43,58	393.666,77
Exploração do Patrimônio Imobiliário do Estado	1.000,00	1.000,00	0,00	0,00	0,00	0,00	1.000,00
Valores Mobiliários	695.784,00	695.784,00	304.117,23	43,71	304.117,23	43,71	391.666,77
Delegação de Serviços Públicos Mediante Concessão, Permissão, Autorização ou Licença	0,00	0,00	0,00	0,00	0,00	0,00	0,00
Exploração de Recursos Naturais	0,00	0,00	0,00	0,00	0,00	0,00	0,00
Exploração do Patrimônio Intangível	0,00	0,00	0,00	0,00	0,00	0,00	0,00
Cessão de Direitos	0,00	0,00	0,00	0,00	0,00	0,00	0,00
Demais Receitas Patrimoniais	1.000,00	1.000,00	0,00	0,00	0,00	0,00	1.000,00
RECEITA AGROPECUÁRIA	0,00	0,00	0,00	0,00	0,00	0,00	0,00
RECEITA INDUSTRIAL	1.000,00	1.000,00	0,00	0,00	0,00	0,00	1.000,00
RECEITA DE SERVIÇOS	1.000,00	1.000,00	0,00	0,00	0,00	0,00	1.000,00
Serviços Administrativos e Comerciais Gerais	0,00	0,00	0,00	0,00	0,00	0,00	0,00
Serviços e Atividades Referentes à Navegação e ao Transporte	0,00	0,00	0,00	0,00	0,00	0,00	0,00
Serviços e Atividades referentes à Saúde	1.000,00	1.000,00	0,00	0,00	0,00	0,00	1.000,00
Serviços e Atividades Financeiras	0,00	0,00	0,00	0,00	0,00	0,00	0,00
Outros Serviços	0,00	0,00	0,00	0,00	0,00	0,00	0,00
TRANSFERÊNCIAS CORRENTES	65.703.084,93	65.703.084,93	14.410.286,52	21,93	14.410.286,52	21,93	51.292.798,41
Transferências da União e de suas Entidades	38.620.041,93	38.620.041,93	7.256.041,05	18,79	7.256.041,05	18,79	31.364.000,88
Transferências dos Estados e do Distrito Federal e de suas Entidades	8.580.243,00	8.580.243,00	1.347.728,23	15,71	1.347.728,23	15,71	7.232.514,77
Transferências dos Municípios e de suas Entidades	0,00	0,00	0,00	0,00	0,00	0,00	0,00
Transferências de Instituições Privadas	0,00	0,00	0,00	0,00	0,00	0,00	0,00
Transferências de Outras Instituições Públicas	18.502.800,00	18.502.800,00	5.806.517,24	31,38	5.806.517,24	31,38	12.696.282,76
Transferências do Exterior	0,00	0,00	0,00	0,00	0,00	0,00	0,00
Outras Transferências	0,00	0,00	0,00	0,00	0,00	0,00	-0,00
OUTRAS RECEITAS CORRENTES	378.558,00	378.558,00	49.234,46	13,01	49.234,46	13,01	329.323,54
Multas Administrativas, Contrabais e Judiciais	10.638,00	10.638,00	0,00	0,00	0,00	0,00	10.638,00
Indenizações, Restituições e Ressarcimentos	103.296,00	103.296,00	45.697,86	44,23	45.697,86	44,23	57.608,14
Bens, Direitos e Valores Incorporados ao Patrimônio Público	0,00	0,00	0,00	0,00	0,00	0,00	0,00
Multas e Juros de Mora das Receitas de Capital	5.564,00	5.564,00	0,00	0,00	0,00	0,00	5.564,00
Demais Receitas Correntes	264.624,00	264.624,00	3.546,60	1,34	3.546,60	1,34	261.077,40



ESTADO DA BAHIA

MUNICÍPIO DE TANQUE NOVO

CONSOLIDADO

ORÇAMENTOS FISCAL E DA SEGURIDADE SOCIAL

RREO - Anexo 1 (LRF, Art. 52, inciso I, alíneas "a" e "b," do inciso II e §1º)

RELATÓRIO RESUMIDO DA EXECUÇÃO ORÇAMENTÁRIA - RREO - 2024

BALANÇO ORÇAMENTÁRIO
JANEIRO/2024 A FEVEREIRO/2024

RS 1,00

RECEITAS	PREVISÃO INICIAL	PREVISÃO ATUALIZADA (a)	RECEITAS REALIZADAS			% (c/a)	SALDO A REALIZAR (b-c)
			No Bimestre (b)	% (b/a)	Até o Bimestre (c)		
RECEITAS DE CAPITAL	1.186.750,00	1.186.750,00	0,00	0,00	0,00	0,00	1.186.750,00
OPERAÇÕES DE CRÉDITO	3.000,00	3.000,00	0,00	0,00	0,00	0,00	3.000,00
Operações de Crédito - Mercado Interno	3.000,00	3.000,00	0,00	0,00	0,00	0,00	3.000,00
Operações de Crédito - Mercado Externo	0,00	0,00	0,00	0,00	0,00	0,00	0,00
ALIENAÇÃO DE BENS	2.000,00	2.000,00	0,00	0,00	0,00	0,00	2.000,00
Alienação de Bens Móveis	1.000,00	1.000,00	0,00	0,00	0,00	0,00	1.000,00
Alienação de Bens Imóveis	1.000,00	1.000,00	0,00	0,00	0,00	0,00	1.000,00
Alienação de Bens Intangíveis	0,00	0,00	0,00	0,00	0,00	0,00	0,00
AMORTIZACIONES DE EMPRÉSTIMOS	0,00	0,00	0,00	0,00	0,00	0,00	0,00
TRANSFERÊNCIAS DE CAPITAL	1.181.750,00	1.181.750,00	0,00	0,00	0,00	0,00	1.181.750,00
Transferências da União e de suas Entidades	1.178.750,00	1.178.750,00	0,00	0,00	0,00	0,00	1.178.750,00
Transferências dos Estados e do Distrito Federal e de suas Entidades	3.000,00	3.000,00	0,00	0,00	0,00	0,00	3.000,00
Transferências dos Municípios e de suas Entidades	0,00	0,00	0,00	0,00	0,00	0,00	0,00
Transferências de Instituições Privadas	0,00	0,00	0,00	0,00	0,00	0,00	0,00
Transferências de Outras Instituições Públicas	0,00	0,00	0,00	0,00	0,00	0,00	0,00
Transferências do Exterior	0,00	0,00	0,00	0,00	0,00	0,00	0,00
Transferências de Pessoas Físicas	0,00	0,00	0,00	0,00	0,00	0,00	0,00
Transferências Provenientes de Depósitos Não Identificados	0,00	0,00	0,00	0,00	0,00	0,00	0,00
OUTRAS RECEITAS DE CAPITAL	0,00	0,00	0,00	0,00	0,00	0,00	0,00
Integração do Capital Social	0,00	0,00	0,00	0,00	0,00	0,00	0,00
Remuneração das Disponibilidades do Tesouro	0,00	0,00	0,00	0,00	0,00	0,00	0,00
Resgate de Títulos do Tesouro	0,00	0,00	0,00	0,00	0,00	0,00	0,00
Demais Receitas de Capital	0,00	0,00	0,00	0,00	0,00	0,00	0,00
RECEITAS (INTRA-ORÇAMENTÁRIAS) (II)	0,00	0,00	0,00	0,00	0,00	0,00	0,00
SUBTOTAL DAS RECEITAS (III) = (I + II)	72.977.528,93	72.977.528,93	15.517.101,30	21,26	15.517.101,30	21,26	57.460.427,63
OPERAÇÕES DE CRÉDITO / REFINANCIAMENTO (IV)	0,00	0,00	0,00	0,00	0,00	0,00	0,00
Operações de Crédito - Mercado Interno	0,00	0,00	0,00	0,00	0,00	0,00	0,00
Mobiliário	0,00	0,00	0,00	0,00	0,00	0,00	0,00
Contratual	0,00	0,00	0,00	0,00	0,00	0,00	0,00
Operações de Crédito - Mercado Externo	0,00	0,00	0,00	0,00	0,00	0,00	0,00
Mobiliário	0,00	0,00	0,00	0,00	0,00	0,00	0,00
Contratual	0,00	0,00	0,00	0,00	0,00	0,00	0,00
SUBTOTAL COM REFINANCIAMENTO (V) = (III + IV)	72.977.528,93	72.977.528,93	15.517.101,30	0,00	15.517.101,30	0,00	57.460.427,63
DÉFICIT (VI)	0,00	0,00	0,00	0,00	0,00	0,00	0,00
TOTAL COM DÉFICIT (VII) = (V + VI)	72.977.528,93	72.977.528,93	15.517.101,30	21,26	15.517.101,30	21,26	57.460.427,63
SALDOS DE EXERCÍCIOS ANTERIORES	0,00	0,00	0,00	0,00	0,00	0,00	0,00
Recursos Antecipados em Exercícios Anteriores - RPPS	0,00	0,00	0,00	0,00	0,00	0,00	0,00
Superávit Financeiro Utilizado para Créditos Adicionais	0,00	0,00	0,00	0,00	0,00	0,00	0,00



ESTADO DA BAHIA
MUNICÍPIO DE TANQUE NOVO
CONSOLIDADO ###
ORÇAMENTOS FISCAL E DA SEGURIDADE SOCIAL

RELATÓRIO RESUMIDO DA EXECUÇÃO ORÇAMENTÁRIA - RREO : 2024

BALANÇO ORÇAMENTÁRIO
JANEIRO/2024 A FEVEREIRO/2024
R\$ 1.00

DESPESAS	DOTAÇÃO INICIAL (d)	DOTAÇÃO ATUALIZADA (e)	DESPESAS EMPENHADAS		SALDO (g) = (e-f)	DESPESAS LIQUIDADAS		SALDO (i) = (e-h)	DESPESAS PAGAS ATÉ O BIMESTRE (j)	INSCRITAS EM RESTOS A PAGAR NÃO PROCESSADOS (k)
			No Bimestre	Até o Bimestre (f)		No Bimestre	Até o Bimestre (h)			
DESPESAS (EXCETO INTRA-ORÇAMENTÁRIAS) (VIII)	72.977.528,93	72.977.528,93	35.775.076,10	35.775.076,10	37.202.452,83	13.680.567,59	13.680.567,59	59.296.961,34	12.767.360,42	0,00
DESPESA CORRENTES	68.036.665,93	65.245.316,94	31.696.905,55	31.696.905,55	33.638.413,39	10.450.150,57	10.450.150,57	54.795.168,37	9.734.156,35	0,00
PESSOAL E ENCARGOS SOCIAIS	44.328.920,93	40.372.892,94	24.602.464,00	24.602.464,00	15.770.228,94	6.921.035,95	6.921.035,95	33.451.856,99	6.921.035,95	0,00
JUROS E ENCARGOS DA DÍVIDA	0,00	0,00	0,00	0,00	0,00	0,00	0,00	0,00	0,00	0,00
OUTRAS DESPESAS CORRENTES	23.707.745,00	24.872.626,00	7.004.441,55	7.004.441,55	17.868.184,45	3.529.114,62	3.529.114,62	21.343.511,38	2.813.120,40	0,00
Transferências a Municípios	0,00	0,00	0,00	0,00	0,00	0,00	0,00	0,00	0,00	0,00
Demais Despesas Correntes	23.707.745,00	24.872.626,00	7.004.441,55	7.004.441,55	17.868.184,45	3.529.114,62	3.529.114,62	21.343.511,38	2.813.120,40	0,00
DESPESAS DE CAPITAL	4.940.863,00	7.732.209,99	4.168.170,55	4.168.170,55	3.564.039,44	3.230.417,02	3.230.417,02	4.501.792,97	3.033.204,07	0,00
INVESTIMENTOS	3.398.505,00	6.189.851,99	3.045.948,75	3.045.948,75	3.143.903,24	2.388.360,43	2.388.360,43	3.801.491,56	2.191.147,48	0,00
INVERSÕES FINANCEIRAS	0,00	0,00	0,00	0,00	0,00	0,00	0,00	0,00	0,00	0,00
AMORTIZAÇÃO DA DÍVIDA	1.542.358,00	1.542.358,00	1.122.221,80	1.122.221,80	420.136,20	842.056,59	842.056,59	700.301,41	842.056,59	0,00
RESERVA DE CONTINGÊNCIA	0,00	0,00	0,00	0,00	0,00	0,00	0,00	0,00	0,00	0,00
DESPESAS (INTRA-ORÇAMENTÁRIAS) (IX)	0,00	0,00	0,00	0,00	0,00	0,00	0,00	0,00	0,00	0,00
SUBTOTAL DAS DESPESAS (X) = (VII + IX)	72.977.528,93	72.977.528,93	35.775.076,10	35.775.076,10	37.202.452,83	13.680.567,59	13.680.567,59	59.296.961,34	12.767.360,42	0,00
AMORTIZAÇÃO DA DÍVIDA / REFINANCIAMENTO (XI)	0,00	0,00	0,00	0,00	0,00	0,00	0,00	0,00	0,00	0,00
Amortização da Dívida Interna	0,00	0,00	0,00	0,00	0,00	0,00	0,00	0,00	0,00	0,00
Dívida Mobiliária	0,00	0,00	0,00	0,00	0,00	0,00	0,00	0,00	0,00	0,00
Dívida Contratual	0,00	0,00	0,00	0,00	0,00	0,00	0,00	0,00	0,00	0,00
Amortização da Dívida Externa	0,00	0,00	0,00	0,00	0,00	0,00	0,00	0,00	0,00	0,00
Dívida Mobiliária	0,00	0,00	0,00	0,00	0,00	0,00	0,00	0,00	0,00	0,00
Dívida Contratual	0,00	0,00	0,00	0,00	0,00	0,00	0,00	0,00	0,00	0,00
SUBTOTAL CI REFINANCIAMENTO (XII) = (XI + XII)	72.977.528,93	72.977.528,93	35.775.076,10	35.775.076,10	37.202.452,83	13.680.567,59	13.680.567,59	59.296.961,34	12.767.360,42	0,00
SUPERÁVIT (XIII)					0,00		1.836.533,71		2.749.740,88	
TOTAL COM SUPERÁVIT (XIV) = (XII + XIII)	72.977.528,93	72.977.528,93	35.775.076,10	35.775.076,10	37.202.452,83	13.680.567,59	15.517.101,30	59.296.961,34	15.517.101,30	0,00
RESERVA DO RPPS	0,00	0,00			0,00			0,00		

Paulo Ricardo Bonfim Carneiro
PAULO RICARDO BONFIM CARNEIRO

Vinicius Magalhães Bonfim
Vinicius Magalhães Bonfim



ESTADO DA BAHIA
MUNICÍPIO DE TANQUE NOVO

ORÇAMENTOS FISCAL E DA SEGURIDADE SOCIAL

RREO - Anexo 2 (LRF, Art. 52, inciso II, alínea "c")

RELATÓRIO RESUMIDO DA EXECUÇÃO ORÇAMENTÁRIA - RREO : 2024

DEMONSTRATIVO DA EXECUÇÃO DAS DESPESAS POR FUNÇÃO/SUBFUNÇÃO
JANEIRO/2024 A FEVEREIRO/2024

R\$ 1,00

FUNCAO / SUBFUNCAO	DOTAÇÃO INICIAL	DOTAÇÃO ATUALIZADA (a)	DESPESAS EMPENHADAS			SALDO (c) = (a-b)	DESPESAS LIQUIDADAS			SALDO (e) = (a-d)	INSCRITAS EM RESTOS A PAGAR NÃO PROCESSADOS (f)
			No Bimestre	Até o Bimestre (b)	% (btotal b)		No Bimestre	Até o Bimestre (d)	% (dtotal d)		
DESPESAS (EXCETO INTRA-ORÇAMENTARIAS) (j)	72.977.528,93	72.977.528,93	35.775.076,10	35.775.076,10	100,00	37.202.453,83	13.680.567,59	13.680.567,59	100,00	59.296.961,34	0,00
01 - LEGISLATIVA	3.627.000,00	3.627.000,00	2.580.429,81	2.580.429,81	7,21	1.046.570,19	469.656,03	469.656,03	3,43	3.157.343,97	0,00
01.031 - Acao Legislativa	3.627.000,00	3.627.000,00	2.580.429,81	2.580.429,81	7,21	1.046.570,19	469.656,03	469.656,03	3,43	3.157.343,97	0,00
02 - JUDICIÁRIA	849.165,00	849.165,00	730.010,00	730.010,00	2,64	119.155,00	306.715,48	306.715,48	2,24	542.449,52	0,00
02.061 - Acao Judicial	849.165,00	849.165,00	730.010,00	730.010,00	2,64	119.155,00	306.715,48	306.715,48	2,24	542.449,52	0,00
04 - ADMINISTRAÇÃO	3.983.530,00	4.218.430,00	2.189.784,89	2.189.784,89	6,12	2.028.545,11	679.417,54	679.417,54	4,97	3.539.012,46	0,00
04.122 - Administração Geral	3.620.896,00	3.853.786,00	2.052.974,89	2.052.974,89	5,74	1.788.811,11	666.617,54	666.617,54	4,87	3.167.168,46	0,00
04.123 - Administração Financeira	319.210,00	341.210,00	136.800,00	136.800,00	0,38	204.410,00	12.800,00	12.800,00	0,09	328.410,00	0,00
04.129 - Administração de Receitas	22.994,00	22.994,00	10,00	10,00	0,00	22.984,00	0,00	0,00	0,00	22.994,00	0,00
04.451 - Infra-Estrutura Urbana	4.610,00	4.610,00	0,00	0,00	0,00	4.610,00	0,00	0,00	0,00	4.610,00	0,00
04.605 - Abastecimento	10.220,00	10.220,00	0,00	0,00	0,00	10.220,00	0,00	0,00	0,00	10.220,00	0,00
04.692 - Produção Industrial	5.610,00	5.610,00	0,00	0,00	0,00	5.610,00	0,00	0,00	0,00	5.610,00	0,00
06 - SEGURANÇA PÚBLICA	40.151,00	50.151,00	13.200,00	13.200,00	0,64	36.951,00	1.100,00	1.100,00	0,01	49.051,00	0,00
06.161 - Policiamento	40.151,00	50.151,00	13.200,00	13.200,00	0,64	36.951,00	1.100,00	1.100,00	0,01	49.051,00	0,00
08 - ASSISTÊNCIA SOCIAL	2.954.549,00	3.056.549,00	876.277,69	876.277,69	2,45	2.180.271,31	284.555,87	284.555,87	2,08	2.771.993,13	0,00
08.122 - Administração Geral	9.919,00	9.919,00	0,00	0,00	0,00	9.919,00	0,00	0,00	0,00	9.919,00	0,00
08.182 - Defesa Civil	11.830,00	11.830,00	0,00	0,00	0,00	11.830,00	0,00	0,00	0,00	11.830,00	0,00
08.241 - Assistência ao Idoso	5.610,00	5.610,00	0,00	0,00	0,00	5.610,00	0,00	0,00	0,00	5.610,00	0,00
08.243 - Assistência à Criança e ao Adolescente	1.297.228,00	1.349.228,00	280.201,50	280.201,50	0,78	1.069.026,50	21.174,46	21.174,46	0,15	1.328.053,54	0,00
08.244 - Assistência Comunitária	1.629.962,00	1.679.962,00	596.076,19	596.076,19	1,67	1.083.885,81	263.381,41	263.381,41	1,53	1.416.580,59	0,00
09 - PREVIDÊNCIA SOCIAL	611.817,00	611.817,00	500.000,00	500.000,00	1,40	111.817,00	196.812,84	196.812,84	1,43	415.004,16	0,00
09.271 - Previdência Básica	611.817,00	611.817,00	500.000,00	500.000,00	1,40	111.817,00	196.812,84	196.812,84	1,43	415.004,16	0,00
10 - SAÚDE	17.257.798,93	14.533.183,93	5.310.164,24	5.310.164,24	14,84	9.223.019,69	3.418.235,34	3.418.235,34	24,99	11.114.948,59	0,00
10.122 - Administração Geral	194.570,00	194.570,00	110.000,00	110.000,00	0,31	84.570,00	0,00	0,00	0,00	194.570,00	0,00
10.301 - Atencao Basica	9.445.869,93	9.679.635,93	3.616.667,23	3.616.667,23	10,11	6.062.968,70	2.353.318,53	2.353.318,53	17,20	7.326.317,40	0,00
10.302 - Assistência Hospitalar e Ambulatorial	3.222.675,00	3.519.180,00	1.246.454,41	1.246.454,41	3,48	2.272.725,59	873.945,76	873.945,76	6,39	2.645.234,24	0,00
10.303 - Suporte Profilático e Terapêutico	334.137,00	334.137,00	137.042,60	137.042,60	0,38	197.094,40	130.460,52	130.460,52	0,95	203.676,48	0,00
10.304 - Vigilância Sanitária	3.213.917,00	3.213.917,00	0,00	0,00	0,00	3.213.917,00	0,00	0,00	0,00	3.213.917,00	0,00
10.305 - Vigilância Epidemiológica	846.630,00	796.630,00	200.000,00	200.000,00	0,56	596.630,00	60.510,53	60.510,53	0,44	736.119,47	0,00
12 - EDUCAÇÃO	28.814.846,00	30.603.080,00	16.371.118,35	16.371.118,35	51,35	12.231.961,65	5.228.465,28	5.228.465,28	38,22	25.374.614,72	0,00
12.122 - Administração Geral	13.083,00	13.083,00	0,00	0,00	0,00	13.083,00	0,00	0,00	0,00	13.083,00	0,00
12.161 - Ensino Fundamental	26.416.131,00	28.020.865,00	17.550.768,35	17.550.768,35	49,06	10.470.096,65	4.561.314,11	4.561.314,11	33,34	23.459.550,89	0,00
12.364 - Ensino Superior	7.220,00	7.220,00	0,00	0,00	0,00	7.220,00	0,00	0,00	0,00	7.220,00	0,00
12.365 - Educação Infantil	2.301.021,00	2.484.521,00	806.350,00	806.350,00	2,25	1.678.171,00	663.051,17	663.051,17	4,85	1.821.469,83	0,00
12.367 - Educação Especial	77.591,00	77.591,00	14.000,00	14.000,00	0,04	63.591,00	4.100,00	4.100,00	0,03	73.291,00	0,00
13 - CULTURA	2.074.043,00	2.233.924,00	192.340,22	192.340,22	0,54	2.041.583,78	157.318,11	157.318,11	1,15	2.076.605,89	0,00
13.392 - Difusão Cultural	2.074.043,00	2.233.924,00	192.340,22	192.340,22	0,54	2.041.583,78	157.318,11	157.318,11	1,15	2.076.605,89	0,00
15 - URBANISMO	6.898.177,00	7.238.777,00	2.286.129,10	2.286.129,10	6,39	4.952.847,90	1.538.428,90	1.538.428,90	11,25	5.700.348,10	0,00
15.451 - Infra-Estrutura Urbana	5.628.613,00	5.969.213,00	2.041.009,10	2.041.009,10	5,71	3.918.203,90	1.378.044,95	1.378.044,95	10,07	4.581.168,05	0,00
15.452 - Serviços Urbanos	1.269.564,00	1.279.564,00	245.120,00	245.120,00	0,69	1.034.444,00	160.383,95	160.383,95	1,17	1.119.180,05	0,00
16 - HABITAÇÃO	12.220,00	12.220,00	0,00	0,00	0,00	12.220,00	0,00	0,00	0,00	12.220,00	0,00
16.482 - Habitação Urbana	12.220,00	12.220,00	0,00	0,00	0,00	12.220,00	0,00	0,00	0,00	12.220,00	0,00
17 - SANEAMENTO	27.855,00	47.855,00	20.000,00	20.000,00	0,66	27.855,00	20.000,00	20.000,00	0,15	27.855,00	0,00
17.122 - Administração Geral	14.830,00	34.830,00	20.000,00	20.000,00	0,66	14.830,00	20.000,00	20.000,00	0,15	14.830,00	0,00
17.512 - Saneamento Básico Urbano	13.025,00	13.025,00	0,00	0,00	0,00	13.025,00	0,00	0,00	0,00	13.025,00	0,00



ESTADO DA BAHIA
MUNICÍPIO DE TANQUE NOVO

ORÇAMENTOS FISCAL E DA SEGURIDADE SOCIAL

RREO - Anexo 2 (LRF, Art. 52, inciso II, alínea "c")

RELATÓRIO RESUMIDO DA EXECUÇÃO ORÇAMENTÁRIA - RREO : 2024

DEMONSTRATIVO DA EXECUÇÃO DAS DESPESAS POR FUNÇÃO/SUBFUNÇÃO

JANEIRO/2024 A FEVEREIRO/2024

R\$ 1,00

FUNÇÃO / SUBFUNÇÃO	DOTAÇÃO INICIAL	DOTAÇÃO ATUALIZADA (a)	DESPESAS EMPENHADAS			SALDO (c) = (a-b)	DESPESAS LIQUIDADAS			SALDO (e) = (a-d)	INSCRITAS EM RESTOS A PAGAR NÃO PROCESSADOS (f)
			No Bimestre (b)	Até o Bimestre (btotal b)	% (btotal b)		No Bimestre (d)	Até o Bimestre (dtotal d)	% (dtotal d)		
18 - GESTÃO AMBIENTAL	37.326,00	37.326,00	0,00	0,00	0,00	37.326,00	0,00	0,00	0,00	37.326,00	0,00
18.541 - Preservação e Conservação Ambiental	13.276,00	13.276,00	0,00	0,00	0,00	13.276,00	0,00	0,00	0,00	13.276,00	0,00
18.542 - Controle Ambiental	24.050,00	24.050,00	0,00	0,00	0,00	24.050,00	0,00	0,00	0,00	24.050,00	0,00
20 - AGRICULTURA	2.967.498,00	3.000.498,00	987.910,00	987.910,00	2,76	2.012.588,00	306.571,21	306.571,21	2,24	2.693.926,79	0,00
20.605 - Abastecimento	2.670.015,00	2.702.015,00	941.910,00	941.910,00	2,63	1.760.105,00	306.571,21	306.571,21	2,24	2.395.443,79	0,00
20.606 - Extensão Rural	281.043,00	282.043,00	46.000,00	46.000,00	0,13	236.043,00	0,00	0,00	0,00	282.043,00	0,00
20.608 - Promoção da Produção Agropecuária	4.610,00	4.610,00	0,00	0,00	0,00	4.610,00	0,00	0,00	0,00	4.610,00	0,00
20.692 - Comercialização	11.830,00	11.830,00	0,00	0,00	0,00	11.830,00	0,00	0,00	0,00	11.830,00	0,00
22 - INDÚSTRIA	10.830,00	10.830,00	0,00	0,00	0,00	10.830,00	0,00	0,00	0,00	10.830,00	0,00
22.662 - Produção Industrial	10.830,00	10.830,00	0,00	0,00	0,00	10.830,00	0,00	0,00	0,00	10.830,00	0,00
24 - COMUNICAÇÕES	5.610,00	5.610,00	0,00	0,00	0,00	5.610,00	0,00	0,00	0,00	5.610,00	0,00
24.722 - Telecomunicações	5.610,00	5.610,00	0,00	0,00	0,00	5.610,00	0,00	0,00	0,00	5.610,00	0,00
25 - ENERGIA	401.618,00	427.618,00	235.400,00	235.400,00	0,66	192.218,00	135.776,59	135.776,59	0,99	291.841,41	0,00
25.752 - Energia Elétrica	401.618,00	427.618,00	235.400,00	235.400,00	0,66	192.218,00	135.776,59	135.776,59	0,99	291.841,41	0,00
26 - TRANSPORTE	42.741,00	42.741,00	0,00	0,00	0,00	42.741,00	0,00	0,00	0,00	42.741,00	0,00
26.782 - Transporte Rodoviário	42.741,00	42.741,00	0,00	0,00	0,00	42.741,00	0,00	0,00	0,00	42.741,00	0,00
27 - DESPORTO E LAZER	820.356,00	830.356,00	360.090,00	360.090,00	1,01	470.266,00	96.257,81	96.257,81	0,70	734.098,19	0,00
27.812 - Desporto Comunitário	820.356,00	830.356,00	360.090,00	360.090,00	1,01	470.266,00	96.257,81	96.257,81	0,70	734.098,19	0,00
28 - ENCARGOS ESPECIAIS	1.540.358,00	1.540.358,00	1.122.221,80	1.122.221,80	3,14	418.136,20	842.056,59	842.056,59	6,16	698.301,41	0,00
28.843 - Serviço da Dívida Interna	1.540.358,00	1.540.358,00	1.122.221,80	1.122.221,80	3,14	418.136,20	842.056,59	842.056,59	6,16	698.301,41	0,00
TOTAL (III) = (I + II)	72.977.528,93	72.977.528,93	35.775.076,10	35.775.076,10	100,00	37.202.452,83	13.680.567,59	13.680.567,59	100,00	59.296.961,34	0,00

PAULO RICARDO BONFIM CARNEIRO

Vinicius Magalhães Bomfim

Tanque Novo - BA



ESTADO DA BAHIA
MUNICÍPIO DE TANQUE NOVO

ORÇAMENTO FISCAL E DA SEGURIDADE SOCIAL

RELATÓRIO RESUMIDO DA EXECUÇÃO ORÇAMENTÁRIA - RREO : 2024

DEMONSTRATIVO DA RECEITA CORRENTE LÍQUIDA
MARÇO/2023 A FEVEREIRO/2024

RREO - ANEXO 3 (LRF, Art. 53, inciso I)

R\$ 1,00

ESPECIFICAÇÃO	EVOLUÇÃO DA RECEITA REALIZADA NOS ÚLTIMOS 12 MESES												TOTAL 12 MESES	PREVISÃO ATUALIZADA 2024
	MARÇO 2023	ABRIL 2023	MAIO 2023	JUNHO 2023	JULHO 2023	AGOSTO 2023	SETEMBRO 2023	OUTUBRO 2023	NOVEMBRO 2023	DEZEMBRO 2023	JANEIRO 2024	FEVEREIRO 2024		
RECEITAS CORRENTES (I)	6.065.524,79	6.003.487,12	7.184.060,35	33.047.588,13	6.963.666,24	5.914.953,09	6.343.799,94	6.820.496,52	8.122.554,57	9.603.903,40	8.784.214,29	8.455.181,21	113.309.429,65	71.790.778,93
Impostos, Taxas e Contribuições de Melhoria	444.823,29	437.059,86	357.612,40	402.862,97	431.995,40	349.788,31	435.557,43	486.071,31	494.665,54	583.393,62	417.547,85	338.915,24	5.177.393,22	5.008.352,00
IPTU	14.305,15	10.736,84	21.537,47	18.756,70	32.769,03	13.276,92	11.333,37	4.689,41	2.521,43	10.942,17	3.315,63	1.859,31	146.043,43	211.357,00
ISS	297.999,30	282.346,62	196.975,45	222.362,50	255.453,15	180.635,68	197.130,55	274.739,97	315.423,54	275.762,90	140.208,40	126.499,84	2.755.537,90	2.817.856,00
ITBI	0,00	0,00	0,00	900,00	1.400,00	0,00	1.800,00	0,00	0,00	0,00	0,00	0,00	3.900,00	9.872,00
IRRF	132.600,70	134.300,99	134.568,21	131.659,48	131.417,57	146.862,83	219.509,36	203.561,51	170.677,66	296.373,20	258.749,04	201.594,98	2.151.675,53	1.745.324,00
Outros Impostos, Taxas e Contribuições de Melhoria	9.918,14	9.675,41	4.531,27	29.384,29	10.955,65	9.212,88	5.984,15	3.080,42	6.042,91	10.315,35	15.274,78	5.961,11	120.336,36	223.833,00
Contribuições	0,00	0,00	0,00	0,00	0,00	0,00	0,00	0,00	0,00	0,00	0,00	0,00	0,00	1.000,00
Receta Patrimonial	32.834,10	21.287,03	25.580,49	43.877,50	200.061,33	204.645,33	196.996,04	196.589,83	92.773,78	157.990,89	159.864,45	144.252,78	1.476.753,55	697.784,00
Rendimentos de Aplicação Financeira	32.834,10	21.287,03	25.580,49	43.877,50	200.061,33	204.645,33	196.996,04	196.589,83	92.773,78	157.990,89	159.864,45	144.252,78	1.476.753,55	695.784,00
Outras Receitas Patrimoniais	0,00	0,00	0,00	0,00	0,00	0,00	0,00	0,00	0,00	0,00	0,00	0,00	0,00	2.000,00
Receta Agropecuária	0,00	0,00	0,00	0,00	0,00	0,00	0,00	0,00	0,00	0,00	0,00	0,00	0,00	0,00
Receta Industrial	0,00	0,00	0,00	0,00	0,00	0,00	0,00	0,00	0,00	0,00	0,00	0,00	0,00	1.000,00
Receta de Serviços	0,00	0,00	0,00	0,00	0,00	0,00	0,00	0,00	0,00	0,00	0,00	0,00	0,00	1.000,00
Transferências Correntes	5.582.188,31	5.526.334,93	6.800.569,43	32.595.896,37	6.178.942,53	5.336.088,33	5.688.443,49	6.135.570,13	7.510.348,00	8.848.909,64	8.203.255,39	7.929.325,78	106.335.871,88	65.703.084,93
Cota-Parte do FPM	2.195.158,18	2.509.750,86	2.789.991,00	2.605.830,88	3.206.808,83	2.209.718,56	2.252.584,19	2.092.115,86	3.455.709,37	4.310.730,64	2.988.753,49	4.363.960,45	34.681.112,11	27.717.282,93
Cota-Parte do ICMS	362.033,30	363.968,05	519.450,36	374.659,53	430.204,08	448.182,08	417.911,07	509.697,98	381.523,27	619.985,21	562.705,37	474.739,91	5.475.460,21	3.538.028,00
Cota-Parte do IPVA	72.804,71	72.701,98	74.762,33	59.081,79	103.555,41	93.682,77	83.961,06	102.716,30	126.852,23	99.454,37	187.844,92	343.353,22	1.420.771,09	1.263.416,00
Cota-Parte do ITR	6,31	55,91	75,82	0,00	0,00	0,00	6,57	195,80	486,17	24,23	19,47	0,00	114,74	885,02
Transferências da LC 87/1989	2.180,87	2.324,96	2.090,73	2.209,13	2.368,63	2.108,31	2.732,38	3.052,44	2.501,09	2.722,91	3.139,52	3.265,27	30.696,24	27.800,00
Transferências do FUNDEB	1.581.024,83	1.133.218,23	1.944.459,13	27.343.085,08	1.094.414,44	1.927.537,44	1.694.902,82	1.777.008,35	1.968.485,51	2.239.296,65	3.683.709,83	2.222.807,41	48.410.599,72	18.502.800,00
Outras Transferências Correntes	1.368.980,11	1.424.314,54	1.469.740,06	2.211.030,16	1.341.591,14	754.862,60	1.236.106,17	1.649.893,03	1.574.852,30	1.576.700,39	887.102,26	821.084,33	16.316.247,49	14.252.544,00
Outras Receitas Correntes	5.679,09	18.805,30	298,03	4.851,29	152.666,98	24.431,12	22.802,98	2.265,25	24.787,25	13.609,25	3.546,60	45.687,86	319.411,00	378.558,00
DEDUÇÕES (II)	526.000,34	593.295,24	676.855,78	607.834,68	482.511,35	550.317,87	485.189,62	541.003,10	644.648,99	741.212,42	745.860,65	976.433,55	7.571.162,59	0,00
Contrib. do Servidor para o Plano de Previdência	0,00	0,00	0,00	0,00	0,00	0,00	0,00	0,00	0,00	0,00	0,00	0,00	0,00	0,00
Compensação Financ. entre Regimes Previdência	0,00	0,00	0,00	0,00	0,00	0,00	0,00	0,00	0,00	0,00	0,00	0,00	0,00	0,00
Rendimentos de Aplicações de Recursos Previdenciários	0,00	0,00	0,00	0,00	0,00	0,00	0,00	0,00	0,00	0,00	0,00	0,00	0,00	0,00
Dedução de Receita para Formação do FUNDEB	526.000,34	593.295,24	676.855,78	607.834,68	482.511,35	550.317,87	485.189,62	541.003,10	644.648,99	741.212,42	745.860,65	976.433,55	7.571.162,59	0,00
RECEITA CORRENTE LÍQUIDA (III) = (I - II)	5.539.524,45	5.410.191,88	6.507.204,57	32.439.753,45	6.481.154,89	5.364.635,22	5.858.611,32	6.279.493,42	7.477.905,58	8.862.690,98	8.038.353,64	7.478.747,66	105.738.267,06	71.790.778,93
(-) Transferências obrigatórias da União relativas às emendas individuais (art. 166-A, § 1º, da CF) (IV)	0,00	0,00	0,00	0,00	0,00	0,00	0,00	0,00	0,00	0,00	0,00	0,00	0,00	0,00
RECEITA CORRENTE LÍQUIDA AJUSTADA PARA CÁLCULO DOS LIMITES DE ENDIVIDAMENTO (V) = (III - IV)	5.539.524,45	5.410.191,88	6.507.204,57	32.439.753,45	6.481.154,89	5.364.635,22	5.858.611,32	6.279.493,42	7.477.905,58	8.862.690,98	8.038.353,64	7.478.747,66	105.738.267,06	71.790.778,93
(-) Transferências obrigatórias da União relativas às emendas de bancada (art. 166, § 10, da CF) (VI)	0,00	0,00	0,00	0,00	0,00	0,00	0,00	0,00	0,00	0,00	0,00	0,00	0,00	0,00
(-) Transferências da União relativas à remuneração dos agentes comunitários de saúde e de combate às endemias (CF, art. 198, §1º) (VII)	0,00	0,00	0,00	0,00	0,00	0,00	0,00	0,00	0,00	0,00	0,00	0,00	0,00	0,00
(-) Outras Deduções Constitucionais ou Legais (VIII)	0,00	0,00	0,00	0,00	0,00	0,00	0,00	0,00	0,00	0,00	0,00	0,00	0,00	0,00
RECEITA CORRENTE LÍQUIDA AJUSTADA PARA CÁLCULO DOS LIMITES DA DESPESA COM PESSOAL (VI) = (V - VI)	5.539.524,45	5.410.191,88	6.507.204,57	32.439.753,45	6.481.154,89	5.364.635,22	5.858.611,32	6.279.493,42	7.477.905,58	8.862.690,98	8.038.353,64	7.478.747,66	105.738.267,06	71.790.778,93

PAULO RICARDO BONFIM CARNEIRO

Vinicius Magalhães Bomfim



ESTADO DA BAHIA

MUNICÍPIO DE TANQUE NOVO

DEMONSTRATIVO DAS RECEITAS E DESPESAS PREVIDENCIÁRIAS E DAS RECEITAS E DESPESAS ASSOCIADAS ÀS PENSÕES E
ORÇAMENTO DA SEGURIDADE SOCIAL

JANEIRO/2024 A FEVEREIRO/2024

RREO - Anexo 4 (LRF, Art. 53, inciso II)

R\$ 1,00

RELATÓRIO RESUMIDO DA EXECUÇÃO ORÇAMENTÁRIA - RREO : 2024

REGIME PRÓPRIO DE PREVIDÊNCIA DOS SERVIDORES - RPPS

FUNDO EM CAPITALIZAÇÃO (PLANO PREVIDENCIÁRIO)

RECEITAS PREVIDENCIÁRIAS - RPPS (FUNDO EM CAPITALIZAÇÃO)	PREVISÃO ATUALIZADA (a)	RECEITAS REALIZADAS Até o Bimestre (b)
RECEITAS CORRENTES (I)	0,00	0,00
Receita de Contribuições dos Segurados	0,00	0,00
Ativo	0,00	0,00
Inativo	0,00	0,00
Pensionista	0,00	0,00
Receita de Contribuições Patronais	0,00	0,00
Ativo	0,00	0,00
Inativo	0,00	0,00
Pensionista	0,00	0,00
Receita Patrimonial	0,00	0,00
Receitas Imobiliárias	0,00	0,00
Receitas de Valores Mobiliários	0,00	0,00
Outras Receitas Patrimoniais	0,00	0,00
Receita de Serviços	0,00	0,00
Outras Receitas Correntes	0,00	0,00
Compensação Financeira entre os regimes	0,00	0,00
Receita de Aportes Periódicos para Amortização de Déficit Atuarial do RPPS (II)1	0,00	0,00
Demais Receitas Correntes	0,00	0,00
RECEITAS DE CAPITAL (III)	0,00	0,00
Alienação de Bens, Direitos e Ativos	0,00	0,00
Amortização de Empréstimos	0,00	0,00
Outras Receitas de Capital	0,00	0,00
TOTAL DAS RECEITAS DO FUNDO EM CAPITALIZAÇÃO - (IV) = (I + III - II)	0,00	0,00

DESPESAS PREVIDENCIÁRIAS - RPPS (FUNDO EM CAPITALIZAÇÃO)	DOTAÇÃO ATUALIZADA (c)	DESPESAS EMPENHADAS Até o Bimestre (d)	DESPESAS LIQUIDADAS Até o Bimestre (e)	DESPESAS PAGAS Até o Bimestre (f)	INSCRITAS EM RESTOS A PAGAR NÃO PROCESSADOS No Exercício (g)
Benefícios	0,00	0,00	0,00	0,00	0,00
Aposentadorias	0,00	0,00	0,00	0,00	0,00
Pensões por Morte	0,00	0,00	0,00	0,00	0,00
Outras Despesas Previdenciárias	0,00	0,00	0,00	0,00	0,00
Compensação Financeira entre os regimes	0,00	0,00	0,00	0,00	0,00
Demais Despesas Previdenciárias	0,00	0,00	0,00	0,00	0,00
TOTAL DAS DESPESAS DO FUNDO EM CAPITALIZAÇÃO (V)	0,00	0,00	0,00	0,00	0,00
RESULTADO PREVIDENCIÁRIO - FUNDO EM CAPITALIZAÇÃO (VI) = (IV - V)2	0,00	0,00	0,00	0,00	

RECURSOS RPPS ARRECADADOS EM EXERCÍCIOS ANTERIORES	PREVISÃO ORÇAMENTÁRIA
VALOR	0,0
RESERVA ORÇAMENTÁRIA DO RPPS	PREVISÃO ORÇAMENTÁRIA
VALOR	0,0

APORTES DE RECURSOS PARA O FUNDO EM CAPITALIZAÇÃO DO RPPS	APORTES REALIZADOS
Plano de Amortização - Contribuição Patronal Suplementar	0,0
Plano de Amortização - Aporte Periódico de Valores Predefinidos	0,0
Outros Aportes para o RPPS	0,0
Recursos para Cobertura de Déficit Financeiro	0,0

BENS E DIREITOS DO RPPS (FUNDO EM CAPITALIZAÇÃO)	SALDO ATUAL
Caixa e Equivalentes de Caixa	0,0
Investimentos e Aplicações	0,0
Outros Bens e Direitos	0,0



ESTADO DA BAHIA

MUNICÍPIO DE TANQUE NOVO

DEMONSTRATIVO DAS RECEITAS E DESPESAS PREVIDENCIÁRIAS E DAS RECEITAS E DESPESAS ASSOCIADAS ÀS PENSÕES E

ORÇAMENTO DA SEGURIDADE SOCIAL

RELATÓRIO RESUMIDO DA EXECUÇÃO ORÇAMENTÁRIA - RREO : 2024

JANEIRO/2024 A FEVEREIRO/2024

RREO - Anexo 4 (LRF, Art. 53, inciso II)

R\$ 1,00

REGIME PRÓPRIO DE PREVIDÊNCIA DOS SERVIDORES - RPPS

FUNDO EM REPARTIÇÃO (PLANO FINANCEIRO)

RECEITAS PREVIDENCIÁRIAS - RPPS (FUNDO EM REPARTIÇÃO)	PREVISÃO ATUALIZADA (a)	RECEITAS REALIZADAS Até o Bimestre (b)
RECEITAS CORRENTES (VII)	0,00	0,00
Receita de Contribuições dos Segurados	0,00	0,00
Ativo	0,00	0,00
Inativo	0,00	0,00
Pensionista	0,00	0,00
Receita de Contribuições Patronais	0,00	0,00
Ativo	0,00	0,00
Inativo	0,00	0,00
Pensionista	0,00	0,00
Receita Patrimonial	0,00	0,00
Receitas Imobiliárias	0,00	0,00
Receitas de Valores Mobiliários	0,00	0,00
Outras Receitas Patrimoniais	0,00	0,00
Receita de Serviços	0,00	0,00
Outras Receitas Correntes	0,00	0,00
Compensação Financeira entre os regimes	0,00	0,00
Demais Receitas Correntes	0,00	0,00
RECEITAS DE CAPITAL (VIII)	0,00	0,00
Alienação de Bens, Direitos e Ativos	0,00	0,00
Amortização de Empréstimos	0,00	0,00
Outras Receitas de Capital	0,00	0,00
TOTAL DAS RECEITAS DO FUNDO EM REPARTIÇÃO (IX) = (VII + VIII)	0,00	0,00

DESPESAS PREVIDENCIÁRIAS - RPPS (FUNDO EM CAPITALIZAÇÃO)	DOTAÇÃO ATUALIZADA (c)	DESPESAS EMPENHADAS Até o Bimestre (d)	DESPESAS LIQUIDADAS Até o Bimestre (e)	DESPESAS PAGAS Até o Bimestre (f)	INSCRITAS EM RESTOS A PAGAR NÃO PROCESSADOS No Exercício (g)
Benefícios	0,00	0,00	0,00	0,00	0,00
Aposentadorias	0,00	0,00	0,00	0,00	0,00
Pensões por Morte	0,00	0,00	0,00	0,00	0,00
Outras Despesas Previdenciárias	0,00	0,00	0,00	0,00	0,00
Compensação Financeira entre os regimes	0,00	0,00	0,00	0,00	0,00
Demais Despesas Previdenciárias	0,00	0,00	0,00	0,00	0,00
TOTAL DAS DESPESAS DO FUNDO EM REPARTIÇÃO (X)	0,00	0,00	0,00	0,00	0,00
RESULTADO PREVIDENCIÁRIO - FUNDO EM REPARTIÇÃO (XI) = (IX - X)2	0,00	0,00	0,00	0,00	0,00

APORTES DE RECURSOS PARA O FUNDO EM CAPITALIZAÇÃO DO RPPS	APORTES REALIZADOS
Recursos para Cobertura de Insuficiências Financeiras	0,0
Recursos para Formação de Reserva	0,0
BENS E DIREITOS DO RPPS (FUNDO EM REPARTIÇÃO)	SALDO ATUAL
Caixa e Equivalentes de Caixa	0,0
Investimentos e Aplicações	0,0
Outros Bens e Direitos	0,0



ESTADO DA BAHIA

MUNICÍPIO DE TANQUE NOVO

DEMONSTRATIVO DAS RECEITAS E DESPESAS PREVIDENCIÁRIAS E DAS RECEITAS E DESPESAS ASSOCIADAS ÀS PENSÕES E

ORÇAMENTO DA SEGURIDADE SOCIAL

JANEIRO/2024 A FEVEREIRO/2024

RREO - Anexo 4 (LRF, Art. 53, inciso II)

R\$ 1,00

RELATÓRIO RESUMIDO DA EXECUÇÃO ORÇAMENTÁRIA - RREO : 2024

REGIME PRÓPRIO DE PREVIDÊNCIA DOS SERVIDORES - RPPS

ADMINISTRAÇÃO DO REGIME PRÓPRIO DE PREVIDÊNCIA DOS SERVIDORES - RPPS

RECEITAS DA ADMINISTRAÇÃO - RPPS	PREVISÃO ATUALIZADA (a)	RECEITAS REALIZADAS Até o Bimestre (b)
Receitas Correntes	0,00	0,00
TOTAL DAS RECEITAS DA ADMINISTRAÇÃO RPPS (XII)	0,00	0,00

DESPESAS DA ADMINISTRAÇÃO - RPPS	DOTAÇÃO ATUALIZADA (c)	DESPESAS EMPENHADAS Até o Bimestre (d)	DESPESAS LIQUIDADAS Até o Bimestre (e)	DESPESAS PAGAS Até o Bimestre (f)	INSCRITAS EM RESTOS A PAGAR NÃO PROCESSADOS No Exercício (g)
Despesas Correntes (XIII)	0,00	0,00	0,00	0,00	0,00
Pessoal e Encargos Sociais	0,00	0,00	0,00	0,00	0,00
Demais Despesas Correntes	0,00	0,00	0,00	0,00	0,00
Despesas de Capital (XIV)	0,00	0,00	0,00	0,00	0,00
TOTAL DAS DESPESAS DA ADMINISTRAÇÃO RPPS (XV) = (XIII + XIV)	0,00	0,00	0,00	0,00	0,00
RESULTADO DA ADMINISTRAÇÃO RPPS (XVI) = (XII - XV)2	0,00	0,00	0,00	0,00	

BENS E DIREITOS - ADMINISTRAÇÃO DO RPPS	SALDO ATUAL
Caixa e Equivalentes de Caixa	0,00
Investimentos e Aplicações	0,00
Outros Bens e Direitos	0,00

BENEFÍCIOS PREVIDENCIÁRIOS MANTIDOS PELO TESOUREIRO

RECEITAS PREVIDENCIÁRIAS (BENEFÍCIOS MANTIDOS PELO TESOUREIRO)	PREVISÃO ATUALIZADA (a)	RECEITAS REALIZADAS Até o Bimestre (b)
Contribuições dos Servidores	0,00	0,00
Demais Receitas Previdenciárias	0,00	0,00
TOTAL DAS RECEITAS (BENEFÍCIOS MANTIDOS PELO TESOUREIRO) (XVII)	0,00	0,00

DESPESAS PREVIDENCIÁRIAS (BENEFÍCIOS MANTIDOS PELO TESOUREIRO)	DOTAÇÃO ATUALIZADA (c)	DESPESAS EMPENHADAS Até o Bimestre (d)	DESPESAS LIQUIDADAS Até o Bimestre (e)	DESPESAS PAGAS Até o Bimestre (f)	INSCRITAS EM RESTOS A PAGAR NÃO PROCESSADOS No Exercício (g)
Aposentadorias	0,00	0,00	0,00	0,00	0,00
Pensões	0,00	0,00	0,00	0,00	0,00
Outras Despesas Previdenciárias	0,00	0,00	0,00	0,00	0,00
TOTAL DAS DESPESAS (BENEFÍCIOS MANTIDOS PELO TESOUREIRO) (XVIII)	0,00	0,00	0,00	0,00	0,00
RESULTADO DOS BENEFÍCIOS MANTIDOS PELO TESOUREIRO (XIX) = (XVII - XVIII)2	0,00	0,00	0,00	0,00	



ESTADO DA BAHIA
MUNICÍPIO DE TANQUE NOVO

ORÇAMENTOS FISCAL E DA SEGURIDADE SOCIAL

RELATÓRIO RESUMIDO DA EXECUÇÃO ORÇAMENTÁRIA - RREO : 2024

DEMONSTRATIVO DOS RESULTADOS PRIMÁRIO E NOMINAL
JANEIRO/2024 A FEVEREIRO/2024 (BIMESTRAL)

RREO - ANEXO 6 (LRF, art. 53, inciso III)

R\$ 1,00

ACIMA DA LINHA

RECEITAS PRIMÁRIAS	PREVISÃO ATUALIZADA	Ate o Bimestre / 2024
		RECEITAS REALIZADAS (8)
RECEITAS CORRENTES (I)	71.790.778,93	15.517.101,30
Impostos, Taxas e Contribuições de Melhoria	5.008.352,00	753.463,09
IPTU	211.357,00	5.174,94
ISS	2.817.856,00	266.708,24
ITBI	9.972,00	0,00
IRRF	1.745.334,00	460.344,02
Outros Impostos, Taxas e Contribuições de Melhoria	223.833,00	21.235,89
Contribuições	1.000,00	0,00
Receita Patrimonial	697.784,00	304.117,23
Aplicações Financeiras (II)	695.784,00	304.117,23
Outras Receitas Patrimoniais	2.000,00	0,00
Transferências Correntes	65.703.084,93	14.410.286,52
Cota-Parte do FPM	27.716.285,93	5.642.171,24
Cota-Parte do ICMS	3.938.026,00	821.956,27
Cota-Parte do IPVA	1.263.416,00	424.958,59
Cota-Parte do ITR	1.208,00	91,80
Transferências da LC 61/1989	27.805,00	6.404,79
Transferências do FUNDEC	20.398.300,00	5.896.517,24
Outras Transferências Correntes	12.357.444,00	1.708.186,59
Demais Receitas Correntes	380.558,00	49.234,46
Outras Receitas Financeiras (III)	0,00	0,00
Receitas Correntes Restantes	380.558,00	49.234,46
RECEITAS PRIMÁRIAS CORRENTES (EXCETO FONTES RPPS) (IV) = [I - (II + III)]	71.094.994,93	15.212.984,07
RECEITAS PRIMÁRIAS CORRENTES (COM FONTES RPPS) (V)	0,00	0,00
RECEITAS NÃO PRIMÁRIAS CORRENTES (COM FONTES RPPS) (VI)	0,00	0,00
RECEITAS DE CAPITAL (EXCETO FONTES RPPS) (VII)	1.186.750,00	0,00
Operações de Crédito (VIII)	3.000,00	0,00
Amortização de Empréstimos (IX)	0,00	0,00
Alienação de Bens	0,00	0,00
Receitas de Alienação de Investimentos Temporários (X)	0,00	0,00
Receitas de Alienação de Investimentos Permanentes (XI)	0,00	0,00
Outras Alienações de Bens	0,00	0,00
Transferências de Capital	1.181.750,00	0,00
Convênios	1.178.750,00	0,00
Outras Transferências de Capital	5.000,00	0,00
Outras Receitas de Capital	2.000,00	0,00
Outras Receitas de Capital Não Primárias (XII)	0,00	0,00
Outras Receitas de Capital Primárias	2.000,00	0,00
RECEITAS PRIMÁRIAS DE CAPITAL (EXCETO FONTES RPPS) (XIII) = [VII - (VIII + IX + X + XI + XII)]	1.183.750,00	0,00
RECEITAS PRIMÁRIAS DE CAPITAL (COM FONTES RPPS) (XIV)	0,00	0,00

[2931053:99999:GovNet by Link3 Versão:2024042414] SIAFIC do MUNICÍPIO DE TANQUE NOVO

1/3



ESTADO DA BAHIA

MUNICÍPIO DE TANQUE NOVO

ORÇAMENTOS FISCAL E DA SEGURIDADE SOCIAL

RREO - ANEXO 6 (LRF, art. 53, inciso III)

RELATÓRIO RESUMIDO DA EXECUÇÃO ORÇAMENTÁRIA - RREO : 2024

DEMONSTRATIVO DOS RESULTADOS PRIMÁRIO E NOMINAL

JANEIRO/2024 A FEVEREIRO/2024 (BIMESTRAL)

R\$ 1,00

RECEITAS NÃO PRIMÁRIAS DE CAPITAL (COM FONTES RPPS) (XV)	0,00	0,00
RECEITA PRIMÁRIA TOTAL (XVI) = (IV + V + XIII + XIV)	71.094.994,93	15.212.984,07
RECEITA PRIMÁRIA TOTAL (EXCETO FONTES RPPS) (XVII) = (IV + XIII)	72.278.744,93	15.212.984,07

DESPESAS PRIMÁRIAS	DOTAÇÃO ATUALIZADA	Até o Bimestre / 2024					
		DESPESAS EMPENHADAS	DESPESAS LIQUIDADAS	DESPESAS PAGAS (a)	RESTOS A PAGAR PROCESSADOS PAGOS (b)	RESTOS A PAGAR NÃO PROCESSADOS	
						LIQUIDADOS	PAGOS (c)
DESPESAS CORRENTES (EXCETO FONTES RPPS) (XVIII)	65.245.318,94	31.606.905,55	10.450.150,57	9.734.156,35	2.427.937,59	212.571,36	226.707,36
Pessoal e Encargos Sociais	40.372.692,94	24.602.464,00	6.921.035,95	6.921.035,95	960.102,37	0,00	0,00
Juros e Encargos da Dívida (XIX)	0,00	0,00	0,00	0,00	0,00	0,00	0,00
Outras Despesas Correntes	24.872.626,00	7.004.441,55	3.529.114,62	2.813.120,40	1.467.835,22	212.571,36	226.707,36
Transferências Constitucionais e Legais	0,00	0,00	0,00	0,00	0,00	0,00	0,00
Demais Despesas Correntes	24.872.626,00	7.004.441,55	3.529.114,62	2.813.120,40	1.467.835,22	212.571,36	226.707,36
DESPESAS PRIMÁRIAS CORRENTES (EXCETO FONTES RPPS) (XX) = (XVIII - XIX)	65.245.318,94	31.606.905,55	10.450.150,57	9.734.156,35	2.427.937,59	212.571,36	226.707,36
DESPESAS PRIMÁRIAS CORRENTES (COM FONTES RPPS) (XXI)	0,00	0,00	0,00	0,00	0,00	0,00	0,00
DESPESAS NÃO PRIMÁRIAS CORRENTES (COM FONTES RPPS) (XXII)	0,00	0,00	0,00	0,00	0,00	0,00	0,00
DESPESAS DE CAPITAL (EXCETO FONTES RPPS) (XXIII)	7.732.209,99	4.168.170,55	3.230.417,02	3.033.204,07	898.991,77	1.344,00	105.274,00
Investimentos	6.189.851,99	3.045.948,75	2.388.360,43	2.191.147,48	890.483,18	1.344,00	105.274,00
Inversões Financeiras	0,00	0,00	0,00	0,00	0,00	0,00	0,00
Concessão de Empréstimos e Financiamentos (XXIV)	0,00	0,00	0,00	0,00	0,00	0,00	0,00
Aquisição de Título de Capital já Integralizado (XXV)	0,00	0,00	0,00	0,00	0,00	0,00	0,00
Aquisição de Título de Crédito (XXVI)	0,00	0,00	0,00	0,00	0,00	0,00	0,00
Demais Inversões Financeiras	0,00	0,00	0,00	0,00	0,00	0,00	0,00
Amortização da Dívida (XXVII)	1.542.358,00	1.122.221,80	842.056,59	842.056,59	8.508,59	0,00	0,00
DESPESAS PRIMÁRIAS DE CAPITAL (EXCETO FONTES RPPS) (XXVIII) = (XXIII - (XXIV + XXV + XXVI + XXVII))	6.189.851,99	3.045.948,75	2.388.360,43	2.191.147,48	890.483,18	1.344,00	105.274,00
RESERVA DE CONTINGÊNCIA (XXIX)	0,00	0,00	0,00	0,00	0,00	0,00	0,00
DESPESAS PRIMÁRIAS DE CAPITAL (COM FONTES RPPS) (XXX)	0,00	0,00	0,00	0,00	0,00	0,00	0,00
DESPESAS NÃO PRIMÁRIAS DE CAPITAL (COM FONTES RPPS) (XXXI)	0,00	0,00	0,00	0,00	0,00	0,00	0,00
DESPESA PRIMÁRIA TOTAL (XXXII) = (XX + XXI + XXVIII + XXX + XXXI)	71.435.170,93	34.652.854,30	12.838.511,00	11.925.303,83	3.318.420,77	213.915,36	331.981,36
DESPESA PRIMÁRIA TOTAL (EXCETO FONTES RPPS) (XXXIII) = (XX + XXVIII + XXXD)	71.435.170,93	34.652.854,30	12.838.511,00	11.925.303,83	3.318.420,77	213.915,36	331.981,36
RESULTADO PRIMÁRIO (COM RPPS) - Acima da Linha (XXXIV) = [XVIa - (XXXIIa + XXXIIb + XXXIIc)]							-362.721,89
RESULTADO PRIMÁRIO (SEM RPPS) - Acima da Linha (XXXV) = [XVIa - (XXXIIa + XXXIIb + XXXIIc)]							-362.721,89
META FISCAL PARA O RESULTADO PRIMÁRIO						VALOR CORRENTE	
Meta fixada no Anexo de Metas Fiscais da LDO para o exercício de referência							0,00
JUROS NOMINAIS						Até o Bimestre / 2024	
Juros, Encargos e Variações Monetárias Ativos (Exceto RPPS) (XXXVI)						VALOR INCORRIDO	
							144.252,78

[2531053-99999-GovNet by Link3 Versão:2024042414] SIAFIC do MUNICÍPIO DE TANQUE NOVO

23



ESTADO DA BAHIA

MUNICÍPIO DE TANQUE NOVO

ORÇAMENTOS FISCAL E DA SEGURIDADE SOCIAL

RREO - ANEXO 6 (LRF, art. 53, inciso III)

Juros, Encargos e Variações Monetárias Passivos (Exceto RPPS) (XXXVII)

RELATÓRIO RESUMIDO DA EXECUÇÃO ORÇAMENTÁRIA - RREO : 2024

DEMONSTRATIVO DOS RESULTADOS PRIMÁRIO E NOMINAL

JANEIRO/2024 A FEVEREIRO/2024 (BIMESTRAL)

R\$ 1,00

0,00

RESULTADO NOMINAL (SEM RPPS) - Acima da Linha (XXXVIII) = XXXV + (XXXVI - XXXVII) -218.469,11

ABAIXO DA LINHA

CÁLCULO DO RESULTADO NOMINAL

	SALDO	
	Em 31/Dez/2023 (a)	Até o Bimestre / 2024 (b)
DÍVIDA CONSOLIDADA (XXXIX)	30.966.361,04	30.966.361,04
DEDUÇÕES (XL)	14.168.065,30	16.703.530,82
Disponibilidade de Caixa	14.115.120,17	16.649.337,94
Disponibilidade de Caixa Bruta	22.309.181,84	21.905.126,14
(-) Restos a Pagar Processados (XLI)	3.693.713,52	248.718,16
(-) Depósitos Restituíveis e Valores Vinculados	4.500.348,15	5.007.070,04
Demais Haveres Financeiros	52.945,13	54.192,88
DÍVIDA CONSOLIDADA LÍQUIDA (XLII) = (XXXIX - XL)	16.798.295,74	14.262.830,22
RESULTADO NOMINAL (SEM RPPS) - Abaixo da Linha (XLIII) = (XLIIa - XLIIb)		2.535.465,52
META FISCAL PARA O RESULTADO PRIMÁRIO		VALOR CORRENTE
Meta fixada no Anexo de Metas Fiscais da LDO para o exercício de referência		0,00
AJUSTE METODOLÓGICO		Até o Bimestre / 2024
VARIÇÃO DO SALDO DE RPP (XLIV) = (XLIa - XLIb) (XLIb - XLIa)		3.444.995,36
RECEITA DE ALIENAÇÃO DE INVESTIMENTOS PERMANENTES (XLV) = (XI)		0,00
VARIÇÃO CAMBIAL (XLVI)		0,00
VARIÇÃO DO SALDO DE PRECATORIOS INTEGRANTES DA DC (XLVII)		0,00
VARIÇÃO DO SALDO DAS DEMAIS OBRIGAÇÕES INTEGRANTES DA DC (XLVIII)		0,00
OUTROS AJUSTES (XLIX)		0,00
RESULTADO NOMINAL (SEM RPPS) AJUSTADO - Abaixo da Linha (L) = [XLIII + (XLIV - XLV - + XLVI + XLVII + XLVIII)] +/- (XLIX)		5.980.460,88
RESULTADO PRIMÁRIO (SEM RPPS) - Abaixo da Linha (LI) = (L) - (XXXVI - XXXVII)		5.836.208,10

INFORMAÇÕES ADICIONAIS

	PREVISÃO ORÇAMENTÁRIA
SALDO DE EXERCÍCIOS ANTERIORES	0,00
Recursos Arrecadados em Exercícios Anteriores - RPPS	0,00
Superávit Financeiro Utilizado para Abertura e Reabertura de Créditos Adicionais	0,00
RESERVA ORÇAMENTÁRIA DO RPPS	0,00

PAULO RICARDO BONFIM CARNEIRO

Vinicius Magalhães Bonfim



ESTADO DA BAHIA
MUNICÍPIO DE TANQUE NOVO
CONSOLIDADO ###
ORÇAMENTOS FISCAL E DA SEGURIDADE SOCIAL

RELATÓRIO RESUMIDO DA EXECUÇÃO ORÇAMENTÁRIA - RREO : 2024

DEMONSTRATIVO DOS RESTOS A PAGAR POR PODER E ÓRGÃO

JANEIRO/2024 A FEVEREIRO/2024

R\$ 1,00

PODER / ORGÃO	RESTOS A PAGAR PROCESSADOS						RESTOS A PAGAR NÃO PROCESSADOS						Saldo Total L=(e+k)	
	Inscritos			Pagos (c)	Cancelados (d)	Saldo e=(a+b)-(c+d)	Inscritos			Liquidados (h)	Pagos (i)	Cancelados (j)		Saldo k=(f+g)-(f+h)
	Em Exercícios Anteriores (a)	Em 31 de dezembro de 2023 (b)	Soma				Em Exercícios Anteriores (f)	Em 31 de dezembro de 2023 (g)	Soma					
RESTOS A PAGAR (NÃO INTRA-ORÇAMENTÁRIOS) (I)	353.937,00	3.339.776,52	3.693.713,52	3.326.929,36	0,00	366.784,16	73.518,02	332.706,36	406.224,38	213.915,36	331.981,36	0,00	74.243,02	441.027,18
PODER EXECUTIVO	353.937,00	3.339.258,54	3.693.195,54	3.326.724,84	0,00	366.470,70	73.518,02	332.706,36	406.224,38	213.915,36	331.981,36	0,00	74.243,02	440.713,72
PODER LEGISLATIVO	0,00	517,98	517,98	204,52	0,00	313,46	0,00	0,00	0,00	0,00	0,00	0,00	0,00	313,46
Câmara Municipal	0,00	517,98	517,98	204,52	0,00	313,46	0,00	0,00	0,00	0,00	0,00	0,00	0,00	313,46
Tribunal de Contas do Município	0,00	0,00	0,00	0,00	0,00	0,00	0,00	0,00	0,00	0,00	0,00	0,00	0,00	0,00
RESTOS A PAGAR (INTRA-ORÇAMENTÁRIOS) (II)	0,00	0,00	0,00	0,00	0,00	0,00	0,00	0,00	0,00	0,00	0,00	0,00	0,00	0,00
TOTAL (III) = (I) + (II)	353.937,00	3.339.776,52	3.693.713,52	3.326.929,36	0,00	366.784,16	73.518,02	332.706,36	406.224,38	213.915,36	331.981,36	0,00	74.243,02	441.027,18



ESTADO DA BAHIA

MUNICÍPIO DE TANQUE NOVO

DEMONSTRATIVO DAS RECEITAS E DESPESAS COM MANUTENÇÃO E DESENVOLVIMENTO DO ENSINO - MDE

ORÇAMENTOS FISCAL E DA SEGURIDADE SOCIAL

JANEIRO/2024 A FEVEREIRO/2024

RREO - ANEXO 8 (LDB, art. 72)

R\$1,00

RELATÓRIO RESUMIDO DA EXECUÇÃO ORÇAMENTÁRIA - RREO : 2024

RECEITA RESULTANTE DE IMPOSTOS (Arts. 212 e 212-A da Constituição Federal)

RECEITA RESULTANTE DE IMPOSTOS	PREVISÃO ATUALIZADA (a)	RECEITAS REALIZADAS Até o Bimestre (b)
1 - RECEITA DE IMPOSTOS	4.784.519,00	732.227,20
1.1 - Receita Resultante do Imposto sobre a Propriedade Predial e Territorial Urbana – IPTU	211.357,00	5.174,94
1.2 - Receita Resultante do Imposto sobre Transmissão Inter Vivos – ITBI	9.972,00	0,00
1.3 - Receita Resultante do Imposto sobre Serviços de Qualquer Natureza – ISS	2.817.856,00	266.708,24
1.4 - Receita Resultante do Imposto de Renda Retido na Fonte – IRRF	1.745.334,00	460.344,02
2 - RECEITA DE TRANSFERÊNCIAS CONSTITUCIONAIS E LEGAIS	32.973.169,93	8.622.695,77
2.1 - Cota-Parte FPM	27.717.285,93	7.052.713,94
2.1.1 - Parcela referente à CF, art. 159, I, alínea b	27.715.285,93	7.052.713,94
2.1.2 - Parcela referente à CF, art. 159, I, alíneas d e e	2.000,00	0,00
2.2 - Cota-Parte ICMS	3.938.026,00	1.027.445,28
2.3 - Cota-Parte IPI-Exportação	27.805,00	6.404,79
2.4 - Cota-Parte ITR	1.208,00	114,74
2.5 - Cota-Parte IPVA	1.263.416,00	531.198,14
2.6 - Cota-Parte IOF-Ouro	0,00	0,00
2.7 - Outras Transferências ou Compensações Financeiras Provenientes de Impostos e Transferências Constitucionais	25.429,00	4.818,88
3 - TOTAL DA RECEITA RESULTANTE DE IMPOSTOS (1 + 2)	37.757.688,93	9.354.922,97
4 - TOTAL DESTINADO AO FUNDEB - equivalente a 20% DE ((2.1.1) + (2.2) + (2.3) + (2.4) + (2.5))	6.589.148,19	1.723.575,38
5 - VALOR MÍNIMO A SER APLICADO ALÉM DO VALOR DESTINADO AO FUNDEB - 5% DE ((2.1.1) + (2.2) + (2.3) + (2.4) + (2.5)) + 25% DE ((1.1) + (1.2) + (1.3) + (1.4) + (2.1.2) + (2.6) + (2.7))	2.850.274,05	615.155,36

FUNDEB

RECEITAS RECEBIDAS DO FUNDEB NO EXERCÍCIO	PREVISÃO ATUALIZADA (a)	RECEITAS REALIZADAS Até o Bimestre (b)
6 - RECEITAS RECEBIDAS DO FUNDEB	19.423.569,00	5.820.766,98
6.1 - FUNDEB - Impostos e Transferências de Impostos	18.543.170,00	5.820.766,98
6.1.1 - Principal	18.501.800,00	5.806.517,24
6.1.2 - Rendimentos de Aplicação Financeira	41.370,00	14.249,74
6.1.3 - Ressarcimento de recursos do Fundeb	0,00	0,00
6.2 - FUNDEB - Complementação da União - VAAF	0,00	0,00
6.2.1 - Principal	0,00	0,00
6.2.2 - Rendimentos de Aplicação Financeira	0,00	0,00
6.2.3 - Ressarcimento de recursos do Fundeb	0,00	0,00
6.3 - FUNDEB - Complementação da União - VAAT	880.399,00	0,00
6.3.1 - Principal	880.399,00	0,00
6.3.2 - Rendimentos de Aplicação Financeira	0,00	0,00
6.3.3 - Ressarcimento de recursos do Fundeb	0,00	0,00
6.4 - FUNDEB - Complementação da União - VAAR	0,00	0,00
6.4.1 - Principal	0,00	0,00
6.4.2 - Rendimentos de Aplicação Financeira	0,00	0,00
6.4.3 - Ressarcimento de recursos do Fundeb	0,00	0,00
7 - RESULTADO LÍQUIDO DAS TRANSFERÊNCIAS DO FUNDEB (6.1.1 - 4)	11.912.651,81	4.082.941,86
RECURSOS RECEBIDOS EM EXERCÍCIOS ANTERIORES E NÃO UTILIZADOS (SUPERÁVIT)		Valor
8 - TOTAL DOS RECURSOS DE SUPERÁVIT		41,53
8.1 - SUPERÁVIT DO EXERCÍCIO IMEDIATAMENTE ANTERIOR		41,53
8.2 - SUPERÁVIT RESIDUAL DE OUTROS EXERCÍCIOS		0,00
9 - TOTAL DOS RECURSOS DO FUNDEB DISPONÍVEIS PARA UTILIZAÇÃO (6 + 8)		5.820.808,51

DESPESAS COM RECURSOS DO FUNDEB (Por Subfunção)	DOTAÇÃO ATUALIZADA (c)	DESPESAS EMPENHADAS Até o Bimestre (d)	DESPESAS LIQUIDADAS Até o Bimestre (e)	DESPESAS PAGAS Até o Bimestre (f)	INSCRITAS RESTOS A PAGAR NÃO PROCESSADOS (g)
10 - TOTAL DAS DESPESAS COM RECURSOS DO FUNDEB	24.214.492,00	15.691.355,00	3.569.451,66	3.534.689,16	0,00
10.1 - PROFISSIONAIS DA EDUCAÇÃO BÁSICA	20.757.403,00	14.700.000,00	2.946.607,68	2.946.607,68	0,00
10.1.1 - Educação Infantil	0,00	0,00	0,00	0,00	0,00
10.1.2 - Ensino Fundamental	20.752.511,00	14.700.000,00	2.946.607,68	2.946.607,68	0,00
10.1.3 - Educação de Jovens e Adultos	0,00	0,00	0,00	0,00	0,00
10.1.4 - Educação Especial	4.892,00	0,00	0,00	0,00	0,00
10.1.5 - Administração Geral	0,00	0,00	0,00	0,00	0,00
10.2 - OUTRAS DESPESAS	3.457.089,00	991.355,00	622.843,98	588.081,48	0,00
10.2.1 - Educação Infantil	1.775.108,00	614.880,00	493.454,40	491.581,90	0,00
10.2.2 - Ensino Fundamental	1.656.203,00	376.475,00	129.389,58	96.499,58	0,00
10.2.3 - Educação de Jovens e Adultos	0,00	0,00	0,00	0,00	0,00
10.2.4 - Educação Especial	25.778,00	0,00	0,00	0,00	0,00
10.2.5 - Administração Geral	0,00	0,00	0,00	0,00	0,00
10.2.6 - Transporte (Escolar)	0,00	0,00	0,00	0,00	0,00
10.2.7 - Outras	0,00	0,00	0,00	0,00	0,00



ESTADO DA BAHIA

MUNICÍPIO DE TANQUE NOVO

ORÇAMENTOS FISCAL E DA SEGURIDADE SOCIAL

RELATÓRIO RESUMIDO DA EXECUÇÃO ORÇAMENTÁRIA - RREO : 2024

DEMONSTRATIVO DAS RECEITAS E DESPESAS COM MANUTENÇÃO E DESENVOLVIMENTO DO ENSINO - MDE

JANEIRO/2024 A FEVEREIRO/2024

RREO - ANEXO 8 (LDB, art. 72)

R\$1,00

INDICADORES DO FUNDEB

DESPESAS CUSTEADAS COM RECEITAS DO FUNDEB RECEBIDAS NO EXERCÍCIO	DESPESAS EMPENHADAS	DESPESAS LIQUIDADAS	DESPESAS PAGAS	INSCRITAS EM RESTOS A PAGAR NÃO PROCESSADOS	INSCRITAS EM RESTOS A PAGAR NÃO PROCESSADOS (SEM DISPONIBILIDADE DE CAIXA)	DESPESAS EMPENHADAS EM VALOR SUPERIOR AO TOTAL DAS RECEITAS RECEBIDAS NO EXERCÍCIO
	Até o Bimestre (d)	Até o Bimestre (e)	Até o Bimestre (f)	Até o Bimestre (g)	(h)	(i)
11 - TOTAL DAS DESPESAS CUSTEADAS COM RECURSOS DO FUNDEB RECEBIDAS NO EXERCÍCIO	15.091.355,00	3.569.451,66	3.534.689,16	0,00	0,00	0,00
11.1 - Total das Despesas custeadas com FUNDEB - Impostos e Transferências de Impostos	15.091.355,00	3.090.769,66	3.056.007,16	0,00	0,00	0,00
11.2 - Total das Despesas custeadas com FUNDEB - Complementação da União - VAAF	0,00	0,00	0,00	0,00	0,00	0,00
11.3 - Total das Despesas custeadas com FUNDEB - Complementação da União - VAAT	0,00	0,00	0,00	0,00	0,00	0,00
11.4 - Total das Despesas custeadas com FUNDEB - Complementação da União - VAAR	600.000,00	478.682,00	478.682,00	0,00	0,00	0,00
12 - TOTAL DAS DESPESAS DO FUNDEB COM PROFISSIONAIS DA EDUCAÇÃO BÁSICA	14.700.000,00	2.946.607,68	2.946.607,68	0,00	0,00	0,00
13 - TOTAL DAS DESPESAS CUSTEADAS COM FUNDEB - COMPLEMENTAÇÃO DA UNIÃO - VAAT APLICADAS NA EDUCAÇÃO INFANTIL	0,00	0,00	0,00	0,00	0,00	0,00
14 - TOTAL DAS DESPESAS CUSTEADAS COM FUNDEB - COMPLEMENTAÇÃO DA UNIÃO - VAAT APLICADAS EM DESPESA DE CAPITAL	0,00	0,00	0,00	0,00	0,00	0,00
INDICADORES - Art. 212-A, inciso XI e § 3o - Constituição Federal			VALOR EXIGIDO (j)	VALOR APLICADO (k)	VALOR CONSIDERADO APOÓS DEDUÇÕES (l)	% APLICADO (m)
15 - MÍNIMO DE 70% DO FUNDEB NA REMUNERAÇÃO DOS PROFISSIONAIS DA EDUCAÇÃO BÁSICA			4.074.536,89	2.946.607,68	2.946.607,68	50,62
16 - PERCENTUAL DA COMPLEMENTAÇÃO DA UNIÃO AO FUNDEB - VAAT NA EDUCAÇÃO INFANTIL			0,00	0,00	0,00	NaN
17 - MÍNIMO DE 15% DA COMPLEMENTAÇÃO DA UNIÃO AO FUNDEB - VAAT EM DESPESAS DE CAPITAL			0,00	0,00	0,00	NaN
INDICADOR - Art.25, § 3º - Lei nº 14.113, de 2020 - (Máximo de 10% de Superávit)		VALOR MÁXIMO PERMITIDO (n)	VALOR NÃO APLICADO (o)	VALOR NÃO APLICADO APOÓS AJUSTE (p)	VALOR NÃO APLICADO EXCEDENTE AO MÁXIMO PERMITIDO (q)	% NÃO APLICADO (r)
18 - TOTAL DA RECEITA RECEBIDA E NÃO APLICADA NO EXERCÍCIO		582.076,70	2.251.315,32	2.251.315,32	1.669.238,62	38,68
INDICADOR - Art.25, § 3º - Lei nº 14.113, de 2020 - (Aplicação do Superávit de Exercício Anterior)	VALOR DE SUPERÁVIT PERMITIDO NO EXERCÍCIO ANTERIOR (s)	VALOR NÃO APLICADO NO EXERCÍCIO ANTERIOR (t)	VALOR DE SUPERÁVIT APLICADO ATÉ O PRIMEIRO QUADRIMESTRE (u)	VALOR APLICADO APOÓS O PRIMEIRO QUADRIMESTRE (v)	VALOR TOTAL DE SUPERÁVIT NÃO APLICADO ATÉ O FINAL DO EXERCÍCIO (w)	VALOR DE SUPERÁVIT PERMITIDO NO EXERCÍCIO ANTERIOR NÃO APLICADO NO EXERCÍCIO ATUAL (x)
19 - TOTAL DAS DESPESAS CUSTEADAS COM SUPERÁVIT DO FUNDEB	0,00	0,00	0,00	0,00	0,00	0,00
19.1 - Total das Despesas custeadas com FUNDEB - Impostos e Transferências de Impostos	0,00	0,00	0,00	0,00	0,00	0,00
19.2 - Total das Despesas custeadas com FUNDEB - Complementação da União (VAAF + VAAT + VAAR)	0,00	0,00	0,00	0,00	0,00	0,00



ESTADO DA BAHIA

MUNICÍPIO DE TANQUE NOVO

RELATÓRIO RESUMIDO DA EXECUÇÃO ORÇAMENTÁRIA - RREO : 2024

DEMONSTRATIVO DAS RECEITAS E DESPESAS COM MANUTENÇÃO E DESENVOLVIMENTO DO ENSINO - MDE

ORÇAMENTOS FISCAL E DA SEGURIDADE SOCIAL

JANEIRO/2024 A FEVEREIRO/2024

RREO - ANEXO 8 (LDB, art. 72)

R\$1,00

DESPESAS COM MANUTENÇÃO E DESENVOLVIMENTO DO ENSINO - MDE - CUSTEADAS COM RECEITA DE IMPOSTOS (EXCETO FUNDEB)

DESPESAS COM AÇÕES TÍPICAS DE MDE - RECEITAS DE IMPOSTOS - EXCETO FUNDEB (Por Subfunção)	DOTAÇÃO ATUALIZADA (c)	DESPESAS EMPENHADAS Até o Bimestre (d)	DESPESAS LIQUIDADAS Até o Bimestre (e)	DESPESAS PAGAS Até o Bimestre (f)	INSCRITAS RESTOS A PAGAR NÃO PROCESSADOS (g)
20 - TOTAL DAS DESPESAS COM AÇÕES TÍPICAS DE MDE CUSTEADAS COM RECEITAS DE IMPOSTOS	1.954.087,00	645.011,25	249.278,20	200.126,08	0,00
20.1 - Educação Infantil	57.192,00	24.040,00	4.317,50	1.700,00	0,00
20.2 - Ensino Fundamental	1.850.174,00	606.971,25	240.860,70	194.326,08	0,00
20.3 - Educação de Jovens e Adultos	0,00	0,00	0,00	0,00	0,00
20.4 - Educação Especial	46.721,00	14.000,00	4.100,00	4.100,00	0,00
20.5 - Administração Geral	0,00	0,00	0,00	0,00	0,00
20.6 - Transporte (Escolar)	0,00	0,00	0,00	0,00	0,00
20.7 - Outras	0,00	0,00	0,00	0,00	0,00

DESPESAS COM MANUTENÇÃO E DESENVOLVIMENTO DO ENSINO - MDE - CUSTEADAS COM RECEITA DE IMPOSTOS E COM RECURSOS DO FUNDEB

DESPESAS COM AÇÕES TÍPICAS DE MDE - RECEITAS DE IMPOSTOS E RECURSOS DO FUNDEB (Por Área de Atuação)	DOTAÇÃO ATUALIZADA (c)	DESPESAS EMPENHADAS Até o Bimestre (d)	DESPESAS LIQUIDADAS Até o Bimestre (e)	DESPESAS PAGAS Até o Bimestre (f)	INSCRITAS RESTOS A PAGAR NÃO PROCESSADOS (g)
21 - TOTAL DAS DESPESAS COM AÇÕES TÍPICAS DE MDE CUSTEADAS COM RECEITAS DE IMPOSTOS E FUNDEB	26.091.188,00	16.322.366,25	3.814.629,86	3.730.715,24	0,00
21.1 - EDUCAÇÃO INFANTIL	1.832.300,00	638.920,00	497.771,90	493.281,90	0,00
21.1.1 - Creche	0,00	0,00	0,00	0,00	0,00
21.1.2 - Pré-escola	1.832.300,00	638.920,00	497.771,90	493.281,90	0,00
21.2 - ENSINO FUNDAMENTAL	24.258.888,00	15.683.446,25	3.316.857,96	3.237.433,34	0,00

APURAÇÃO DAS DESPESAS PARA FINS DE LIMITE MÍNIMO CONSTITUCIONAL

VALOR

22 - TOTAL DAS DESPESAS DE MDE CUSTEADAS COM RECURSOS DE IMPOSTOS = L20(d ou e)	249.278,20
23 - TOTAL DAS RECEITAS TRANSFERIDAS AO FUNDEB = (L4)	1.723.575,38
24 - (-) RECEITAS DO FUNDEB NÃO UTILIZADAS NO EXERCÍCIO, EM VALOR SUPERIOR A 10% = L18(q)	1.669.238,62
25 - (-) SUPERÁVIT PERMITIDO NO EXERCÍCIO IMEDIATAMENTE ANTERIOR NÃO APLICADO NO EXERCÍCIO ATUAL = L19.1(x)	0,00
26 - (-) RESTOS A PAGAR NÃO PROCESSADOS INSCRITOS NO EXERCÍCIO SEM DISPONIBILIDADE FINANCEIRA DE RECURSOS DE IMPOSTOS	0,00
27 - (-) CANCELAMENTO, NO EXERCÍCIO, DE RESTOS A PAGAR INSCRITOS COM DISPONIBILIDADE FINANCEIRA DE RECURSOS DE IMPOSTOS VINCULADOS AO ENSINO = (L30.1(af) + L30.2(af))	0,00
28 - TOTAL DAS DESPESAS PARA FINS DE LIMITE (22 + 23) - (24 + 25 + 26 + 27)	303.614,96

APURAÇÃO DO LIMITE MÍNIMO CONSTITUCIONAL

VALOR EXIGIDO
(z)VALOR APLICADO
(aa)% APLICADO
(ab)

29 - APLICAÇÃO EM MDE SOBRE A RECEITA RESULTANTE DE IMPOSTOS	2.338.730,74	303.614,96	3,25
--	--------------	------------	------

RESTOS A PAGAR INSCRITOS EM EXERCÍCIOS ANTERIORES DE DESPESAS CONSIDERADAS PARA CUMPRIMENTO DO LIMITE

SALDO INICIAL
(ac)RP LIQUIDADOS
(ad)RP PAGOS
(ae)RP CANCELADOS
(af)SALDO FINAL
(ag)=(ac)-(ae)-(af)

30 - RESTOS A PAGAR DE DESPESAS COM MDE	0,00	0,00	0,00	0,00	0,00
30.1 - Executadas com Recursos de Impostos e Transferências de Impostos	0,00	0,00	0,00	0,00	0,00
30.2 - Executadas com Recursos do FUNDEB - Impostos	0,00	0,00	0,00	0,00	0,00
30.3 - Executadas com Recursos do FUNDEB - Complementação da União (VAAT + VAAF + VAAR)	0,00	0,00	0,00	0,00	0,00



ESTADO DA BAHIA

MUNICÍPIO DE TANQUE NOVO

ORÇAMENTOS FISCAL E DA SEGURIDADE SOCIAL

RELATÓRIO RESUMIDO DA EXECUÇÃO ORÇAMENTÁRIA - RREO : 2024

DEMONSTRATIVO DAS RECEITAS E DESPESAS COM MANUTENÇÃO E DESENVOLVIMENTO DO ENSINO - MDE

JANEIRO/2024 A FEVEREIRO/2024

RREO - ANEXO 8 (LDB, art. 72)

R\$1,00

OUTRAS INFORMAÇÕES PARA CONTROLE

RECEITAS ADICIONAIS PARA FINANCIAMENTO DO ENSINO

	PREVISÃO RECEITAS (a)	REALIZADAS ATUALIZADA Até o Bimestre (b)
31 - TOTAL DAS RECEITAS ADICIONAIS PARA FINANCIAMENTO DO ENSINO	1.492.524,00	216.375,57
31.1 - RECEITA DE TRANSFERÊNCIAS DO FNDE (INCLUINDO RENDIMENTOS DE APLICAÇÃO FINANCEIRA)	1.226.024,00	216.375,57
31.1.1 - Salário-Educação	544.354,00	214.471,57
31.1.2 - PDDE	94.315,00	94.315,00
31.1.3 - PNAE	300.570,00	1.904,00
31.1.4 - PNATE	282.785,00	0,00
31.1.5 - Outras Transferências do FNDE	4.000,00	0,00
31.2 - RECEITA DE TRANSFERÊNCIAS DE CONVÊNIOS	266.500,00	0,00
31.3 - RECEITA DE ROYALTIES DESTINADOS À EDUCAÇÃO	0,00	0,00
31.4 - RECEITA DE OPERAÇÕES DE CRÉDITO VINCULADAS À EDUCAÇÃO	0,00	0,00
31.5 - OUTRAS RECEITAS PARA FINANCIAMENTO DO ENSINO	0,00	0,00

OUTRAS DESPESAS COM EDUCAÇÃO


(Por Subfunção)	DOTAÇÃO ATUALIZADA (c)	DESPESAS EMPENHADAS Até o Bimestre (d)	DESPESAS LIQUIDADAS Até o Bimestre (e)	DESPESAS PAGAS Até o Bimestre (f)	INSCRITAS RESTOS A PAGAR NÃO PROCESSADOS (g)
32 - TOTAL DAS DESPESAS COM AÇÕES TÍPICAS DE MDE CUSTEADAS COM DEMAIS RECEITAS	4.421.418,00	2.034.752,10	1.409.735,42	1.145.888,15	0,00
32.1 - EDUCAÇÃO INFANTIL	652.221,00	167.430,00	165.279,27	0,00	0,00
32.2 - ENSINO FUNDAMENTAL	3.761.977,00	1.867.322,10	1.244.456,15	1.145.888,15	0,00
32.3 - ENSINO MÉDIO	0,00	0,00	0,00	0,00	0,00
32.4 - ENSINO SUPERIOR	7.220,00	0,00	0,00	0,00	0,00
32.5 - ENSINO PROFISSIONAL	0,00	0,00	0,00	0,00	0,00
32.6 - EDUCAÇÃO DE JOVENS E ADULTOS	0,00	0,00	0,00	0,00	0,00
32.7 - EDUCAÇÃO ESPECIAL	0,00	0,00	0,00	0,00	0,00
32.8 - OUTRAS	0,00	0,00	0,00	0,00	0,00

TOTAL GERAL DAS DESPESAS COM EDUCAÇÃO

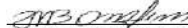
	DOTAÇÃO ATUALIZADA (c)	DESPESAS EMPENHADAS Até o Bimestre (d)	DESPESAS LIQUIDADAS Até o Bimestre (e)	DESPESAS PAGAS Até o Bimestre (f)	INSCRITAS RESTOS A PAGAR NÃO PROCESSADOS (g)
33 - TOTAL GERAL DAS DESPESAS COM EDUCAÇÃO (10 + 20 + 32)	30.603.080,00	18.371.118,35	5.228.465,28	4.880.703,39	0,00
33.1 - Despesas Correntes	26.945.166,00	16.476.764,60	3.908.029,25	3.724.747,13	0,00
33.1.1 - Pessoal Ativo	22.942.475,00	15.637.010,00	3.515.767,18	3.515.767,18	0,00
33.1.2 - Pessoal Inativo	0,00	0,00	0,00	0,00	0,00
33.1.3 - Transferências às instituições comunitárias, confessionais ou filantrópicas sem fins lucrativos	0,00	0,00	0,00	0,00	0,00
33.1.4 - Outras Despesas Correntes	4.002.691,00	839.754,60	392.262,07	208.979,95	0,00
33.2 - Despesas de Capital	3.657.914,00	1.894.353,75	1.320.436,03	1.155.956,26	0,00
33.2.1 - Transferências às instituições comunitárias, confessionais ou filantrópicas sem fins lucrativos	0,00	0,00	0,00	0,00	0,00
33.2.2 - Outras Despesas de Capital	3.657.914,00	1.894.353,75	1.320.436,03	1.155.956,26	0,00

CONTROLE DA DISPONIBILIDADE FINANCEIRA E CONCILIAÇÃO BANCÁRIA

	FUNDEB (ah)	SALÁRIO EDUCAÇÃO (ai)
34 - DISPONIBILIDADE FINANCEIRA EM 31 DE DEZEMBRO DE 2023	41,53	0,00
35 - (+) INGRESSO DE RECURSOS ATÉ O BIMESTRE (orçamentário)	5.820.766,98	214.471,57
36 - (-) PAGAMENTOS EFETUADOS ATÉ O BIMESTRE (orçamentário e restos a pagar)	3.843.395,52	41.464,57
37 - (=) DISPONIBILIDADE FINANCEIRA ATÉ O BIMESTRE	1.977.412,99	173.007,00
38 - (+) AJUSTES POSITIVOS (RETENÇÕES E OUTROS VALORES EXTRAORÇAMENTÁRIOS)	0,00	0,00
39 - (-) AJUSTES NEGATIVOS (OUTROS VALORES EXTRAORÇAMENTÁRIOS)	0,00	0,00
40 - (=) SALDO FINANCEIRO CONCILIADO (Saldo Bancário)	1.977.412,99	173.007,00



PAULO RICARDO BONFIM CARNEIRO



Vinicius Magalhães Bomfim



ESTADO DA BAHIA

MUNICÍPIO DE TANQUE NOVO

ORÇAMENTOS FISCAL E DA SEGURIDADE SOCIAL

RELATÓRIO RESUMIDO DA EXECUÇÃO ORÇAMENTÁRIA - RREO : 2024

DEMONSTRATIVO DAS RECEITAS DE OPERAÇÕES DE CRÉDITO E DESPESAS DE CAPITAL (REGRA DE OURO)

JANEIRO/2024 A FEVEREIRO/2024

RREO - ANEXO 9 (LRF, art.53, § 1º, inciso I)

R\$ 1,00

RECEITAS	PREVISÃO ATUALIZADA (a)	RECEITAS REALIZADAS (b)	SALDO NÃO REALIZADO (c) = (a - b)
RECEITAS DE OPERAÇÕES DE CRÉDITO* (I)	3.000,00	0,00	3.000,00
DESPESAS	DOTAÇÃO ATUALIZADA (d)	DESPESAS EMPENHADAS (e)	SALDO NÃO EXECUTADO (f) = (d - e)
DESPESAS DE CAPITAL	7.732.209,99	4.168.170,55	3.564.039,44
Investimentos	6.189.851,99	3.045.948,75	3.143.903,24
Inversões Financeiras	0,00	0,00	0,00
Amortização da Dívida	1.542.358,00	1.122.221,80	420.136,20
(-) Incentivos Fiscais a Contribuinte	0,00	0,00	0,00
(-) Incentivos Fiscais a Contribuinte por Instituições Financeiras	0,00	0,00	0,00
DESPESA DE CAPITAL LÍQUIDA (II)	7.732.209,99	4.168.170,55	3.564.039,44
RESULTADO PARA APURAÇÃO DA REGRA DE OURO (III) = (II - I)	7.729.209,99	4.168.170,55	3.561.039,44

PAULO RICARDO BONFIM CARNEIRO

Vinicius Magalhães Bomfim



ESTADO DA BAHIA
MUNICÍPIO DE TANQUE NOVO

RELATÓRIO RESUMIDO DA EXECUÇÃO ORÇAMENTÁRIA - RREO : 2024

DEMONSTRATIVO DA PROJEÇÃO ATUARIAL DO REGIME PRÓPRIO DE PREVIDÊNCIA DOS SERVIDORES

ORÇAMENTO DA SEGURIDADE SOCIAL

JANEIRO/2024 A FEVEREIRO/2024

RREO - ANEXO 10 (LRF, art. 53, § 1o, inciso II)


R\$ 1,00

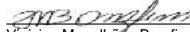
PLANO PREVIDENCIÁRIO

EXERCÍCIO	RECEITAS PREVIDENCIÁRIAS (a)	DESPESAS PREVIDENCIÁRIAS (b)	RESULTADO PREVIDENCIÁRIO (c) = (a - b)	SALDO FINANCEIRO DO EXERCÍCIO (d) = ("d" exerc. Anterior) + (c)
-----------	------------------------------	------------------------------	--	---

PLANO FINANCEIRO

EXERCÍCIO	RECEITAS PREVIDENCIÁRIAS (a)	DESPESAS PREVIDENCIÁRIAS (b)	RESULTADO PREVIDENCIÁRIO (c) = (a - b)	SALDO FINANCEIRO DO EXERCÍCIO (d) = ("d" exerc. Anterior) + (c)
-----------	------------------------------	------------------------------	--	---


PAULO RICARDO BONFIM CARNEIRO


Vinicius Magalhães Bomfim



ESTADO DA BAHIA
MUNICÍPIO DE TANQUE NOVO

RELATÓRIO RESUMIDO DA EXECUÇÃO ORÇAMENTÁRIA - RREO : 2024

DEMONSTRATIVO DA RECEITA DE ALIENAÇÃO DE ATIVOS E APLICAÇÃO DOS RECURSOS

ORÇAMENTOS FISCAL E DA SEGURIDADE SOCIAL

JANEIRO/2024 A FEVEREIRO/2024

RREO - ANEXO 11(LRF, art. 53, § 1o, inciso III)

R\$ 1,00

RECEITAS	PREVISÃO ATUALIZADA (a)	RECEITAS REALIZADAS (b)	SALDO A REALIZAR (c) = (a - b)
RECEITAS DE CAPITAL - ALIENAÇÃO DE ATIVOS (I)	2.000,00	0,00	2.000,00
Receita de Alienação de Bens Móveis	1.000,00	0,00	0,00
Receita de Alienação de Bens Imóveis	1.000,00	0,00	0,00
Receita de Alienação de Bens Intangíveis	0,00	0,00	0,00
Receita de Rendimentos de Aplicações Financeiras	0,00	0,00	0,00

DESPESAS	DOTAÇÃO ATUALIZADA (d)	DESPESAS EMPENHADAS (e)	DESPESAS LIQUIDADAS	DESPESAS PAGAS (f)	DESPESAS INSCRITAS EM RESTOS A PAGAR NÃO PROCESSADOS	PAGAMENTO DE RESTOS A PAGAR (g)	SALDO (h) = (d - e)
APLICAÇÃO DOS RECURSOS DA ALIENAÇÃO DE ATIVOS (II)	0,00	0,00	0,00	0,00	0,00	0,00	0,00
Despesas de Capital	0,00	0,00	0,00	0,00	0,00	0,00	0,00
Investimentos	0,00	0,00	0,00	0,00	0,00	0,00	0,00
Inversões Financeiras	0,00	0,00	0,00	0,00	0,00	0,00	0,00
Amortização da Dívida	0,00	0,00	0,00	0,00	0,00	0,00	0,00
Despesas Correntes dos Regimes de Previdência	0,00	0,00	0,00	0,00	0,00	0,00	0,00
Regime Próprio dos Servidores Públicos	0,00	0,00	0,00	0,00	0,00	0,00	0,00

SALDO FINANCEIRO A APLICAR	2024 (h)	2023 (i) = (Ib - (Ile + If))	SALDO ATUAL (j) = (IIIh + IIIi)
VALOR (III)	0,00	0,00	0,00

Paulo Ricardo B. Carneiro
PAULO RICARDO BÓNIFIM CARNEIRO

Vinicius Magalhães Bomfim
Vinicius Magalhães Bomfim



ESTADO DA BAHIA

MUNICÍPIO DE TANQUE NOVO

RELATÓRIO RESUMIDO DA EXECUÇÃO ORÇAMENTÁRIA - RREO : 2024

DEMONSTRATIVO DAS RECEITAS E DESPESAS COM AÇÕES E SERVIÇOS PÚBLICOS DE SAÚDE

ORÇAMENTOS FISCAL E DA SEGURIDADE SOCIAL

JANEIRO/2024 A FEVEREIRO/2024

RREO – ANEXO XII (LC nº 141/2012 art.35)

R\$ 1,00

RECEITAS PARA APURAÇÃO DA APLICAÇÃO EM AÇÕES E SERVIÇOS PÚBLICOS DE SAÚDE	PREVISÃO INICIAL	PREVISÃO ATUALIZADA (a)	RECEITAS REALIZADAS	
			Até o Bimestre (b)	% (b/a) x 100
RECEITA DE IMPOSTOS (I)	4.784.519,00	4.784.519,00	732.227,20	15,30
Receita Resultante do Imposto Predial e Territorial Urbano - IPTU	211.357,00	211.357,00	5.174,94	2,45
Receita Resultante do Imposto sobre Transmissão Inter Vivos - ITBI	9.972,00	9.972,00	0,00	0,00
Receita Resultante do Imposto sobre Serviços de Qualquer Natureza - ISS	2.817.856,00	2.817.856,00	266.708,24	9,46
Receita Resultante do Imposto sobre a Renda e Proventos de Qualquer Natureza Retido na Fonte - IRRF	1.745.334,00	1.745.334,00	460.344,02	26,38
RECEITA DE TRANSFERÊNCIAS CONSTITUCIONAIS E LEGAIS (II)	32.945.740,93	32.945.740,93	8.617.876,89	26,16
Cota-Parte FPM	27.715.285,93	27.715.285,93	7.052.713,94	25,45
Cota-Parte ITR	1.208,00	1.208,00	114,74	9,50
Cota-Parte IPVA	1.263.416,00	1.263.416,00	531.198,14	42,04
Cota-Parte ICMS	3.938.026,00	3.938.026,00	1.027.445,28	26,09
Cota-Parte IPI-Exportação	27.805,00	27.805,00	6.404,79	23,03
Outras Transferências ou Compensações Financeiras Provenientes de Impostos e Transferências Constitucionais	0,00	0,00	0,00	0,00
TOTAL DAS RECEITAS RESULTANTES DE IMPOSTOS E TRANSFERÊNCIAS CONSTITUCIONAIS E LEGAIS - (III) = (I) + (II)	37.730.259,93	37.730.259,93	9.350.104,09	24,78

DESPESAS COM AÇÕES E SERVIÇOS PÚBLICOS DE SAÚDE (ASPS) - POR SUBFUNÇÃO E CATEGORIA ECONÔMICA	DOTAÇÃO INICIAL	DOTAÇÃO ATUALIZADA (c)	DESPESAS EMPENHADAS		DESPESAS LIQUIDADAS		DESPESAS PAGAS		Inscritas em Restos a Pagar não Processados (g)
			Até o bimestre (d)	% (d/c) x 100	Até o bimestre (e)	% (e/c) x 100	Até o bimestre (f)	% (f/c) x 100	
301 - ATENÇÃO BÁSICA (IV)	7.050.037,93	6.322.416,92	2.468.084,98	39,04	1.507.037,39	23,84	1.316.765,56	23,84	0,00
Despesas Correntes	6.922.406,93	6.153.672,93	2.313.779,98	37,60	1.384.845,53	22,50	1.215.916,88	19,76	0,00
Despesas de Capital	127.631,00	168.743,99	154.305,00	91,44	122.191,86	72,41	100.848,68	59,76	0,00
302 - ASSISTÊNCIA HOSPITALAR E AMBULATORIAL (V)	45.915,00	305.915,00	260.010,00	84,99	260.000,00	84,99	260.000,00	84,99	0,00
Despesas Correntes	39.319,00	39.319,00	10,00	0,03	0,00	0,00	0,00	0,00	0,00
Despesas de Capital	6.596,00	266.596,00	260.000,00	97,53	260.000,00	97,53	260.000,00	97,53	0,00
303 - SUPORTE PROFILÁTICO E TERAPÊUTICO (VI)	2.805,00	2.805,00	0,00	0,00	0,00	0,00	0,00	0,00	0,00
Despesas Correntes	2.805,00	2.805,00	0,00	0,00	0,00	0,00	0,00	0,00	0,00
Despesas de Capital	0,00	0,00	0,00	0,00	0,00	0,00	0,00	0,00	0,00
304 - VIGILÂNCIA SANITÁRIA (VII)	0,00	0,00	0,00	0,00	0,00	0,00	0,00	0,00	0,00
Despesas Correntes	0,00	0,00	0,00	0,00	0,00	0,00	0,00	0,00	0,00
Despesas de Capital	0,00	0,00	0,00	0,00	0,00	0,00	0,00	0,00	0,00
305 - VIGILÂNCIA EPIDEMIOLÓGICA (VIII)	0,00	0,00	0,00	0,00	0,00	0,00	0,00	0,00	0,00
Despesas Correntes	0,00	0,00	0,00	0,00	0,00	0,00	0,00	0,00	0,00
Despesas de Capital	0,00	0,00	0,00	0,00	0,00	0,00	0,00	0,00	0,00
306 - ALIMENTAÇÃO E NUTRIÇÃO (IX)	0,00	0,00	0,00	0,00	0,00	0,00	0,00	0,00	0,00
Despesas Correntes	0,00	0,00	0,00	0,00	0,00	0,00	0,00	0,00	0,00
Despesas de Capital	0,00	0,00	0,00	0,00	0,00	0,00	0,00	0,00	0,00
OUTRAS SUBFUNÇÕES (X)	182.846,00	182.846,00	110.000,00	60,16	0,00	0,00	0,00	0,00	0,00
Despesas Correntes	176.431,00	176.431,00	110.000,00	62,35	0,00	0,00	0,00	0,00	0,00
Despesas de Capital	6.415,00	6.415,00	0,00	0,00	0,00	0,00	0,00	0,00	0,00
TOTAL (XI) = (IV + V + VI + VII + VIII + IX + X)	7.281.603,93	6.813.982,92	2.838.094,98	41,65	1.767.037,39	25,93	1.576.765,56	23,14	0,00

APURAÇÃO DO CUMPRIMENTO DO LIMITE MÍNIMO PARA APLICAÇÃO EM ASPS	DESPESAS EMPENHADAS (d)	DESPESAS LIQUIDADAS (e)	DESPESAS PAGAS (f)
Total das Despesas com ASPS (XII) = (XI)	2.838.094,98	1.767.037,39	1.576.765,56
(-) Restos a Pagar Não Processados Inscritos Indevidamente no Exercício sem Disponibilidade Financeira (XIII)	0,00	0,00	0,00
(-) Despesas Custeadas com Recursos Vinculados à Parcela do Percentual Mínimo que não foi Aplicada em Exercícios Anteriores (XIV)	0,00	0,00	0,00
(-) Despesas Custeadas com Disponibilidade de Caixa Vinculada aos Restos a Pagar Cancelados (XV)	0,00	0,00	0,00
(=) VALOR APLICADO EM ASPS (XVI) = (XII) - (XIII) - (XIV) - (XV)	2.838.094,98	1.767.037,39	1.576.765,56
Despesa Mínima a ser Aplicada em ASPS (XVII) = (III) x 15% (LC 141/2012)	1.402.515,61		
Despesa Mínima a ser Aplicada em ASPS (XVII) = (III) x % (Lei Orgânica Municipal)	1.402.515,61		
Diferença entre o Valor Aplicado e a Despesa Mínima a ser Aplicada (XVIII) = (XVI) (d ou e) - (XVII) 1			364.521,78
Limite não Cumprido (XIX) = (XVIII) (Quando valor for inferior a zero)			
PERCENTUAL DA RECEITA DE IMPOSTOS E TRANSFERÊNCIAS CONSTITUCIONAIS E LEGAIS APLICADO EM ASPS (XVI / III)*100 (mínimo de 15% conforme LC nº 141/2012 ou % da Lei Orgânica Municipal)	30,35	18,90	

CONTROLE DO VALOR REFERENTE AO PERCENTUAL MÍNIMO NÃO CUMPRIDO EM EXERCÍCIOS ANTERIORES PARA FINS DE APLICAÇÃO DOS RECURSOS VINCULADOS CONFORME ARTIGOS 25 E 26 DA LC 141/2012	LIMITE NÃO CUMPRIDO				
	Saldo Inicial (no exercício atual) (h)	Despesas Custeadas no Exercício de Referência			Saldo Final (não aplicado) 1 (h)-(i)-(j) ou (ii)
		Empenhadas (i)	Liquidadas (j)	Pagas (k)	
Diferença de limite não cumprido em 2019 (saldo inicial igual ao saldo final do demonstrativo do exercício anterior)	0,00	0,00	0,00	0,00	0,00
Diferença de limite não cumprido em 2019 (saldo inicial igual ao saldo final do demonstrativo do exercício anterior)	0,00	0,00	0,00	0,00	0,00
Diferença de limite não cumprido em Exercícios Anteriores (saldo inicial igual ao saldo final do demonstrativo do exercício anterior)	0,00	0,00	0,00	0,00	0,00
TOTAL DA DIFERENÇA DE LIMITE NÃO CUMPRIDO EM EXERCÍCIOS ANTERIORES (XX)	0,00	0,00	0,00	0,00	0,00



ESTADO DA BAHIA

MUNICÍPIO DE TANQUE NOVO

RELATÓRIO RESUMIDO DA EXECUÇÃO ORÇAMENTÁRIA - RREO : 2024

DEMONSTRATIVO DAS RECEITAS E DESPESAS COM AÇÕES E SERVIÇOS PÚBLICOS DE SAÚDE

ORÇAMENTOS FISCAL E DA SEGURIDADE SOCIAL

JANEIRO/2024 A FEVEREIRO/2024

RREO - ANEXO XII (LC nº 141/2012 art.35)

R\$ 1,00

EXECUÇÃO DE RESTOS A PAGAR

EXERCÍCIO DO EMPENHO	Valor Mínimo para aplicação em ASPS (m)	Valor aplicado em ASPS no exercício (n)	Valor aplicado além do limite mínimo (o) = (n - m), se < 0, então (o) = 0	Total inscrito em RP no exercício (p)	RPNP inscritos indevidamente no Exercício sem Disponibilidade Financeira q = (XIIIb)	Valor inscrito em RP considerado no Limite (r) = (p - (o + q)) se < 0, então (r) = (0)	Total de RP pagos (s)	Total de RP a pagar (t)	Total de RP cancelados ou prescritos (u)	Diferença entre o valor aplicado além do limite e o total de RP cancelados (v) = ((o+q)-u)
Empenhos 2020 (regra nova)	0,00	0,00	0,00	0,00	0,00	0,00	0,00	0,00	0,00	0,00
Empenhos 2019 (regra nova)	0,00	0,00	0,00	0,00	0,00	0,00	0,00	0,00	0,00	0,00
Empenhos 2018	0,00	0,00	0,00	0,00	0,00	0,00	0,00	0,00	0,00	0,00
Empenhos 2017	0,00	0,00	0,00	0,00	0,00	0,00	0,00	0,00	0,00	0,00
Empenhos 2016 e anteriores	0,00	0,00	0,00	0,00	0,00	0,00	0,00	0,00	0,00	0,00
TOTAL DOS RESTOS A PAGAR CANCELADOS OU PRESCRITOS ATÉ O FINAL DO EXERCÍCIO ATUAL QUE AFETARAM O CUMPRIMENTO DO LIMITE (XX) (soma dos saldos negativos da coluna "v")										0,00
TOTAL DOS RESTOS A PAGAR CANCELADOS OU PRESCRITOS ATÉ O FINAL DO EXERCÍCIO ANTERIOR QUE AFETARAM O CUMPRIMENTO DO LIMITE (XXII) (valor informado no demonstrativo do exercício anterior)										0,00
TOTAL DOS RESTOS A PAGAR CANCELADOS OU PRESCRITOS NO EXERCÍCIO ATUAL QUE AFETARAM O CUMPRIMENTO DO LIMITE (XXIII) = (XXI - XXII) (Artigo 24 § 1º e 2º da LC 141/2012)										0,00

CONTROLE DE RESTOS A PAGAR CANCELADOS OU PRESCRITOS CONSIDERADOS PARA FINS DE APLICAÇÃO DA DISPONIBILIDADE DE CAIXA CONFORME ARTIGO 24§ 1º e 2º DA LC 141/2012

Restos a pagar cancelados ou prescritos em 2020 a serem compensados (XXIV) (saldo inicial = XXIII)	Saldo Inicial (w)	Despesas Custeadas no Exercício de Referência			Saldo Final (não aplicado) 1 (sa) = (w - (x + y))
		Empenhadas (x)	Liquidadas (y)	Pagas (z)	
Restos a pagar cancelados ou prescritos em 2019 a serem compensados (XXV) (saldo inicial igual ao saldo final do demonstrativo do exercício anterior)	0,00	0,00	0,00	0,00	0,00
Restos a pagar cancelados ou prescritos em exercícios anteriores a serem compensados (XXVI) (saldo inicial igual ao saldo final do demonstrativo do exercício anterior)	0,00	0,00	0,00	0,00	0,00
TOTAL DE RESTOS A PAGAR CANCELADOS OU PRESCRITOS A COMPENSAR (XXVII)	0,00	0,00	0,00	0,00	0,00

RECEITAS ADICIONAIS PARA O FINANCIAMENTO DA SAÚDE NÃO COMPUTADAS NO CÁLCULO DO MÍNIMO

RECEITAS DE TRANSFERÊNCIAS PARA A SAÚDE (XXVIII)	PREVISÃO INICIAL	PREVISÃO ATUALIZADA (a)	RECEITAS REALIZADAS	
			Até o Bimestre (b)	% (b/a) x 100
Proveniente da União	5.433.380,00	5.433.380,00	1.213.751,79	22,34
Proveniente dos Estados	5.432.380,00	5.432.380,00	1.213.751,79	22,34
Proveniente de outros Municípios	1.000,00	1.000,00	0,00	0,00
RECEITA DE OPERAÇÕES DE CRÉDITO INTERNAS E EXTERNAS VINCULADAS A SAÚDE (XXIX)	0,00	0,00	0,00	0,00
OUTRAS RECEITAS (XXX)	0,00	0,00	0,00	0,00
TOTAL DE RECEITAS ADICIONAIS PARA FINANCIAMENTO DA SAÚDE (XXXI) = (XXVIII + XXIX + XXX)	5.433.380,00	5.433.380,00	1.213.751,79	22,34

DESPESAS COM SAÚDE NÃO COMPUTADAS NO CÁLCULO DO MÍNIMO

DESPESAS COM SAÚDE POR SUBFUNÇÕES E CATEGORIA ECONÔMICA NÃO COMPUTADAS NO CÁLCULO DO MÍNIMO	DOTAÇÃO INICIAL	DOTAÇÃO ATUALIZADA (c)	DESPESAS EMPENHADAS		DESPESAS LIQUIDADAS		DESPESAS PAGAS		Inscritas em Restos a Pagar não Processados (g)
			Até o bimestre (d)	% (d/c) x 100	Até o bimestre (e)	% (e/c) x 100	Até o bimestre (f)	% (f/c) x 100	
301 - ATENÇÃO BÁSICA (XXXII)	2.395.832,00	3.357.219,01	1.148.582,25	34,21	846.281,14	25,21	832.782,19	25,21	0,00
Despesas Correntes	2.206.326,00	3.077.213,01	1.052.082,25	34,19	750.044,32	24,37	739.795,37	24,04	0,00
Despesas de Capital	189.506,00	280.006,00	96.500,00	34,46	96.236,82	34,37	92.986,82	33,21	0,00
302 - ASSISTÊNCIA HOSPITALAR E AMBULATORIAL (XXXIII)	3.176.760,00	3.213.265,00	986.444,41	30,70	613.945,76	19,11	591.067,42	19,11	0,00
Despesas Correntes	3.161.320,00	3.197.825,00	986.344,41	30,84	613.945,76	19,20	591.067,42	18,48	0,00
Despesas de Capital	15.440,00	15.440,00	100,00	0,65	0,00	0,00	0,00	0,00	0,00
303 - SUPORTE PROFILÁTICO E TERAPÊUTICO (XXXIV)	331.332,00	331.332,00	137.042,60	41,36	130.460,52	39,37	71.268,13	39,37	0,00
Despesas Correntes	331.332,00	331.332,00	137.042,60	41,36	130.460,52	39,37	71.268,13	21,51	0,00
Despesas de Capital	0,00	0,00	0,00	0,00	0,00	0,00	0,00	0,00	0,00
304 - VIGILÂNCIA SANITÁRIA (XXXV)	3.213.917,00	9.031,00	0,00	0,00	0,00	0,00	0,00	0,00	0,00
Despesas Correntes	3.210.307,00	5.421,00	0,00	0,00	0,00	0,00	0,00	0,00	0,00
Despesas de Capital	3.610,00	3.610,00	0,00	0,00	0,00	0,00	0,00	0,00	0,00
305 - VIGILÂNCIA EPIDEMIOLÓGICA (XXXVI)	846.630,00	796.630,00	200.000,00	25,11	60.510,53	7,60	60.510,53	7,60	0,00
Despesas Correntes	844.825,00	794.825,00	200.000,00	25,16	60.510,53	7,61	60.510,53	7,61	0,00
Despesas de Capital	1.805,00	1.805,00	0,00	0,00	0,00	0,00	0,00	0,00	0,00
306 - ALIMENTAÇÃO E NUTRIÇÃO (XXXVII)	0,00	0,00	0,00	0,00	0,00	0,00	0,00	0,00	0,00
Despesas Correntes	0,00	0,00	0,00	0,00	0,00	0,00	0,00	0,00	0,00
Despesas de Capital	0,00	0,00	0,00	0,00	0,00	0,00	0,00	0,00	0,00
OUTRAS SUBFUNÇÕES (XXXVIII)	11.724,00	11.724,00	0,00	0,00	0,00	0,00	0,00	0,00	0,00
Despesas Correntes	11.724,00	11.724,00	0,00	0,00	0,00	0,00	0,00	0,00	0,00
Despesas de Capital	0,00	0,00	0,00	0,00	0,00	0,00	0,00	0,00	0,00
TOTAL DAS DESPESAS NÃO COMPUTADAS NO CÁLCULO DO MÍNIMO (XXXIX) = (XXXII + XXXIII + XXXIV + XXXV + XXXVI + XXXVII + XXXVIII)	9.976.195,00	7.719.201,01	2.472.069,26	32,02	1.651.197,95	21,39	1.555.628,27	20,15	0,00

DESPESAS TOTAIS COM SAÚDE

DESPESAS TOTAIS COM SAÚDE	DOTAÇÃO INICIAL	DOTAÇÃO ATUALIZADA (c)	DESPESAS EMPENHADAS		DESPESAS LIQUIDADAS		DESPESAS PAGAS		Inscritas em Restos a Pagar não Processados (g)
			Até o bimestre (d)	% (d/c) x 100	Até o bimestre (e)	% (e/c) x 100	Até o bimestre (f)	% (f/c) x 100	
ATENÇÃO BÁSICA (XL) = (IV + XXXII)	9.445.869,93	9.679.635,93	3.616.667,23	37,36	2.353.318,53	24,31	2.149.547,75	24,31	0,00
ASSISTÊNCIA HOSPITALAR E AMBULATORIAL (XLI) = (V + XXXIII)	3.222.675,00	3.519.180,00	1.246.454,41	35,42	873.945,76	24,83	851.067,42	24,18	0,00
SUPORTE PROFILÁTICO E TERAPÊUTICO (XLII) = (VI + XXXIV)	334.137,00	334.137,00	137.042,60	41,01	130.460,52	39,04	71.268,13	21,33	0,00
VIGILÂNCIA SANITÁRIA (XLIII) = (VII + XXXV)	3.213.917,00	9.031,00	0,00	0,00	0,00	0,00	0,00	0,00	0,00
VIGILÂNCIA EPIDEMIOLÓGICA (XLIV) = (VIII + XXXVI)	846.630,00	796.630,00	200.000,00	25,11	60.510,53	7,60	60.510,53	7,60	0,00
ALIMENTAÇÃO E NUTRIÇÃO (XLV) = (IX + XXXVII)	0,00	0,00	0,00	0,00	0,00	0,00	0,00	0,00	0,00
OUTRAS SUBFUNÇÕES (XLVI) = (X + XXXVIII)	194.570,00	194.570,00	110.000,00	56,53	0,00	0,00	0,00	0,00	0,00
TOTAL DAS DESPESAS COM SAÚDE (XLVII) = (XI + XXXIX)	17.257.798,93	14.533.183,93	5.310.164,24	36,54	3.418.235,34	23,52	3.132.393,83	23,52	0,00

PAULO RICARDO BONFIM CARNEIRO

Vinicius Magalhães Bomfim



ESTADO DA BAHIA
MUNICÍPIO DE TANQUE NOVO
ORÇAMENTO FISCAL E DA SEGURIDADE SOCIAL

RELATÓRIO RESUMIDO DA EXECUÇÃO ORÇAMENTÁRIA - RREO : 2024

DEMONSTRATIVO DAS PARCERIAS PÚBLICO-PRIVADAS
JANEIRO/2024 A FEVEREIRO/2024

R\$ 1,00

ESPECIFICAÇÃO	SALDO TOTAL EM 31 DE DEZEMBRO DO EXERCÍCIO ANTERIOR (a)	REGISTROS EFETUADOS EM 2024	
		No Bimestre	Até o Bimestre (b)
TOTAL DE ATIVOS	0,00	0,00	0,00
Ativos Constituídos pela SPE	0,00	0,00	0,00
TOTAL DE PASSIVOS	0,00	0,00	0,00
Obrigações decorrentes de Ativos Constituídos pela SPE	0,00	0,00	0,00
Provisões de PPP	0,00	0,00	0,00
Outros Passivos	0,00	0,00	0,00
ATOS POTENCIAIS PASSIVOS	0,00	0,00	0,00
Obrigações Contratadas	0,00	0,00	0,00
Riscos não Provisionados	0,00	0,00	0,00
Garantias Concedidas	0,00	0,00	0,00
Outros Passivos Contingentes	0,00	0,00	0,00

DESPESAS DE PPP	EXERCÍCIO ANTERIOR	EXERCÍCIO CORRENTE (EC)	2025	2026	2027	2028	2029	2030	2031	2032	2033
DO ENTE FEDERADO, EXCETO ESTATAIS NÃO DEPENDENTES (I) = (I.1 + I.2)											
Contratadas (I.1)											
A contratar (I.2)											
DAS ESTATAIS NÃO DEPENDENTES (II) = (II.1 + II.2)											
Contratadas (II.1)											
A contratar (II.2)											
TOTAL DAS DESPESAS DE PPP (III) = (I + II)											
RECEITA CORRENTE LÍQUIDA (RCL) (IV)											
TOTAL DAS DESPESAS CONSIDERADAS PARA O LIMITE (I)											
TOTAL DAS DESPESAS CONSIDERADAS PARA O LIMITE / RCL (%) (V) = (I / IV)											

Paulo Ricardo Bonfim Carneiro
PAULO RICARDO BONFIM CARNEIRO

Vínicus Magalhães Bonfim
Vínicus Magalhães Bonfim



ESTADO DA BAHIA

MUNICÍPIO DE TANQUE NOVO

CONSOLIDADO

ORÇAMENTOS FISCAL E DA SEGURIDADE SOCIAL

RELATÓRIO RESUMIDO DA EXECUÇÃO ORÇAMENTÁRIA - RREO : 2024

DEMONSTRATIVO SIMPLIFICADO DO RELATÓRIO RESUMIDO DA EXECUÇÃO ORÇAMENTÁRIA

JANEIRO/2024 A FEVEREIRO/2024

RREO - Anexo 14 (LRF, Art. 48)

R\$1,00

BALANÇO ORÇAMENTÁRIO		Até o Bimestre			
RECEITAS					
Previsão Inicial		72.977.528,93			
Previsão Atualizada		72.977.528,93			
Receitas Realizadas		15.517.101,30			
Déficit Orçamentário		0,00			
Saldos de Exercícios Anteriores (Utilizados para Créditos Adicionais)		0,00			
DESPESAS					
Dotação Inicial		72.977.528,93			
Dotação Atualizada		72.977.528,93			
Despesas Empenhadas		35.775.076,10			
Despesas Liquidadas		13.680.567,59			
Despesas Pagas		12.767.360,42			
Superávit Orçamentário		1.836.533,71			
DESPESAS POR FUNÇÃO / SUBFUNÇÃO		Até o Bimestre			
Despesas Empenhadas		35.775.076,10			
Despesas Liquidadas		13.680.567,59			
RECEITA CORRENTE LÍQUIDA - RCL		Até o Bimestre			
Receita Corrente Líquida		105.738.267,06			
Receita Corrente Líquida Ajustada para Cálculo dos Limites de Endividamento		105.738.267,06			
Receita Corrente Líquida Ajustada para Cálculo dos Limites da Despesa com Pessoal		105.738.267,06			
RECEITAS E DESPESAS DO REGIME PRÓPRIO DE PREVIDÊNCIA DOS SERVIDORES E DO SISTEMA DE PROTEÇÃO SOCIAL DOS MILITARES		Até o Bimestre			
Fundo em Capitalização (PLANO PREVIDENCIÁRIO)		0,00			
Receitas Previdenciárias Realizadas		0,00			
Despesas Previdenciárias Empenhadas		0,00			
Despesas Previdenciárias Liquidadas		0,00			
Despesas Previdenciárias Pagas		0,00			
Resultado Previdenciário		0,00			
Fundo em Repartição (PLANO FINANCEIRO)		0,00			
Receitas Previdenciárias Realizadas		0,00			
Despesas Previdenciárias Empenhadas		0,00			
Despesas Previdenciárias Liquidadas		0,00			
Despesas Previdenciárias Pagas		0,00			
Resultado Previdenciário		0,00			
Sistema de Proteção Social dos Militares - Inativos e Pensionistas		0,00			
Receitas Realizadas		0,00			
Despesas Empenhadas		0,00			
Despesas Liquidadas		0,00			
Despesas Pagas		0,00			
Resultado Associado às Pensões e aos Inativos Militares		0,00			
RESULTADOS PRIMÁRIO E NOMINAL		Meta Fixada no Anexo de Metas Fiscais da LDO (a)	Resultado Apurado até o bimestre (b)	% em Relação à Meta (b/a)	
RESULTADO PRIMÁRIO (SEM RPPS) - Acima da Linha		0,00	0,00	0,00	
RESULTADO NOMINAL (SEM RPPS) - Abaixo da Linha		0,00	0,00	0,00	
RESTOS A PAGAR POR PODER E MINISTÉRIO PÚBLICO		Inscrição	Cancelamento até o Bimestre	Pagamento até o bimestre	Saldo a Pagar
RESTOS A PAGAR PROCESSADOS		3.693.713,52	0,00	3.326.929,36	366.784,16
Poder Executivo		3.693.195,54	0,00	3.326.724,84	366.470,70
Poder Legislativo		517,98	0,00	204,52	313,46
Poder Judiciário		0,00	0,00	0,00	0,00
Ministério Público		0,00	0,00	0,00	0,00
Defensoria Pública		0,00	0,00	0,00	0,00
RESTOS A PAGAR NÃO-PROCESSADOS		405.706,40	0,00	331.776,84	73.929,56
Poder Executivo		405.706,40	0,00	331.776,84	73.929,56
Poder Legislativo		0,00	0,00	0,00	0,00
Poder Judiciário		0,00	0,00	0,00	0,00
Ministério Público		0,00	0,00	0,00	0,00
Defensoria Pública		0,00	0,00	0,00	0,00
TOTAL		4.099.419,92	0,00	3.658.706,20	440.713,72

[2931053:99999:GovNet by Link3 Versão:2024042414] SIAFIC do MUNICÍPIO DE TANQUE NOVO

2# /1



ESTADO DA BAHIA

MUNICÍPIO DE TANQUE NOVO

CONSOLIDADO

ORÇAMENTOS FISCAL E DA SEGURIDADE SOCIAL

RELATÓRIO RESUMIDO DA EXECUÇÃO ORÇAMENTÁRIA - RREO : 2024

DEMONSTRATIVO SIMPLIFICADO DO RELATÓRIO RESUMIDO DA EXECUÇÃO ORÇAMENTÁRIA

JANEIRO/2024 A FEVEREIRO/2024

RREO - Anexo 14 (LRF, Art. 48)

R\$1,00

DESPESAS COM MANUTENÇÃO E DESENVOLVIMENTO DO ENSINO	Valor apurado até o bimestre	Limites Constitucionais Anuais		
		% Mínimo a Aplicar no Exercício	% Aplicado Até o Bimestre	
Mínimo Anual de 25% das Receitas de Impostos na Manutenção e Desenvolvimento do Ensino	1.972.853,58	25	21,09	
Mínimo Anual de 70% do FUNDEB na Remuneração dos Profissionais da Educação Básica	2.946.607,68	70	50,62	
Percentual de 50% da Complementação da União ao FUNDEB (VAAT) na Educação Infantil	0,00	50	0,00	
Mínimo de 15% da Complementação da União ao FUNDEB (VAAT) em Despesas de Capital	0,00	15	0,00	
RECEITAS DE OPERAÇÕES DE CRÉDITO E DESPESAS DE CAPITAL	Valor Apurado no Exercício	Saldo Não Realizado		
Receita de Operação de Crédito	0,00	0,00		
Despesa de Capital Líquida	0,00	0,00		
PROJEÇÃO ATUARIAL DOS REGIMES DE PREVIDÊNCIA E DO SISTEMA DE PROTEÇÃO SOCIAL DOS MILITARES	Exercício	10º Exercício	20º Exercício	35º Exercício
Fundo em Capitalização (Plano Previdenciário)	0,00	0,00	0,00	0,00
Receitas Previdenciárias	0,00	0,00	0,00	0,00
Despesas Previdenciárias	0,00	0,00	0,00	0,00
Resultado Previdenciário	0,00	0,00	0,00	0,00
Fundo em Repartição (Plano Financeiro)	0,00	0,00	0,00	0,00
Receitas Previdenciárias	0,00	0,00	0,00	0,00
Despesas Previdenciárias	0,00	0,00	0,00	0,00
Resultado Previdenciário	0,00	0,00	0,00	0,00
Pensões e Inativos Militares	0,00	0,00	0,00	0,00
Receitas de Contribuições	0,00	0,00	0,00	0,00
Despesas com Pensões e Inativos	0,00	0,00	0,00	0,00
Resultado Associado às Pensões e aos Inativos Militares	0,00	0,00	0,00	0,00
RECEITA DA ALIENAÇÃO DE ATIVOS E APLICAÇÃO DO S RECURSOS	Valor Apurado no Exercício	Saldo a Realizar		
Receitas da Alienação de Ativos	0,00	0,00		
Aplicação de Recursos da Alienação de Ativos	0,00	0,00		
DESPESAS COM AÇÕES E SERVIÇOS PÚBLICOS DE SAÚDE	Valor apurado até o bimestre	Limite Constitucional Anual		
		% Mínimo a Aplicar no Exercício	% Aplicado Até o Bimestre	
Despesas com Ações e Serviços Públicos de Saúde executadas com recursos de impostos	1.767.037,39	15	18,90	
DESPESAS DE CARÁTER CONTINUADO DERIVADAS DE PPP	Valor Apurado no Exercício Corrente			
Total das Despesas Consideradas para o Limite / RCL (%)	0,00			

PAULO RICARDO BONFIM CARNEIRO

Vinicius Magalhães Bonfim



ESTADO DA BAHIA
MUNICÍPIO DE TANQUE NOVO
CONSOLIDADO

Fevereiro / 2024

DEMONSTRATIVO DAS SETENÇAS JUDICIAIS

Beneficiário	Determinação			Pagamento		
	Empenho	Data	Valor	Processo	Data	Valor
TRIBUNAL REGIONAL DO TRABALHO 5ª REGIÃO	01020079	02/01/2024	50.000,00	01310074	31/01/2024	71,50
TRIBUNAL REGIONAL DO TRABALHO 5ª REGIÃO	01020079	02/01/2024	50.000,00	01310075	31/01/2024	1.804,10
TRIBUNAL REGIONAL DO TRABALHO 5ª REGIÃO	01020079	02/01/2024	50.000,00	02010015	01/02/2024	18,56
TRIBUNAL REGIONAL DO TRABALHO 5ª REGIÃO	01020079	02/01/2024	50.000,00	02060014	06/02/2024	5.039,13
TRIBUNAL REGIONAL DO TRABALHO 5ª REGIÃO	01020079	02/01/2024	50.000,00	02060015	06/02/2024	25,36
TRIBUNAL REGIONAL DO TRABALHO 5ª REGIÃO	01020079	02/01/2024	50.000,00	02060016	06/02/2024	894,86
TRIBUNAL REGIONAL DO TRABALHO 5ª REGIÃO	01020079	02/01/2024	50.000,00	02060020	06/02/2024	0,18
TRIBUNAL REGIONAL DO TRABALHO 5ª REGIÃO	01020079	02/01/2024	50.000,00	02060023	06/02/2024	5.271,75
TRIBUNAL REGIONAL DO TRABALHO 5ª REGIÃO	01020079	02/01/2024	50.000,00	02060024	06/02/2024	593,12
TRIBUNAL REGIONAL DO TRABALHO 5ª REGIÃO	01020079	02/01/2024	50.000,00	02060028	06/02/2024	53,66
TRIBUNAL REGIONAL DO TRABALHO 5ª REGIÃO	01020079	02/01/2024	50.000,00	02060030	06/02/2024	359,04
TRIBUNAL REGIONAL DO TRABALHO 5ª REGIÃO	01020079	02/01/2024	50.000,00	02060031	06/02/2024	8,55
TRIBUNAL REGIONAL DO TRABALHO 5ª REGIÃO	01020079	02/01/2024	50.000,00	02060032	06/02/2024	349,61
TRIBUNAL REGIONAL DO TRABALHO 5ª REGIÃO	01020079	02/01/2024	50.000,00	02080004	08/02/2024	6.609,70
TRIBUNAL REGIONAL DO TRABALHO 5ª REGIÃO	01020079	02/01/2024	50.000,00	02080007	08/02/2024	85,63
TJBA TRIBUNAL DE JUSTIÇA DO ESTADO DA BAHIA	01020077	02/01/2024	500.000,00	02090019	09/02/2024	104.614,00
TRIBUNAL REGIONAL DO TRABALHO 5ª REGIÃO	01020079	02/01/2024	50.000,00	02150037	15/02/2024	519,14
TRIBUNAL REGIONAL DO TRABALHO 5ª REGIÃO	01020079	02/01/2024	50.000,00	02150038	15/02/2024	31.337,48
TRIBUNAL REGIONAL DO TRABALHO 5ª REGIÃO	01020079	02/01/2024	50.000,00	02160155	16/02/2024	5.894,16
TRIBUNAL REGIONAL DO TRABALHO 5ª REGIÃO	01020079	02/01/2024	50.000,00	02190002	19/02/2024	6.609,70
TRIBUNAL REGIONAL DO TRABALHO 5ª REGIÃO	01020079	02/01/2024	50.000,00	02190006	19/02/2024	85,63
TRIBUNAL REGIONAL DO TRABALHO 5ª REGIÃO	01020079	02/01/2024	50.000,00	02190007	19/02/2024	519,14
TRIBUNAL REGIONAL DO TRABALHO 5ª REGIÃO	01020079	02/01/2024	50.000,00	02190008	19/02/2024	31.337,48
TJBA TRIBUNAL DE JUSTIÇA DO ESTADO DA BAHIA	01020077	02/01/2024	500.000,00	02260001	26/02/2024	104.614,00
TRIBUNAL REGIONAL DO TRABALHO 5ª REGIÃO	01020079	02/01/2024	50.000,00	03110006	11/03/2024	8.387,43
TRIBUNAL REGIONAL DO TRABALHO 5ª REGIÃO	01020079	02/01/2024	50.000,00	03110007	11/03/2024	246,97
TRIBUNAL REGIONAL DO TRABALHO 5ª REGIÃO	01020079	02/01/2024	50.000,00	03260026	26/03/2024	3.300,52
TRIBUNAL REGIONAL DO TRABALHO 5ª REGIÃO	01020079	02/01/2024	50.000,00	03260027	26/03/2024	5.333,88
TJBA TRIBUNAL DE JUSTIÇA DO ESTADO DA BAHIA	01020077	02/01/2024	500.000,00	04020005	02/04/2024	104.614,00
TRIBUNAL REGIONAL DO TRABALHO 5ª REGIÃO	01020079	02/01/2024	50.000,00	04040012	04/04/2024	1,40
TRIBUNAL REGIONAL DO TRABALHO 5ª REGIÃO	01020079	02/01/2024	50.000,00	04050004	05/04/2024	5,28
TRIBUNAL REGIONAL DO TRABALHO 5ª REGIÃO	01020079	02/01/2024	50.000,00	04100009	10/04/2024	9,13



ESTADO DA BAHIA
MUNICÍPIO DE TANQUE NOVO
CONSOLIDADO

Fevereiro / 2024

DEMONSTRATIVO DAS SETENÇAS JUDICIAIS

Beneficiário	Determinação			Pagamento		
	Empenho	Data	Valor	Processo	Data	Valor
Total:			2.950.000,00			428.614,09

PAULO RICARDO BONFIM CARNEIRO

Vinicius Magalhães Bomfim