



# DIÁRIO OFICIAL DO MUNICÍPIO

## Prefeitura Municipal de Maetinga - BA

Quarta-Feira, 27 de Março de 2024 - Edição nº 475

### **SUMÁRIO**

- RELATÓRIO RESUMIDO DA EXECUÇÃO ORÇAMENTÁRIA - RREO - 1º BIMESTRE/2024.
- Resolução CMS Nº 02/2024 - Aprova o Relatório Anual de Gestão 2023.
- Resolução CMS Nº 03/2024 - Aprova a Programação Anual de Saúde 2024.
- PARECER CME Nº 002/2024.
- DECRETO DE ALTERAÇÃO DE QDD 03010002: "Altera o Quadro de Detalhamento da Despesa - QDD, e dá outras providências."
- DECRETO DE CRÉDITO ADICIONAL 03010001 [ NC: 03010014 ]: "Abre Crédito Adicional SUPLEMENTAR no valor de R\$ 326,500.00 ///TREZENTOS E VINTE E SEIS MIL, QUINHENTOS REAIS/// e dá outras providências."



Esta edição está assinada digitalmente com certificação digita emitida pela Certsign nos termos do Decreto 2.200/01 que instituiu a estrutura de chaves públicas (ICP-Brasil) e encontra-se disponível no site [www.maetinga.ba.gov.br](http://www.maetinga.ba.gov.br) no link "Diário Oficial" podendo ser validada neste mesmo endereço eletrônico com a utilização do nº de autenticação que consta no rodapé de cada uma das páginas.

Nº de autenticação: F69E2A61EC-DD60B1090E-0DCBA8C207-9D2309D088



ESTADO DA BAHIA  
MUNICÍPIO DE MAETINGA  
### CONSOLIDADO ###  
ORÇAMENTOS FISCAL E DA SEGURIDADE SOCIAL

RELATÓRIO RESUMIDO DA EXECUÇÃO ORÇAMENTÁRIA - RREO : 2024

BALANÇO ORÇAMENTÁRIO  
JANEIRO/2024 A FEVEREIRO/2024

R\$ 1,00

RECEITAS	PREVISÃO INICIAL	PREVISÃO ATUALIZADA (a)	RECEITAS REALIZADAS			% (c/a)	SALDO A REALIZAR (b-c)
			No Bimestre (b)	% (b/a)	Até o Bimestre (c)		
<b>RECEITAS (EXCETO INTRA-ORÇAMENTÁRIAS) (1)</b>	<b>38.429.702,23</b>	<b>38.429.702,23</b>	<b>6.410.590,49</b>	<b>16,68</b>	<b>6.410.590,49</b>	<b>16,68</b>	<b>32.019.111,74</b>
<b>RECEITAS CORRENTES</b>	<b>35.575.033,00</b>	<b>35.575.033,00</b>	<b>6.410.590,49</b>	<b>18,02</b>	<b>6.410.590,49</b>	<b>18,02</b>	<b>29.164.442,51</b>
<b>IMPOSTOS, TAXAS E CONTRIBUIÇÕES DE MELHORIA</b>	<b>1.010.051,76</b>	<b>1.010.051,76</b>	<b>258.493,75</b>	<b>25,59</b>	<b>258.493,75</b>	<b>25,59</b>	<b>751.558,01</b>
Impostos	920.951,69	920.951,69	252.085,49	27,37	252.085,49	27,37	668.866,20
Taxas	76.700,07	76.700,07	6.408,26	8,35	6.408,26	8,35	70.291,81
Contribuição de Melhoria	12.400,00	12.400,00	0,00	0,00	0,00	0,00	12.400,00
<b>CONTRIBUIÇÕES</b>	<b>0,00</b>	<b>0,00</b>	<b>0,00</b>	<b>0,00</b>	<b>0,00</b>	<b>0,00</b>	<b>0,00</b>
Contribuições Sociais	0,00	0,00	0,00	0,00	0,00	0,00	0,00
Contribuições Econômicas	0,00	0,00	0,00	0,00	0,00	0,00	0,00
Contribuições para Entidades Privadas de Serviço Social e de Formação Profissional	0,00	0,00	0,00	0,00	0,00	0,00	0,00
Contribuição para o Custeio do Serviço de Iluminação Pública	0,00	0,00	0,00	0,00	0,00	0,00	0,00
<b>RECEITA PATRIMONIAL</b>	<b>525.000,00</b>	<b>525.000,00</b>	<b>134.418,79</b>	<b>25,60</b>	<b>134.418,79</b>	<b>25,60</b>	<b>390.581,21</b>
Exploração do Patrimônio Imobiliário do Estado	1.200,00	1.200,00	0,00	0,00	0,00	0,00	1.200,00
Valores Mobiliários	521.400,00	521.400,00	134.418,79	25,78	134.418,79	25,78	386.981,21
Delegação de Serviços Públicos Mediante Concessão, Permissão, Autorização ou Licença	1.200,00	1.200,00	0,00	0,00	0,00	0,00	1.200,00
Exploração de Recursos Naturais	0,00	0,00	0,00	0,00	0,00	0,00	0,00
Exploração de Patrimônio Intangível	0,00	0,00	0,00	0,00	0,00	0,00	0,00
Cessão de Direitos	0,00	0,00	0,00	0,00	0,00	0,00	0,00
Demais Receitas Patrimoniais	1.200,00	1.200,00	0,00	0,00	0,00	0,00	1.200,00
<b>RECEITA AGROPECUÁRIA</b>	<b>0,00</b>	<b>0,00</b>	<b>0,00</b>	<b>0,00</b>	<b>0,00</b>	<b>0,00</b>	<b>0,00</b>
<b>RECEITA INDUSTRIAL</b>	<b>0,00</b>	<b>0,00</b>	<b>0,00</b>	<b>0,00</b>	<b>0,00</b>	<b>0,00</b>	<b>0,00</b>
<b>RECEITA DE SERVIÇOS</b>	<b>3.501,92</b>	<b>3.501,92</b>	<b>0,00</b>	<b>0,00</b>	<b>0,00</b>	<b>0,00</b>	<b>3.501,92</b>
Serviços Administrativos e Comerciais Gerais	1.101,92	1.101,92	0,00	0,00	0,00	0,00	1.101,92
Serviços e Atividades Referentes à Navegação e ao Transporte	0,00	0,00	0,00	0,00	0,00	0,00	0,00
Serviços e Atividades referentes à Saúde	1.200,00	1.200,00	0,00	0,00	0,00	0,00	1.200,00
Serviços e Atividades Financeiras	0,00	0,00	0,00	0,00	0,00	0,00	0,00
Outros Serviços	1.200,00	1.200,00	0,00	0,00	0,00	0,00	1.200,00
<b>TRANSFERÊNCIAS CORRENTES</b>	<b>33.996.479,32</b>	<b>33.996.479,32</b>	<b>5.996.448,95</b>	<b>17,64</b>	<b>5.996.448,95</b>	<b>17,64</b>	<b>28.000.030,37</b>
Transferências da União e de suas Entidades	24.429.849,10	24.429.849,10	4.372.847,34	17,90	4.372.847,34	17,90	20.057.001,76
Transferências dos Estados e do Distrito Federal e de suas Entidades	3.525.578,72	3.525.578,72	562.062,82	15,94	562.062,82	15,94	2.963.515,90
Transferências dos Municípios e de suas Entidades	0,00	0,00	0,00	0,00	0,00	0,00	0,00
Transferências de Instituições Privadas	0,00	0,00	0,00	0,00	0,00	0,00	0,00
Transferências de Outras Instituições Públicas	6.039.851,50	6.039.851,50	1.061.538,79	17,58	1.061.538,79	17,58	4.978.312,71
Transferências do Exterior	0,00	0,00	0,00	0,00	0,00	0,00	0,00
Outras Transferências	1.200,00	1.200,00	0,00	0,00	0,00	0,00	1.200,00
<b>OUTRAS RECEITAS CORRENTES</b>	<b>40.000,00</b>	<b>40.000,00</b>	<b>21.229,00</b>	<b>53,07</b>	<b>21.229,00</b>	<b>53,07</b>	<b>18.771,00</b>
Multas Administrativas, Contratuais e Judiciais	21.711,04	21.711,04	0,00	0,00	0,00	0,00	21.711,04
Indenizações, Restituições e Ressarcimentos	17.088,96	17.088,96	21.229,00	124,23	21.229,00	124,23	-4.140,04
Bens, Direitos e Valores Incorporados ao Patrimônio Público	0,00	0,00	0,00	0,00	0,00	0,00	0,00
Multas e Juros de Mora das Receitas de Capital	0,00	0,00	0,00	0,00	0,00	0,00	0,00
Demais Receitas Correntes	1.200,00	1.200,00	0,00	0,00	0,00	0,00	1.200,00



ESTADO DA BAHIA  
MUNICÍPIO DE MAETINGA  
### CONSOLIDADO ###  
ORÇAMENTOS FISCAL E DA SEGURIDADE SOCIAL

RELATÓRIO RESUMIDO DA EXECUÇÃO ORÇAMENTÁRIA - RREO - 2024

BALANÇO ORÇAMENTÁRIO  
JANEIRO/2024 A FEVEREIRO/2024  
R\$ 1,00

RECEITAS	PREVISÃO INICIAL	PREVISÃO ATUALIZADA (a)	RECEITAS REALIZADAS		% (b/a)	SALDO A REALIZAR (e-c)
			No Bimestre (b)	Até o Bimestre (c)		
<b>RECEITAS DE CAPITAL</b>	<b>2.854.669,23</b>	<b>2.854.669,23</b>	<b>0,00</b>	<b>0,00</b>	<b>0,00</b>	<b>2.854.669,23</b>
<b>OPERAÇÕES DE CRÉDITO</b>	<b>1.167,31</b>	<b>1.167,31</b>	<b>0,00</b>	<b>0,00</b>	<b>0,00</b>	<b>1.167,31</b>
Operações de Crédito - Mercado Interno	1.167,31	1.167,31	0,00	0,00	0,00	1.167,31
Operações de Crédito - Mercado Externo	0,00	0,00	0,00	0,00	0,00	0,00
<b>ALIENAÇÃO DE BENS</b>	<b>3.591,92</b>	<b>3.591,92</b>	<b>0,00</b>	<b>0,00</b>	<b>0,00</b>	<b>3.591,92</b>
Alienação de Bens Móveis	2.301,92	2.301,92	0,00	0,00	0,00	2.301,92
Alienação de Bens Imóveis	1.200,00	1.200,00	0,00	0,00	0,00	1.200,00
Alienação de Bens Intangíveis	0,00	0,00	0,00	0,00	0,00	0,00
<b>AMORTIZAÇÕES DE EMPRÉSTIMOS</b>	<b>0,00</b>	<b>0,00</b>	<b>0,00</b>	<b>0,00</b>	<b>0,00</b>	<b>0,00</b>
<b>TRANSFERÊNCIAS DE CAPITAL</b>	<b>2.850.000,00</b>	<b>2.850.000,00</b>	<b>0,00</b>	<b>0,00</b>	<b>0,00</b>	<b>2.850.000,00</b>
Transferências da União e de suas Entidades	1.225.590,16	1.225.590,16	0,00	0,00	0,00	1.225.590,16
Transferências dos Estados e do Distrito Federal e de suas Entidades	1.624.409,84	1.624.409,84	0,00	0,00	0,00	1.624.409,84
Transferências dos Municípios e de suas Entidades	0,00	0,00	0,00	0,00	0,00	0,00
Transferências de Instituições Privadas	0,00	0,00	0,00	0,00	0,00	0,00
Transferências de Outras Instituições Públicas	0,00	0,00	0,00	0,00	0,00	0,00
Transferências do Exterior	0,00	0,00	0,00	0,00	0,00	0,00
Transferências de Pessoas Físicas	0,00	0,00	0,00	0,00	0,00	0,00
Transferências Provenientes de Depósitos Não Identificados	0,00	0,00	0,00	0,00	0,00	0,00
<b>OUTRAS RECEITAS DE CAPITAL</b>	<b>0,00</b>	<b>0,00</b>	<b>0,00</b>	<b>0,00</b>	<b>0,00</b>	<b>0,00</b>
Integração do Capital Social	0,00	0,00	0,00	0,00	0,00	0,00
Remuneração das Disponibilidades do Tesouro	0,00	0,00	0,00	0,00	0,00	0,00
Resgate de Títulos do Tesouro	0,00	0,00	0,00	0,00	0,00	0,00
Demais Receitas de Capital	0,00	0,00	0,00	0,00	0,00	0,00
<b>RECEITAS (INTRA-ORÇAMENTÁRIAS) (II)</b>	<b>0,00</b>	<b>0,00</b>	<b>0,00</b>	<b>0,00</b>	<b>0,00</b>	<b>0,00</b>
<b>SUBTOTAL DAS RECEITAS ( III ) = ( I + II )</b>	<b>38.429.702,23</b>	<b>38.429.702,23</b>	<b>6.410.590,49</b>	<b>16,68</b>	<b>6.410.590,49</b>	<b>32.019.111,74</b>
<b>OPERAÇÕES DE CRÉDITO / REFINANCIAMENTO ( IV )</b>	<b>0,00</b>	<b>0,00</b>	<b>0,00</b>	<b>0,00</b>	<b>0,00</b>	<b>0,00</b>
Operações de Crédito - Mercado Interno	0,00	0,00	0,00	0,00	0,00	0,00
Mobilidade	0,00	0,00	0,00	0,00	0,00	0,00
Contratual	0,00	0,00	0,00	0,00	0,00	0,00
Operações de Crédito - Mercado Externo	0,00	0,00	0,00	0,00	0,00	0,00
Mobilidade	0,00	0,00	0,00	0,00	0,00	0,00
Contratual	0,00	0,00	0,00	0,00	0,00	0,00
<b>SUBTOTAL COM REFINANCIAMENTO ( V ) = ( III + IV )</b>	<b>38.429.702,23</b>	<b>38.429.702,23</b>	<b>6.410.590,49</b>	<b>0,00</b>	<b>6.410.590,49</b>	<b>0,00</b>
<b>DÉFICIT ( VI )</b>	<b>0,00</b>	<b>0,00</b>	<b>0,00</b>	<b>0,00</b>	<b>0,00</b>	<b>0,00</b>
<b>TOTAL COM DÉFICIT (VII) = (V + VI)</b>	<b>38.429.702,23</b>	<b>38.429.702,23</b>	<b>6.410.590,49</b>	<b>16,68</b>	<b>6.410.590,49</b>	<b>32.019.111,74</b>
<b>SALDOS DE EXERCÍCIOS ANTERIORES</b>	<b>0,00</b>	<b>0,00</b>	<b>0,00</b>	<b>0,00</b>	<b>0,00</b>	<b>0,00</b>
Recursos Arrecadados em Exercícios Anteriores - RPPS	0,00	0,00	0,00	0,00	0,00	0,00
Superávit Financeiro Utilizado para Créditos Adicionais	0,00	0,00	0,00	0,00	0,00	0,00



ESTADO DA BAHIA  
MUNICÍPIO DE MAETINGA

### CONSOLIDADO ###  
ORÇAMENTOS FISCAL E DA SEGURIDADE SOCIAL

RELATÓRIO RESUMIDO DA EXECUÇÃO ORÇAMENTÁRIA - RREO : 2024

BALANÇO ORÇAMENTÁRIO  
JANEIRO/2024 A FEVEREIRO/2024

RREO - Anexo 1 (LRF, Art. 52, inciso I, alíneas "a" e "b," do inciso II e §1º)

R\$ 1,00

DESPESAS	DOTAÇÃO INICIAL (d)	DOTAÇÃO ATUALIZADA (e)	DESPESAS EMPENHADAS		SALDO (g) = (e-f)	DESPESAS LIQUIDADAS		SALDO (i) = (e-h)	DESPESAS PAGAS ATÉ O BIMESTRE (j)	INSCRITAS EM RESTOS A PAGAR NÃO PROCESSADOS (k)
			No Bimestre	Até o Bimestre (f)		No Bimestre	Até o Bimestre (h)			
DESPESAS (EXCETO INTRA-ORÇAMENTÁRIAS) (VIII)	38.429.702,23	38.429.702,23	17.088.825,07	17.088.825,07	21.340.877,16	4.112.599,29	4.112.599,29	34.317.102,94	3.963.482,19	0,00
DESPESA CORRENTES	34.506.843,62	34.376.843,62	16.332.971,33	16.332.971,33	18.043.872,29	3.712.808,40	3.712.808,40	30.664.035,22	3.566.268,30	0,00
PESSOAL E ENCARGOS SOCIAIS	17.936.452,75	17.801.152,75	11.327.609,96	11.327.609,96	6.473.542,79	2.310.801,74	2.310.801,74	15.490.351,01	2.310.026,74	0,00
JUROS E ENCARGOS DA DÍVIDA	9.500,87	9.500,87	0,00	0,00	9.500,87	0,00	0,00	9.500,87	0,00	0,00
OUTRAS DESPESAS CORRENTES	16.560.890,00	16.566.190,00	5.005.361,37	5.005.361,37	11.560.828,63	1.402.006,66	1.402.006,66	15.164.183,34	1.256.172,56	0,00
Transferências a Municípios	0,00	0,00	0,00	0,00	0,00	0,00	0,00	0,00	0,00	0,00
Demais Despesas Correntes	16.560.890,00	16.566.190,00	5.005.361,37	5.005.361,37	11.560.828,63	1.402.006,66	1.402.006,66	15.164.183,34	1.256.172,56	0,00
DESPESAS DE CAPITAL	2.797.005,75	2.927.005,75	755.853,74	755.853,74	2.171.152,01	399.790,89	399.790,89	2.527.214,66	397.213,89	0,00
INVESTIMENTOS	2.050.000,00	2.180.000,00	227.853,74	227.853,74	1.952.146,26	197.396,97	197.396,97	1.982.603,03	194.819,97	0,00
INVERSÕES FINANCEIRAS	0,00	0,00	0,00	0,00	0,00	0,00	0,00	0,00	0,00	0,00
AMORTIZAÇÃO DA DÍVIDA	747.005,75	747.005,75	528.000,00	528.000,00	219.005,75	202.393,92	202.393,92	544.611,63	202.393,92	0,00
RESERVA DE CONTINGÊNCIA	1.125.852,86	1.125.852,86	0,00	0,00	1.125.852,86	0,00	0,00	1.125.852,86	0,00	0,00
DESPESAS (INTRA-ORÇAMENTÁRIAS) (IX)	0,00	0,00	0,00	0,00	0,00	0,00	0,00	0,00	0,00	0,00
SUBTOTAL DAS DESPESAS (X) = (VIII + IX)	38.429.702,23	38.429.702,23	17.088.825,07	17.088.825,07	21.340.877,16	4.112.599,29	4.112.599,29	34.317.102,94	3.963.482,19	0,00
AMORTIZAÇÃO DA DÍVIDA / REFINANCIAMENTO (XI)	0,00	0,00	0,00	0,00	0,00	0,00	0,00	0,00	0,00	0,00
Amortização da Dívida Interna	0,00	0,00	0,00	0,00	0,00	0,00	0,00	0,00	0,00	0,00
Dívida Mobiliária	0,00	0,00	0,00	0,00	0,00	0,00	0,00	0,00	0,00	0,00
Dívida Contratual	0,00	0,00	0,00	0,00	0,00	0,00	0,00	0,00	0,00	0,00
Amortização da Dívida Externa	0,00	0,00	0,00	0,00	0,00	0,00	0,00	0,00	0,00	0,00
Dívida Mobiliária	0,00	0,00	0,00	0,00	0,00	0,00	0,00	0,00	0,00	0,00
Dívida Contratual	0,00	0,00	0,00	0,00	0,00	0,00	0,00	0,00	0,00	0,00
SUBTOTAL C/ REFINANCIAMENTO (XII) = (XI + XII)	38.429.702,23	38.429.702,23	17.088.825,07	17.088.825,07	21.340.877,16	4.112.599,29	4.112.599,29	34.317.102,94	3.963.482,19	0,00
SUPERÁVIT (XIII)					0,00		2.297.991,20		2.447.108,30	
TOTAL COM SUPERÁVIT (XIV) = (XII + XIII)	38.429.702,23	38.429.702,23	17.088.825,07	17.088.825,07	21.340.877,16	4.112.599,29	6.410.590,49	34.317.102,94	6.410.590,49	0,00
RESERVA DO RPPS	0,00	0,00			0,00			0,00		

*Almeida Costa Aguiar Silveira*  
Almeida Costa Aguiar Silveira

*Gileno Guimarães Fernandes*  
Gileno Guimarães Fernandes



ESTADO DA BAHIA  
MUNICÍPIO DE MAETINGA

ORÇAMENTOS FISCAL E DA SEGURIDADE SOCIAL

RREO - Anexo 2 (LRF, Art. 52, inciso II, alínea "c")

RELATÓRIO RESUMIDO DA EXECUÇÃO ORÇAMENTÁRIA - RREO : 2024

DEMONSTRATIVO DA EXECUÇÃO DAS DESPESAS POR FUNÇÃO/SUBFUNÇÃO  
JANEIRO/2024 A FEVEREIRO/2024

R\$ 1,00

FUNCAO / SUBFUNCAO	DOTAÇÃO INICIAL	DOTAÇÃO ATUALIZADA (a)	DESPESAS EMPENHADAS			SALDO (c) = (a-b)	DESPESAS LIQUIDADAS			SALDO (e) = (a-d)	INSCRITAS EM RESTOS A PAGAR NÃO PROCESSADOS (f)
			No Bimestre	Até o Bimestre (b)	% (b/total a)		No Bimestre	Até o Bimestre (d)	% (d/total a)		
<b>DESPESAS (EXCETO INTRA-ORÇAMENTARIAS) (I)</b>	<b>38.429.702,23</b>	<b>38.429.702,23</b>	<b>17.088.825,07</b>	<b>17.088.825,07</b>	<b>100,00</b>	<b>21.340.877,16</b>	<b>4.112.599,29</b>	<b>4.112.599,29</b>	<b>100,00</b>	<b>34.317.102,94</b>	<b>0,00</b>
<b>01 - LEGISLATIVA</b>	<b>1.378.600,00</b>	<b>1.378.600,00</b>	<b>1.114.578,42</b>	<b>1.114.578,42</b>	<b>6,52</b>	<b>264.021,58</b>	<b>189.812,68</b>	<b>189.812,68</b>	<b>4,62</b>	<b>1.188.787,32</b>	<b>0,00</b>
01.031 - Acao Legislativa	1.378.600,00	1.378.600,00	1.114.578,42	1.114.578,42	6,52	264.021,58	189.812,68	189.812,68	4,62	1.188.787,32	0,00
<b>03 - ESSENCIAL À JUSTIÇA</b>	<b>226.100,00</b>	<b>226.100,00</b>	<b>72.000,00</b>	<b>72.000,00</b>	<b>0,42</b>	<b>154.100,00</b>	<b>19.000,00</b>	<b>19.000,00</b>	<b>0,46</b>	<b>207.100,00</b>	<b>0,00</b>
03.092 - Representacao Judicial e Extrajudicial	226.100,00	226.100,00	72.000,00	72.000,00	0,42	154.100,00	19.000,00	19.000,00	0,46	207.100,00	0,00
<b>04 - ADMINISTRACAO</b>	<b>4.213.872,94</b>	<b>4.058.872,94</b>	<b>1.807.024,56</b>	<b>1.807.024,56</b>	<b>10,57</b>	<b>2.251.848,38</b>	<b>429.433,13</b>	<b>429.433,13</b>	<b>10,44</b>	<b>3.629.439,81</b>	<b>0,00</b>
04.122 - Administracao Geral	4.061.372,94	3.906.372,94	1.729.024,56	1.729.024,56	10,12	2.177.348,38	414.079,45	414.079,45	10,07	3.492.293,49	0,00
04.123 - Administracao Financeira	139.500,00	139.500,00	78.000,00	78.000,00	0,46	61.500,00	15.353,68	15.353,68	0,37	124.146,32	0,00
04.124 - Controle Interno	8.400,00	8.400,00	0,00	0,00	0,00	8.400,00	0,00	0,00	0,00	8.400,00	0,00
04.125 - Normatizacao e Fiscalizacao	4.600,00	4.600,00	0,00	0,00	0,00	4.600,00	0,00	0,00	0,00	4.600,00	0,00
<b>06 - SEGURANCA PUBLICA</b>	<b>18.800,00</b>	<b>18.800,00</b>	<b>0,00</b>	<b>0,00</b>	<b>0,00</b>	<b>0,00</b>	<b>0,00</b>	<b>0,00</b>	<b>0,00</b>	<b>18.800,00</b>	<b>0,00</b>
06.122 - Administracao Geral	18.800,00	18.800,00	0,00	0,00	0,00	0,00	0,00	0,00	0,00	18.800,00	0,00
<b>08 - ASSISTENCIA SOCIAL</b>	<b>838.637,98</b>	<b>838.637,98</b>	<b>417.532,10</b>	<b>417.532,10</b>	<b>2,44</b>	<b>413.105,88</b>	<b>98.391,55</b>	<b>98.391,55</b>	<b>2,39</b>	<b>732.246,43</b>	<b>0,00</b>
08.122 - Administracao Geral	473.500,00	473.500,00	259.862,10	259.862,10	1,52	213.617,90	67.801,89	67.801,89	1,65	405.698,11	0,00
08.243 - Assistencia a Crianca e ao Adolescente	10.800,00	10.800,00	0,00	0,00	0,00	10.800,00	0,00	0,00	0,00	10.800,00	0,00
08.244 - Assistencia Comunitaria	346.337,98	346.337,98	157.650,00	157.650,00	0,92	188.687,98	30.589,66	30.589,66	0,74	315.748,32	0,00
<b>10 - SAUDE</b>	<b>10.820.000,00</b>	<b>10.863.000,00</b>	<b>4.926.902,44</b>	<b>4.926.902,44</b>	<b>28,83</b>	<b>5.936.097,56</b>	<b>1.214.936,79</b>	<b>1.214.936,79</b>	<b>29,54</b>	<b>9.648.063,21</b>	<b>0,00</b>
10.122 - Administracao Geral	4.601.499,95	4.601.499,95	1.933.433,98	1.933.433,98	11,31	2.668.065,97	310.033,12	310.033,12	7,54	4.291.466,83	0,00
10.301 - Atencao Basica	5.607.000,05	5.650.000,05	2.771.468,46	2.771.468,46	16,22	2.878.531,59	858.920,23	858.920,23	20,89	4.791.079,82	0,00
10.302 - Assistencia Hospitalar e Ambulatorial	308.400,00	308.400,00	30.000,00	30.000,00	0,18	278.400,00	9.300,00	9.300,00	0,23	299.100,00	0,00
10.303 - Suporte Profissional e Terapeutico	33.900,00	33.900,00	24.000,00	24.000,00	0,14	9.900,00	3.600,00	3.600,00	0,09	30.300,00	0,00
10.304 - Vigilancia Sanitaria	4.000,00	4.000,00	0,00	0,00	0,00	4.000,00	0,00	0,00	0,00	4.000,00	0,00
10.305 - Vigilancia Epidemiologica	285.200,00	285.200,00	168.000,00	168.000,00	0,98	97.200,00	33.083,44	33.083,44	0,80	232.116,56	0,00
<b>12 - EDUCACAO</b>	<b>12.611.264,80</b>	<b>12.577.264,80</b>	<b>6.292.869,94</b>	<b>6.292.869,94</b>	<b>36,82</b>	<b>6.284.394,86</b>	<b>1.134.280,84</b>	<b>1.134.280,84</b>	<b>27,58</b>	<b>11.442.983,96</b>	<b>0,00</b>
12.361 - Ensino Fundamental	12.060.264,80	12.026.264,80	6.172.869,94	6.172.869,94	36,12	5.853.394,86	1.134.280,84	1.134.280,84	27,58	10.891.983,96	0,00
12.365 - Educacao Infantil	551.000,00	551.000,00	120.000,00	120.000,00	0,70	431.000,00	0,00	0,00	0,00	551.000,00	0,00
<b>13 - CULTURA</b>	<b>1.098.500,00</b>	<b>1.098.500,00</b>	<b>0,00</b>	<b>0,00</b>	<b>0,00</b>	<b>1.098.500,00</b>	<b>0,00</b>	<b>0,00</b>	<b>0,00</b>	<b>1.098.500,00</b>	<b>0,00</b>
13.392 - Difusao Cultural	1.098.500,00	1.098.500,00	0,00	0,00	0,00	1.098.500,00	0,00	0,00	0,00	1.098.500,00	0,00
<b>15 - URBANISMO</b>	<b>3.792.679,95</b>	<b>3.792.679,95</b>	<b>1.252.759,64</b>	<b>1.252.759,64</b>	<b>7,33</b>	<b>2.539.920,31</b>	<b>387.490,14</b>	<b>387.490,14</b>	<b>9,42</b>	<b>3.405.189,81</b>	<b>0,00</b>
15.122 - Administracao Geral	2.224.679,95	2.224.679,95	942.519,64	942.519,64	5,52	1.282.160,31	297.121,62	297.121,62	7,22	1.927.558,33	0,00
15.451 - Infra-Estrutura Urbana	1.563.000,00	1.563.000,00	310.240,00	310.240,00	1,82	1.252.760,00	90.368,52	90.368,52	2,29	1.472.631,48	0,00
15.452 - Servicos Urbanos	5.000,00	5.000,00	0,00	0,00	0,00	5.000,00	0,00	0,00	0,00	5.000,00	0,00
<b>16 - HABITACAO</b>	<b>7.000,00</b>	<b>7.000,00</b>	<b>0,00</b>	<b>0,00</b>	<b>0,00</b>	<b>7.000,00</b>	<b>0,00</b>	<b>0,00</b>	<b>0,00</b>	<b>7.000,00</b>	<b>0,00</b>
16.482 - Habitacao Urbana	7.000,00	7.000,00	0,00	0,00	0,00	7.000,00	0,00	0,00	0,00	7.000,00	0,00
<b>17 - SANEAMENTO</b>	<b>74.500,00</b>	<b>74.500,00</b>	<b>0,00</b>	<b>0,00</b>	<b>0,00</b>	<b>74.500,00</b>	<b>0,00</b>	<b>0,00</b>	<b>0,00</b>	<b>74.500,00</b>	<b>0,00</b>
17.511 - Saneamento Basico Rural	5.000,00	5.000,00	0,00	0,00	0,00	5.000,00	0,00	0,00	0,00	5.000,00	0,00
17.512 - Saneamento Basico Urbano	35.000,00	35.000,00	0,00	0,00	0,00	35.000,00	0,00	0,00	0,00	35.000,00	0,00
17.544 - Recursos Hidricos	34.500,00	34.500,00	0,00	0,00	0,00	34.500,00	0,00	0,00	0,00	34.500,00	0,00
<b>18 - GESTAO AMBIENTAL</b>	<b>21.928,00</b>	<b>21.928,00</b>	<b>0,00</b>	<b>0,00</b>	<b>0,00</b>	<b>21.928,00</b>	<b>0,00</b>	<b>0,00</b>	<b>0,00</b>	<b>21.928,00</b>	<b>0,00</b>
18.541 - Preservacao e Conservacao Ambiental	21.928,00	21.928,00	0,00	0,00	0,00	21.928,00	0,00	0,00	0,00	21.928,00	0,00
<b>20 - AGRICULTURA</b>	<b>228.400,00</b>	<b>224.400,00</b>	<b>111.410,45</b>	<b>111.410,45</b>	<b>0,65</b>	<b>112.989,55</b>	<b>41.224,43</b>	<b>41.224,43</b>	<b>1,00</b>	<b>183.175,57</b>	<b>0,00</b>
20.544 - Recursos Hidricos	6.000,00	6.000,00	0,00	0,00	0,00	6.000,00	0,00	0,00	0,00	6.000,00	0,00
20.628 - Promocao da Producao Agropecuaria	222.400,00	218.400,00	111.410,45	111.410,45	0,65	106.989,55	41.224,43	41.224,43	1,00	177.175,57	0,00
<b>26 - TRANSPORTE</b>	<b>760.414,80</b>	<b>910.414,80</b>	<b>444.287,52</b>	<b>444.287,52</b>	<b>2,60</b>	<b>466.127,28</b>	<b>330.478,87</b>	<b>330.478,87</b>	<b>8,04</b>	<b>579.935,93</b>	<b>0,00</b>



ESTADO DA BAHIA  
MUNICÍPIO DE MAETINGA

ORÇAMENTOS FISCAL E DA SEGURIDADE SOCIAL

RELATÓRIO RESUMIDO DA EXECUÇÃO ORÇAMENTÁRIA - RREO : 2024

DEMONSTRATIVO DA EXECUÇÃO DAS DESPESAS POR FUNÇÃO/SUBFUNÇÃO  
JANEIRO/2024 A FEVEREIRO/2024

RREO - Anexo 2 (LRF, Art. 52, inciso II, alínea "c")

R\$ 1,00

FUNÇÃO / SUBFUNÇÃO	DOTAÇÃO INICIAL	DOTAÇÃO ATUALIZADA (a)	DESPESAS EMPENHADAS			SALDO (c) = (a-b)	DESPESAS LIQUIDADAS			SALDO (e) = (a-d)	INSCRITAS EM RESTOS A PAGAR NÃO PROCESSADOS (f)
			No Bimestre	Até o Bimestre (b)	% (b/total b)		No Bimestre	Até o Bimestre (d)	% (d/total d)		
26.762 - Transporte Rodoviário	760.414,80	910.414,80	444.287,52	444.287,52	2,60	486.127,28	330.478,87	330.478,87	8,04	579.935,93	0,00
<b>27 - DESPORTE E LAZER</b>	<b>135.344,28</b>	<b>135.344,28</b>	<b>0,00</b>	<b>0,00</b>	<b>0,00</b>	<b>135.344,28</b>	<b>0,00</b>	<b>0,00</b>	<b>0,00</b>	<b>135.344,28</b>	<b>0,00</b>
27.122 - Administração Geral	38.544,28	38.544,28	0,00	0,00	0,00	38.544,28	0,00	0,00	0,00	38.544,28	0,00
27.812 - Desporto Comunitário	96.800,00	96.800,00	0,00	0,00	0,00	96.800,00	0,00	0,00	0,00	96.800,00	0,00
<b>28 - ENCARGOS ESPECIAIS</b>	<b>1.086.606,62</b>	<b>1.086.606,62</b>	<b>649.460,00</b>	<b>649.460,00</b>	<b>3,80</b>	<b>437.146,62</b>	<b>267.550,86</b>	<b>267.550,86</b>	<b>6,51</b>	<b>819.055,76</b>	<b>0,00</b>
28.846 - Outros Encargos Especiais	1.086.606,62	1.086.606,62	649.460,00	649.460,00	3,80	437.146,62	267.550,86	267.550,86	6,51	819.055,76	0,00
<b>99 - RESERVA DE CONTINGÊNCIA</b>	<b>1.125.852,86</b>	<b>1.125.852,86</b>	<b>0,00</b>	<b>0,00</b>	<b>0,00</b>	<b>1.125.852,86</b>	<b>0,00</b>	<b>0,00</b>	<b>0,00</b>	<b>1.125.852,86</b>	<b>0,00</b>
99.999 - RESERVA DE CONTINGENCIA	1.125.852,86	1.125.852,86	0,00	0,00	0,00	1.125.852,86	0,00	0,00	0,00	1.125.852,86	0,00
<b>TOTAL ( III ) = ( I + II )</b>	<b>38.429.702,23</b>	<b>38.429.702,23</b>	<b>17.088.825,07</b>	<b>17.088.825,07</b>	<b>100,00</b>	<b>21.340.877,16</b>	<b>4.112.599,29</b>	<b>4.112.599,29</b>	<b>100,00</b>	<b>34.317.102,94</b>	<b>0,00</b>

Alcides Costa Aguiar Silveira  
Alcides Costa Aguiar Silveira

Glênio Guimarães Fernandes  
Glênio Guimarães Fernandes



ESTADO DA BAHIA  
MUNICÍPIO DE MAETINGA

ORÇAMENTO FISCAL E DA SEGURIDADE SOCIAL

RELATÓRIO RESUMIDO DA EXECUÇÃO ORÇAMENTÁRIA - RREO - 2024

DEMONSTRATIVO DA RECEITA CORRENTE LÍQUIDA  
MARÇO/2023 A FEVEREIRO/2024

RREO - ANEXO 3 (LRF, Art. 53, inciso I)

RS 1,00

ESPECIFICAÇÃO	EVOLUÇÃO DA RECEITA REALIZADA NOS ÚLTIMOS 12 MESES												TOTAL 12 MESES	PREVISÃO ATUALIZADA 2024
	MARÇO 2023	ABRIL 2023	MAIO 2023	JUNHO 2023	JULHO 2023	AGOSTO 2023	SETEMBRO 2023	OUTUBRO 2023	NOVEMBRO 2023	DEZEMBRO 2023	JANEIRO 2024	FEVEREIRO 2024		
<b>RECEITAS CORRENTES (I)</b>	<b>2.543.330,66</b>	<b>2.564.895,90</b>	<b>2.958.808,07</b>	<b>3.456.221,42</b>	<b>2.992.896,05</b>	<b>3.008.307,37</b>	<b>2.510.703,36</b>	<b>2.750.726,41</b>	<b>3.286.355,44</b>	<b>4.961.873,01</b>	<b>3.579.064,82</b>	<b>3.660.308,08</b>	<b>38.273.499,59</b>	<b>35.575.633,00</b>
Impostos, Taxas e Contribuições de Melhoria	19.771,22	74.107,14	85.870,96	74.477,52	74.607,59	90.492,49	92.144,93	144.272,11	125.393,69	217.112,73	153.098,31	105.395,44	1.256.744,13	1.010.051,76
IPTU	2.843,20	621,40	3.532,69	17.520,60	2.304,63	1.053,00	31.467,34	38.039,80	50.988,70	6.777,28	6.118,80	2.637,65	163.905,09	197.841,16
ISS	12.541,62	33.490,55	37.860,39	24.578,97	67.365,78	57.185,19	25.675,30	45.353,33	15.276,99	161.291,45	85.510,41	62.903,45	628.943,43	357.312,10
ITBI	0,00	0,00	0,00	0,00	0,00	754,00	0,00	0,00	0,00	169,52	450,00	0,00	1.623,52	4.800,00
IRRF	3.659,28	37.970,98	40.720,52	32.377,95	4.947,18	30.731,82	32.742,50	60.719,28	58.958,48	48.029,72	57.591,42	37.323,76	445.772,88	360.998,43
Outros Impostos, Taxas e Contribuições de Melhoria	727,12	2.024,21	3.737,36	0,00	-0,00	768,48	2.059,79	159,70	0,00	614,28	3.877,68	2.530,58	16.499,20	88.100,77
Contribuições	0,00	0,00	0,00	0,00	0,00	0,00	0,00	0,00	0,00	0,00	0,00	0,00	0,00	0,00
Receita Patrimonial	133.869,66	107.180,06	126.300,57	114.065,19	84.664,63	81.150,43	66.259,18	63.796,43	55.673,27	60.677,23	68.502,43	65.916,36	1.028.055,44	525.000,00
Rendimentos de Aplicação Financeira	133.869,66	107.180,06	126.300,57	114.065,19	84.664,63	81.150,43	66.259,18	63.796,43	55.673,27	60.677,23	68.502,43	65.916,36	1.028.055,49	521.400,00
Outras Receitas Patrimoniais	0,00	0,00	0,00	0,00	0,00	0,00	0,00	0,00	0,00	4,95	0,00	0,00	4,95	3.600,00
Receita Agropecuária	0,00	0,00	0,00	0,00	0,00	0,00	0,00	0,00	0,00	0,00	0,00	0,00	0,00	0,00
Receita Industrial	0,00	0,00	0,00	0,00	0,00	0,00	0,00	0,00	0,00	0,00	0,00	0,00	0,00	0,00
Receita de Serviços	0,00	0,00	0,00	0,00	0,00	0,00	0,00	0,00	0,00	0,00	0,00	0,00	0,00	3.501,92
Transferências Correntes	2.389.158,36	2.383.079,49	2.746.105,12	3.237.963,87	2.833.622,83	2.836.864,45	2.348.681,20	2.494.892,62	3.105.288,48	4.684.063,05	3.336.235,08	3.488.996,28	35.884.770,83	33.996.479,32
Cota-Parte do FPM	1.007.579,10	1.254.975,43	1.394.995,50	1.302.915,33	1.626.862,34	1.104.859,28	1.126.292,10	1.046.057,52	1.357.222,97	2.155.365,32	1.494.376,73	2.031.980,22	16.992.402,24	14.463.640,97
Cota-Parte do ICMS	203.495,88	215.825,22	291.979,67	210.369,28	241.814,10	251.919,38	234.504,31	286.456,96	214.675,86	348.468,48	299.612,84	255.250,97	3.054.831,95	3.244.000,00
Cota-Parte do IPVA	8.340,76	6.152,06	13.874,49	9.509,87	16.155,64	17.573,05	12.630,73	16.505,51	12.199,67	4.472,18	16.575,28	46.069,13	180.058,37	140.775,92
Cota-Parte do ITR	6,26	34,55	0,00	9,87	0,00	30,82	668,34	748,43	10,96	0,00	21,52	0,00	1.557,37	336,53
Transferências da LC 61/1989	1.225,85	1.306,84	1.175,19	1.465,42	1.321,28	1.185,07	1.535,85	1.715,74	1.405,84	1.530,53	1.688,01	1.755,62	17.321,34	18.602,80
Transferências do FUNDEB	400.827,87	408.018,81	502.626,84	411.213,18	394.047,35	433.153,06	377.538,69	405.377,46	474.523,80	572.430,19	502.393,44	593.145,35	5.441.696,04	6.039.821,50
Outras Transferências Correntes	677.682,64	496.866,58	541.454,43	1.302.480,92	554.362,02	1.027.943,79	595.111,18	737.990,60	1.044.849,38	1.601.796,35	1.021.567,26	594.768,37	10.196.903,52	10.689.271,60
Outras Receitas Correntes	531,42	529,21	531,42	29.724,84	0,00	0,00	3.818,05	47.765,25	0,00	0,00	21.229,00	0,00	103.929,19	40.000,00
<b>DEDUÇÕES (II)</b>	<b>261.884,32</b>	<b>295.377,35</b>	<b>340.169,62</b>	<b>304.560,76</b>	<b>261.726,79</b>	<b>274.876,37</b>	<b>242.028,15</b>	<b>269.961,63</b>	<b>316.821,82</b>	<b>369.252,41</b>	<b>362.117,15</b>	<b>466.665,26</b>	<b>3.765.441,63</b>	<b>0,00</b>
Contrib. do Servidor para o Plano de Previdência	0,00	0,00	0,00	0,00	0,00	0,00	0,00	0,00	0,00	0,00	0,00	0,00	0,00	0,00
Compensação Financ. entre Regimes Previdência	0,00	0,00	0,00	0,00	0,00	0,00	0,00	0,00	0,00	0,00	0,00	0,00	0,00	0,00
Rendimentos de Aplicações de Recursos Previdenciários	0,00	0,00	0,00	0,00	0,00	0,00	0,00	0,00	0,00	0,00	0,00	0,00	0,00	0,00
Dedução de Receita para Formação do FUNDEB	261.884,32	295.377,35	340.169,62	304.560,76	261.726,79	274.876,37	242.028,15	269.961,63	316.821,82	369.252,41	362.117,15	466.665,26	3.765.441,63	0,00
<b>RECEITA CORRENTE LÍQUIDA (III) = (I - II)</b>	<b>2.281.446,34</b>	<b>2.269.518,55</b>	<b>2.618.638,45</b>	<b>3.151.670,66</b>	<b>2.731.169,26</b>	<b>2.733.431,00</b>	<b>2.268.675,21</b>	<b>2.480.764,78</b>	<b>2.969.533,62</b>	<b>4.592.620,60</b>	<b>3.216.947,67</b>	<b>3.193.642,82</b>	<b>34.508.057,96</b>	<b>35.575.633,00</b>
(-) Transferências obrigatórias da União relativas às emendas individuais (art. 166-A, § 1º, da CF) (IV)	0,00	0,00	0,00	0,00	0,00	0,00	0,00	0,00	0,00	0,00	0,00	0,00	0,00	10.000,00
<b>RECEITA CORRENTE LÍQUIDA AJUSTADA PARA CÁLCULO DOS LIMITES DE ENDIVIDAMENTO (V) = (III - IV)</b>	<b>2.281.446,34</b>	<b>2.269.518,55</b>	<b>2.618.638,45</b>	<b>3.151.670,66</b>	<b>2.731.169,26</b>	<b>2.733.431,00</b>	<b>2.268.675,21</b>	<b>2.480.764,78</b>	<b>2.969.533,62</b>	<b>4.592.620,60</b>	<b>3.216.947,67</b>	<b>3.193.642,82</b>	<b>34.508.057,96</b>	<b>35.565.633,00</b>
(-) Transferências obrigatórias da União relativas às emendas de bancada (art. 166, § 16, da CF) (VI)	0,00	0,00	0,00	0,00	0,00	0,00	0,00	0,00	0,00	0,00	0,00	0,00	0,00	0,00
(-) Transferências da União relativas à remuneração dos agentes comunitários de saúde e de combate às endemias (CF, art. 198, § 1º) (VII)	0,00	0,00	0,00	0,00	0,00	0,00	0,00	0,00	0,00	0,00	0,00	0,00	0,00	0,00
(-) Outras Deduções Constitucionais ou Legais (VIII)	0,00	0,00	0,00	0,00	0,00	0,00	0,00	0,00	0,00	0,00	0,00	0,00	0,00	0,00
<b>RECEITA CORRENTE LÍQUIDA AJUSTADA PARA CÁLCULO DOS LIMITES DA DESPESA COM PESSOAL (VII) = (V - VI - VII - VIII)</b>	<b>2.281.446,34</b>	<b>2.269.518,55</b>	<b>2.618.638,45</b>	<b>3.151.670,66</b>	<b>2.731.169,26</b>	<b>2.733.431,00</b>	<b>2.268.675,21</b>	<b>2.480.764,78</b>	<b>2.969.533,62</b>	<b>4.592.620,60</b>	<b>3.216.947,67</b>	<b>3.193.642,82</b>	<b>34.508.057,96</b>	<b>35.565.633,00</b>

Almeida Costa Aguiar Silveira

Gileno Guimarães Fernandes



ESTADO DA BAHIA

MUNICÍPIO DE MAETINGA

DEMONSTRATIVO DAS RECEITAS E DESPESAS PREVIDENCIÁRIAS E DAS RECEITAS E DESPESAS ASSOCIADAS ÀS PENSÕES E  
ORÇAMENTO DA SEGURIDADE SOCIAL

RELATÓRIO RESUMIDO DA EXECUÇÃO ORÇAMENTÁRIA - RREO : 2024

JANEIRO/2024 A FEVEREIRO/2024

R\$ 1,00

REGIME PRÓPRIO DE PREVIDÊNCIA DOS SERVIDORES - RPPS					
FUNDO EM CAPITALIZAÇÃO (PLANO PREVIDENCIÁRIO)					
RECEITAS PREVIDENCIÁRIAS - RPPS (FUNDO EM CAPITALIZAÇÃO)	PREVISÃO ATUALIZADA (a)	RECEITAS REALIZADAS Até o Bimestre (b)			
<b>RECEITAS CORRENTES (I)</b>	<b>0,00</b>	<b>0,00</b>			
Receita de Contribuições dos Segurados	0,00	0,00			
Ativo	0,00	0,00			
Inativo	0,00	0,00			
Pensionista	0,00	0,00			
Receita de Contribuições Patronais	0,00	0,00			
Ativo	0,00	0,00			
Inativo	0,00	0,00			
Pensionista	0,00	0,00			
Receita Patrimonial	0,00	0,00			
Receitas Imobiliárias	0,00	0,00			
Receitas de Valores Mobiliários	0,00	0,00			
Outras Receitas Patrimoniais	0,00	0,00			
Receita de Serviços	0,00	0,00			
Outras Receitas Correntes	0,00	0,00			
Compensação Financeira entre os regimes	0,00	0,00			
Receita de Aportes Periódicos para Amortização de Déficit Atuarial do RPPS (II)1	0,00	0,00			
Demais Receitas Correntes	0,00	0,00			
<b>RECEITAS DE CAPITAL (III)</b>	<b>0,00</b>	<b>0,00</b>			
Alienação de Bens, Direitos e Ativos	0,00	0,00			
Amortização de Empréstimos	0,00	0,00			
Outras Receitas de Capital	0,00	0,00			
<b>TOTAL DAS RECEITAS DO FUNDO EM CAPITALIZAÇÃO - (IV) = (I + III - II)</b>	<b>0,00</b>	<b>0,00</b>			
DESPESAS PREVIDENCIÁRIAS - RPPS (FUNDO EM CAPITALIZAÇÃO)	DOTAÇÃO ATUALIZADA (c)	DESPESAS EMPENHADAS Até o Bimestre (d)	DESPESAS LIQUIDADAS Até o Bimestre (e)	DESPESAS PAGAS Até o Bimestre (f)	INSCRITAS EM RESTOS A PAGAR NÃO PROCESSADOS No Exercício (g)
Benefícios	0,00	0,00	0,00	0,00	0,00
Aposentadorias	0,00	0,00	0,00	0,00	0,00
Pensões por Morte	0,00	0,00	0,00	0,00	0,00
Outras Despesas Previdenciárias	0,00	0,00	0,00	0,00	0,00
Compensação Financeira entre os regimes	0,00	0,00	0,00	0,00	0,00
Demais Despesas Previdenciárias	0,00	0,00	0,00	0,00	0,00
<b>TOTAL DAS DESPESAS DO FUNDO EM CAPITALIZAÇÃO (V)</b>	<b>0,00</b>	<b>0,00</b>	<b>0,00</b>	<b>0,00</b>	<b>0,00</b>
<b>RESULTADO PREVIDENCIÁRIO - FUNDO EM CAPITALIZAÇÃO (VI) = (IV - V)2</b>	<b>0,00</b>	<b>0,00</b>	<b>0,00</b>	<b>0,00</b>	
<b>RECURSOS RPPS ARRECADADOS EM EXERCÍCIOS ANTERIORES</b>					<b>PREVISÃO ORÇAMENTÁRIA</b>
VALOR					0,0
<b>RESERVA ORÇAMENTÁRIA DO RPPS</b>					<b>PREVISÃO ORÇAMENTÁRIA</b>
VALOR					0,0
<b>APORTES DE RECURSOS PARA O FUNDO EM CAPITALIZAÇÃO DO RPPS</b>					<b>APORTES REALIZADOS</b>
Plano de Amortização - Contribuição Patronal Suplementar					0,0
Plano de Amortização - Aporte Periódico de Valores Predefinidos					0,0
Outros Aportes para o RPPS					0,0
Recursos para Cobertura de Déficit Financeiro					0,0
<b>BENS E DIREITOS DO RPPS (FUNDO EM CAPITALIZAÇÃO)</b>					<b>SALDO ATUAL</b>
Caixa e Equivalentes de Caixa					0,0
Investimentos e Aplicações					0,0
Outros Bens e Direitos					0,0





ESTADO DA BAHIA  
MUNICÍPIO DE MAETINGA  
DEMONSTRATIVO DAS RECEITAS E DESPESAS PREVIDENCIÁRIAS E DAS RECEITAS E DESPESAS ASSOCIADAS ÀS PENSÕES E  
ORÇAMENTO DA SEGURIDADE SOCIAL

RELATÓRIO RESUMIDO DA EXECUÇÃO ORÇAMENTÁRIA - RREO : 2024

JANEIRO/2024 A FEVEREIRO/2024

RREO - Anexo 4 (LRF, Art. 53, inciso II)

R\$ 1,00

REGIME PRÓPRIO DE PREVIDÊNCIA DOS SERVIDORES - RPPS

FUNDO EM REPARTIÇÃO (PLANO FINANCEIRO)

RECEITAS PREVIDENCIÁRIAS - RPPS (FUNDO EM REPARTIÇÃO)	PREVISÃO ATUALIZADA (a)	RECEITAS REALIZADAS Até o Bimestre (b)
<b>RECEITAS CORRENTES (VII)</b>	<b>0,00</b>	<b>0,00</b>
Receita de Contribuições dos Segurados	0,00	0,00
Ativo	0,00	0,00
Inativo	0,00	0,00
Pensionista	0,00	0,00
Receita de Contribuições Patronais	0,00	0,00
Ativo	0,00	0,00
Inativo	0,00	0,00
Pensionista	0,00	0,00
Receita Patrimonial	0,00	0,00
Receitas Imobiliárias	0,00	0,00
Receitas de Valores Mobiliários	0,00	0,00
Outras Receitas Patrimoniais	0,00	0,00
Receita de Serviços	0,00	0,00
Outras Receitas Correntes	0,00	0,00
Compensação Financeira entre os regimes	0,00	0,00
Demais Receitas Correntes	0,00	0,00
<b>RECEITAS DE CAPITAL (VIII)</b>	<b>0,00</b>	<b>0,00</b>
Alienação de Bens, Direitos e Ativos	0,00	0,00
Amortização de Empréstimos	0,00	0,00
Outras Receitas de Capital	0,00	0,00
<b>TOTAL DAS RECEITAS DO FUNDO EM REPARTIÇÃO (IX) = (VII + VIII)</b>	<b>0,00</b>	<b>0,00</b>

DESPESAS PREVIDENCIÁRIAS - RPPS (FUNDO EM CAPITALIZAÇÃO)	DOTAÇÃO ATUALIZADA (c)	DESPESAS EMPENHADAS Até o Bimestre (d)	DESPESAS LIQUIDADAS Até o Bimestre (e)	DESPESAS PAGAS Até o Bimestre (f)	INSCRITAS EM RESTOS A PAGAR NÃO PROCESSADOS No Exercício (g)
Benefícios	0,00	0,00	0,00	0,00	0,00
Aposentadorias	0,00	0,00	0,00	0,00	0,00
Pensões por Morte	0,00	0,00	0,00	0,00	0,00
Outras Despesas Previdenciárias	0,00	0,00	0,00	0,00	0,00
Compensação Financeira entre os regimes	0,00	0,00	0,00	0,00	0,00
Demais Despesas Previdenciárias	0,00	0,00	0,00	0,00	0,00
<b>TOTAL DAS DESPESAS DO FUNDO EM REPARTIÇÃO (X)</b>	<b>0,00</b>	<b>0,00</b>	<b>0,00</b>	<b>0,00</b>	<b>0,00</b>
<b>RESULTADO PREVIDENCIÁRIO - FUNDO EM REPARTIÇÃO (XI) = (IX - X)2</b>	<b>0,00</b>	<b>0,00</b>	<b>0,00</b>	<b>0,00</b>	<b>0,00</b>

APORTES DE RECURSOS PARA O FUNDO EM CAPITALIZAÇÃO DO RPPS	APORTES REALIZADOS
Recursos para Cobertura de Insuficiências Financeiras	0,0
Recursos para Formação de Reserva	0,0
<b>BENS E DIREITOS DO RPPS (FUNDO EM REPARTIÇÃO)</b>	<b>SALDO ATUAL</b>
Caixa e Equivalentes de Caixa	0,0
Investimentos e Aplicações	0,0
Outros Bens e Direitos	0,0



ESTADO DA BAHIA  
MUNICÍPIO DE MAETINGA  
DEMONSTRATIVO DAS RECEITAS E DESPESAS PREVIDENCIÁRIAS E DAS RECEITAS E DESPESAS ASSOCIADAS ÀS PENSÕES E  
ORÇAMENTO DA SEGURIDADE SOCIAL

RELATÓRIO RESUMIDO DA EXECUÇÃO ORÇAMENTÁRIA - RREO : 2024

JANEIRO/2024 A FEVEREIRO/2024

RREO - Anexo 4 (LRF, Art. 53, inciso II)

R\$ 1,00

REGIME PRÓPRIO DE PREVIDÊNCIA DOS SERVIDORES - RPPS

ADMINISTRAÇÃO DO REGIME PRÓPRIO DE PREVIDÊNCIA DOS SERVIDORES - RPPS

RECEITAS DA ADMINISTRAÇÃO - RPPS	PREVISÃO ATUALIZADA (a)	RECEITAS REALIZADAS Até o Bimestre (b)
Receitas Correntes	0,00	0,00
<b>TOTAL DAS RECEITAS DA ADMINISTRAÇÃO RPPS (XII)</b>	<b>0,00</b>	<b>0,00</b>

DESPESAS DA ADMINISTRAÇÃO - RPPS	DOTAÇÃO ATUALIZADA (c)	DESPESAS EMPENHADAS Até o Bimestre (d)	DESPESAS LIQUIDADAS Até o Bimestre (e)	DESPESAS PAGAS Até o Bimestre (f)	INSCRITAS EM RESTOS A PAGAR NÃO PROCESSADOS No Exercício (g)
Despesas Correntes (XIII)	0,00	0,00	0,00	0,00	0,00
Pessoal e Encargos Sociais	0,00	0,00	0,00	0,00	0,00
Demais Despesas Correntes	0,00	0,00	0,00	0,00	0,00
Despesas de Capital (XIV)	0,00	0,00	0,00	0,00	0,00
<b>TOTAL DAS DESPESAS DA ADMINISTRAÇÃO RPPS (XV) = (XIII + XIV)</b>	<b>0,00</b>	<b>0,00</b>	<b>0,00</b>	<b>0,00</b>	<b>0,00</b>
<b>RESULTADO DA ADMINISTRAÇÃO RPPS (XVI) = (XII - XV)z</b>	<b>0,00</b>	<b>0,00</b>	<b>0,00</b>	<b>0,00</b>	

BENS E DIREITOS - ADMINISTRAÇÃO DO RPPS	SALDO ATUAL
Caixa e Equivalentes de Caixa	0,0
Investimentos e Aplicações	0,0
Outros Bens e Direitos	0,0

BENEFÍCIOS PREVIDENCIÁRIOS MANTIDOS PELO TESOUREIRO

RECEITAS PREVIDENCIÁRIAS (BENEFÍCIOS MANTIDOS PELO TESOUREIRO)	PREVISÃO ATUALIZADA (a)	RECEITAS REALIZADAS Até o Bimestre (b)
Contribuições dos Servidores	0,00	0,00
Demais Receitas Previdenciárias	0,00	0,00
<b>TOTAL DAS RECEITAS (BENEFÍCIOS MANTIDOS PELO TESOUREIRO) (XVII)</b>	<b>0,00</b>	<b>0,00</b>

DESPESAS PREVIDENCIÁRIAS (BENEFÍCIOS MANTIDOS PELO TESOUREIRO)	DOTAÇÃO ATUALIZADA (c)	DESPESAS EMPENHADAS Até o Bimestre (d)	DESPESAS LIQUIDADAS Até o Bimestre (e)	DESPESAS PAGAS Até o Bimestre (f)	INSCRITAS EM RESTOS A PAGAR NÃO PROCESSADOS No Exercício (g)
Aposentadorias	0,00	0,00	0,00	0,00	0,00
Pensões	0,00	0,00	0,00	0,00	0,00
Outras Despesas Previdenciárias	0,00	0,00	0,00	0,00	0,00
<b>TOTAL DAS DESPESAS (BENEFÍCIOS MANTIDOS PELO TESOUREIRO) (XVIII)</b>	<b>0,00</b>	<b>0,00</b>	<b>0,00</b>	<b>0,00</b>	<b>0,00</b>
<b>RESULTADO DOS BENEFÍCIOS MANTIDOS PELO TESOUREIRO (XIX) = (XVII - XVIII)z</b>	<b>0,00</b>	<b>0,00</b>	<b>0,00</b>	<b>0,00</b>	



ESTADO DA BAHIA  
MUNICÍPIO DE MAETINGA

ORÇAMENTOS FISCAL E DA SEGURIDADE SOCIAL

RELATÓRIO RESUMIDO DA EXECUÇÃO ORÇAMENTÁRIA - RREO - 2024

DEMONSTRATIVO DOS RESULTADOS PRIMÁRIO E NOMINAL  
JANEIRO/2024 A FEVEREIRO/2024 ( BIMESTRAL )

RREO - ANEXO 6 (LRF, art.53, inciso III)

R\$ 1.00

ACIMA DA LINHA

RECEITAS PRIMÁRIAS	PREVISÃO ATUALIZADA	Ate o Bimestre / 2024
		RECEITAS REALIZADAS (a)
<b>RECEITAS CORRENTES (I)</b>	<b>35.575.033,00</b>	<b>6.410.590,49</b>
Impostos, Taxas e Contribuições de Melhoria	1.010.051,76	258.493,75
IPTU	197.841,16	8.756,45
ISS	357.312,10	148.413,86
ITBI	4.800,00	0,00
IRRF	360.998,43	94.915,18
Outros Impostos, Taxas e Contribuições de Melhoria	89.100,07	6.408,26
Contribuições	0,00	0,00
Recosta Patrimonial	525.000,00	134.418,79
Aplicações Financeiras (II)	521.400,00	134.418,79
Outras Receitas Patrimoniais	3.600,00	0,00
Transferências Correntes	33.996.479,32	5.996.448,95
Cota-Parte do FPM	14.463.640,97	2.821.085,64
Cota-Parte do ICMS	3.244.000,00	443.891,09
Cota-Parte do IPVA	140.775,92	50.115,65
Cota-Parte do ITR	336,53	38,52
Transferências da LC 61/1989	18.602,80	3.443,63
Transferências do FUNDEB	9.167.805,77	1.757.000,76
Outras Transferências Correntes	6.961.317,33	920.873,66
Demais Receitas Correntes	43.501,92	21.229,00
Outras Receitas Financeiras (III)	1.200,00	0,00
Receitas Correntes Restantes	42.301,92	21.229,00
<b>RECEITAS PRIMÁRIAS CORRENTES (EXCETO FONTES RPPS) (IV) = [I - (II + III)]</b>	<b>35.052.433,00</b>	<b>6.276.171,70</b>
<b>RECEITAS PRIMÁRIAS CORRENTES (COM FONTES RPPS) (V)</b>	<b>0,00</b>	<b>0,00</b>
<b>RECEITAS NÃO PRIMÁRIAS CORRENTES (COM FONTES RPPS) (VI)</b>	<b>0,00</b>	<b>0,00</b>
<b>RECEITAS DE CAPITAL (EXCETO FONTES RPPS) (VII)</b>	<b>2.854.669,23</b>	<b>0,00</b>
Operações de Crédito (VIII)	1.167,31	0,00
Amortização de Empréstimos (IX)	0,00	0,00
Alienação de Bens	0,00	0,00
Receitas de Alienação de Investimentos Temporários (X)	0,00	0,00
Receitas de Alienação de Investimentos Permanentes (XI)	0,00	0,00
Outras Alienações de Bens	0,00	0,00
Transferências de Capital	2.850.000,00	0,00
Convênios	2.788.800,00	0,00
Outras Transferências de Capital	61.200,00	0,00
Outras Receitas de Capital	3.501,92	0,00
Outras Receitas de Capital Não Primárias (XII)	0,00	0,00
Outras Receitas de Capital Primárias	3.501,92	0,00
<b>RECEITAS PRIMÁRIAS DE CAPITAL (EXCETO FONTES RPPS) (XIII) = [VII - (VIII + IX + X + XI + XII)]</b>	<b>2.853.501,92</b>	<b>0,00</b>
<b>RECEITAS PRIMÁRIAS DE CAPITAL (COM FONTES RPPS) (XIV)</b>	<b>0,00</b>	<b>0,00</b>

[2919959-99999:GovNet by Link3 Versão:2024032700] SIAFIC do MUNICÍPIO DE MAETINGA

# 173



ESTADO DA BAHIA  
MUNICÍPIO DE MAETINGA

ORÇAMENTOS FISCAL E DA SEGURIDADE SOCIAL

RREO - ANEXO 6 (LRF, art. 53, inciso III)

RELATÓRIO RESUMIDO DA EXECUÇÃO ORÇAMENTÁRIA - RREO : 2024

DEMONSTRATIVO DOS RESULTADOS PRIMÁRIO E NOMINAL  
JANEIRO/2024 A FEVEREIRO/2024 ( BIMESTRAL )

R\$ 1,00

RECEITAS NÃO PRIMÁRIAS DE CAPITAL (COM FONTES RPPS) (XV)	0,00	0,00
RECEITA PRIMÁRIA TOTAL (XVI) = (IV + V + XIII + XIV)	35.052.433,00	6.276.171,70
RECEITA PRIMÁRIA TOTAL (EXCETO FONTES RPPS) (XVII) = (IV + XIII)	37.905.934,92	6.276.171,70

DESPESAS PRIMÁRIAS	DOTAÇÃO ATUALIZADA	Até o Bimestre / 2024					
		DESPESAS EMPENHADAS	DESPESAS LIQUIDADAS	DESPESAS PAGAS (a)	RESTOS A PAGAR PROCESSADOS PAGOS (b)	RESTOS A PAGAR NÃO PROCESSADOS	
						LIQUIDADOS	PAGOS (c)
<b>DESPESAS CORRENTES (EXCETO FONTES RPPS) (XVIII)</b>	<b>34.376.843,62</b>	<b>16.332.971,33</b>	<b>3.712.808,40</b>	<b>3.566.268,30</b>	<b>294.793,12</b>	<b>0,00</b>	<b>0,00</b>
Pessoal e Encargos Sociais	17.801.152,75	11.327.609,96	2.310.801,74	2.310.095,74	550,00	0,00	0,00
Juros e Encargos da Dívida (XX)	9.500,87	0,00	0,00	0,00	0,00	0,00	0,00
Outras Despesas Correntes	16.566.190,00	5.005.361,37	1.402.006,66	1.256.172,56	294.243,12	0,00	0,00
Transferências Constitucionais e Legais	0,00	0,00	0,00	0,00	0,00	0,00	0,00
Demais Despesas Correntes	16.566.190,00	5.005.361,37	1.402.006,66	1.256.172,56	294.243,12	0,00	0,00
<b>DESPESAS PRIMÁRIAS CORRENTES (EXCETO FONTES RPPS) (XX) = (XVIII - XIX)</b>	<b>34.367.342,75</b>	<b>16.332.971,33</b>	<b>3.712.808,40</b>	<b>3.566.268,30</b>	<b>294.793,12</b>	<b>0,00</b>	<b>0,00</b>
<b>DESPESAS PRIMÁRIAS CORRENTES (COM FONTES RPPS) (XXI)</b>	<b>0,00</b>	<b>0,00</b>	<b>0,00</b>	<b>0,00</b>	<b>0,00</b>	<b>0,00</b>	<b>0,00</b>
<b>DESPESAS NÃO PRIMÁRIAS CORRENTES (COM FONTES RPPS) (XXII)</b>	<b>0,00</b>	<b>0,00</b>	<b>0,00</b>	<b>0,00</b>	<b>0,00</b>	<b>0,00</b>	<b>0,00</b>
<b>DESPESAS DE CAPITAL (EXCETO FONTES RPPS) (XXIII)</b>	<b>2.927.005,75</b>	<b>755.853,74</b>	<b>399.790,89</b>	<b>397.213,89</b>	<b>0,00</b>	<b>0,00</b>	<b>0,00</b>
Investimentos	2.180.000,00	227.853,74	197.396,97	194.819,97	0,00	0,00	0,00
Inversões Financeiras	0,00	0,00	0,00	0,00	0,00	0,00	0,00
Concessão de Empréstimos e Financiamentos (XXIV)	0,00	0,00	0,00	0,00	0,00	0,00	0,00
Aquisição de Título de Capital já Integralizado (XXV)	0,00	0,00	0,00	0,00	0,00	0,00	0,00
Aquisição de Título de Crédito (XXVI)	0,00	0,00	0,00	0,00	0,00	0,00	0,00
Demais Inversões Financeiras	0,00	0,00	0,00	0,00	0,00	0,00	0,00
Amortização da Dívida (XXVII)	747.005,75	528.000,00	202.393,92	202.393,92	0,00	0,00	0,00
<b>DESPESAS PRIMÁRIAS DE CAPITAL (EXCETO FONTES RPPS) (XXVIII) = (XXIII - (XXIV + XXV + XXVI + XXVII))</b>	<b>2.180.000,00</b>	<b>227.853,74</b>	<b>197.396,97</b>	<b>194.819,97</b>	<b>0,00</b>	<b>0,00</b>	<b>0,00</b>
<b>RESERVA DE CONTINGÊNCIA (XXIX)</b>	<b>1.125.852,86</b>	<b>0,00</b>	<b>0,00</b>	<b>0,00</b>	<b>0,00</b>	<b>0,00</b>	<b>0,00</b>
<b>DESPESAS PRIMÁRIAS DE CAPITAL (COM FONTES RPPS) (XXX)</b>	<b>0,00</b>	<b>0,00</b>	<b>0,00</b>	<b>0,00</b>	<b>0,00</b>	<b>0,00</b>	<b>0,00</b>
<b>DESPESAS NÃO PRIMÁRIAS DE CAPITAL (COM FONTES RPPS) (XXXI)</b>	<b>0,00</b>	<b>0,00</b>	<b>0,00</b>	<b>0,00</b>	<b>0,00</b>	<b>0,00</b>	<b>0,00</b>
<b>DESPESA PRIMÁRIA TOTAL (XXXII) = (XX + XXI + XXVIII + XXIX + XXX)</b>	<b>37.673.195,61</b>	<b>16.560.825,07</b>	<b>3.910.205,37</b>	<b>3.761.088,27</b>	<b>294.793,12</b>	<b>0,00</b>	<b>0,00</b>
<b>DESPESA PRIMÁRIA TOTAL (EXCETO FONTES RPPS) (XXXIII) = (XX + XXVIII + XXIX)</b>	<b>37.673.195,61</b>	<b>16.560.825,07</b>	<b>3.910.205,37</b>	<b>3.761.088,27</b>	<b>294.793,12</b>	<b>0,00</b>	<b>0,00</b>
<b>RESULTADO PRIMÁRIO (COM RPPS) - Acima da Linha (XXXIV) = [XVIIa - (XXXIIa + XXXIIb + XXXIIc)]</b>							<b>2.220.290,31</b>
<b>RESULTADO PRIMÁRIO (SEM RPPS) - Acima da Linha (XXXV) = [XVIIa - (XXXIIa + XXXIIb + XXXIIc)]</b>							<b>2.220.290,31</b>

<b>META FISCAL PARA O RESULTADO PRIMÁRIO</b>	VALOR CORRENTE
Meta fixada no Anexo de Metas Fiscais da LDO para o exercício de referência	0,00

JUROS NOMINAIS	Até o Bimestre / 2024	
	VALOR INCORRIDO	
Juros, Encargos e Variações Monetárias Ativos (Exceto RPPS) (XXXVI)		65.916,36

[2919959-99999-GovNet by Link3 Versão:2024-03/27/00] SIAFIC do MUNICÍPIO DE MAETINGA

# 23



ESTADO DA BAHIA  
MUNICÍPIO DE MAETINGA

ORÇAMENTOS FISCAL E DA SEGURIDADE SOCIAL

RELATÓRIO RESUMIDO DA EXECUÇÃO ORÇAMENTÁRIA - RREO : 2024

DEMONSTRATIVO DOS RESULTADOS PRIMÁRIO E NOMINAL  
JANEIRO/2024 A FEVEREIRO/2024 ( BIMESTRAL )

RREO - ANEXO 6 ( LRF, art. 53, inciso III )

R\$ 1,00

Juros, Encargos e Variações Monetárias Passivos (Exceto RPPS) (XXXVII)

0,00

RESULTADO NOMINAL (SEM RPPS) - Acima da Linha (XXXVIII) = XXXV + (XXXVI - XXXVII)

2.286.206,67

### ABAIXO DA LINHA

#### CÁLCULO DO RESULTADO NOMINAL

	SALDO	
	Em 31/Dez/2023 (a)	Até o Bimestre / 2024 (b)
DÍVIDA CONSOLIDADA (XXXIX)	17.120.740,41	17.120.740,41
DEDUÇÕES (XL)	6.254.794,23	8.918.084,00
Disponibilidade de Caixa	6.247.878,15	8.676.810,07
Disponibilidade de Caixa Bruta	7.954.897,40	10.177.015,64
(-) Restos a Pagar Processados (XLI)	432.726,41	137.933,29
(-) Depósitos Restituíveis e Valores Vinculados	1.274.292,84	1.362.272,28
Demais Haveres Financeiros	6.916,08	241.273,93
DÍVIDA CONSOLIDADA LÍQUIDA (XLI) = (XXXIX - XL)	10.865.946,18	8.202.656,41
RESULTADO NOMINAL (SEM RPPS) - Abaixo da Linha (XLIII) = (XLIa - XLIb)		2.663.289,77
META FISCAL PARA O RESULTADO PRIMÁRIO		VALOR CORRENTE
Meta fixada no Anexo de Metas Fiscais da LDO para o exercício de referência		0,00
AJUSTE METODOLÓGICO		Até o Bimestre / 2024
VARIACÃO DO SALDO DE RPP (XLIV) = (XLIa - XLIb) (XLIb - XLIa)		294.793,12
RECEITA DE ALIENAÇÃO DE INVESTIMENTOS PERMANENTES (XLV) = (XI)		0,00
VARIACÃO CAMBIAL (XLVI)		0,00
VARIACÃO DO SALDO DE PRECATORIOS INTEGRANTES DA DC (XLVII)		0,00
VARIACÃO DO SALDO DAS DEMAIS OBRIGACOES INTEGRANTES DA DC (XLVIII)		0,00
OUTROS AJUSTES (XLIX)		0,00
RESULTADO NOMINAL (SEM RPPS) AJUSTADO - Abaixo da Linha (L) = [XLIII + (XLIV - XLV - + XLVI + XLVII + XLVIII) +/- (XLIX)]		2.958.082,89
RESULTADO PRIMÁRIO (SEM RPPS) - Abaixo da Linha (LI) = (L) - (XXXVI - XXXVII)		2.892.166,53

#### INFORMAÇÕES ADICIONAIS

	PREVISÃO ORÇAMENTÁRIA
SALDO DE EXERCÍCIOS ANTERIORES	0,00
Recursos Arrecadados em Exercícios Anteriores - RPPS	0,00
Superávit Financeiro Utilizado para Abertura e Reabertura de Créditos Adicionais	0,00
RESERVA ORÇAMENTÁRIA DO RPPS	0,00

*Alair Costa Aguiar Silveira*  
Alair Costa Aguiar Silveira

*Gilberto Guimarães Fernandes*  
Gilberto Guimarães Fernandes



ESTADO DA BAHIA  
MUNICÍPIO DE MAETINGA  
### CONSOLIDADO ###  
ORÇAMENTOS FISCAL E DA SEGURIDADE SOCIAL

RELATÓRIO RESUMIDO DA EXECUÇÃO ORÇAMENTÁRIA - RREO : 2024

DEMONSTRATIVO DOS RESTOS A PAGAR POR PODER E ÓRGÃO  
JANEIRO/2024 A FEVEREIRO/2024

RREO - ANEXO 7 (LRF, art. 53, inciso V)

RS 1,00

PODER / ORGÃO	RESTOS A PAGAR PROCESSADOS						RESTOS A PAGAR NÃO PROCESSADOS						Saldo Total L=(e+k)	
	Inscritos			Pagos (c)	Cancelados (d)	Saldo e=(a+b)-(c+d)	Inscritos			Liquidados (h)	Pagos (i)	Cancelados (j)		Saldo k=(f+g)-(i+j)
	Em Exercícios Anteriores (a)	Em 31 de dezembro de 2023 (b)	Soma				Em Exercícios Anteriores (f)	Em 31 de dezembro de 2023 (g)	Soma					
RESTOS A PAGAR (NÃO INTRA-ORÇAMENTÁRIOS) (I)	12.375,02	420.351,39	432.726,41	294.793,12	0,00	137.933,29	0,00	0,00	0,00	0,00	0,00	0,00	0,00	137.933,29
PODER EXECUTIVO	12.375,02	420.351,39	432.726,41	294.793,12	0,00	137.933,29	0,00	0,00	0,00	0,00	0,00	0,00	0,00	137.933,29
PODER LEGISLATIVO	0,00	0,00	0,00	0,00	0,00	0,00	0,00	0,00	0,00	0,00	0,00	0,00	0,00	0,00
Câmara Municipal	0,00	0,00	0,00	0,00	0,00	0,00	0,00	0,00	0,00	0,00	0,00	0,00	0,00	0,00
Tribunal de Contas do Município	0,00	0,00	0,00	0,00	0,00	0,00	0,00	0,00	0,00	0,00	0,00	0,00	0,00	0,00
RESTOS A PAGAR (INTRA-ORÇAMENTÁRIOS) (II)	0,00	0,00	0,00	0,00	0,00	0,00	0,00	0,00	0,00	0,00	0,00	0,00	0,00	0,00
TOTAL (III) = (I + II)	12.375,02	420.351,39	432.726,41	294.793,12	0,00	137.933,29	0,00	0,00	0,00	0,00	0,00	0,00	0,00	137.933,29



ESTADO DA BAHIA  
MUNICÍPIO DE MAETINGA

RELATÓRIO RESUMIDO DA EXECUÇÃO ORÇAMENTÁRIA - RREO : 2024

DEMONSTRATIVO DAS RECEITAS E DESPESAS COM MANUTENÇÃO E DESENVOLVIMENTO DO ENSINO - MDE

ORÇAMENTOS FISCAL E DA SEGURIDADE SOCIAL

JANEIRO/2024 A FEVEREIRO/2024

RREO - ANEXO 8 (LDB, art. 72)

R\$1,00

**RECEITA RESULTANTE DE IMPOSTOS (Arts. 212 e 212-A da Constituição Federal)**

RECEITA RESULTANTE DE IMPOSTOS	PREVISÃO ATUALIZADA (a)	RECEITAS REALIZADAS Até o Bimestre (b)
<b>1 - RECEITA DE IMPOSTOS</b>	<b>920.951,69</b>	<b>252.085,49</b>
1.1 - Receita Resultante do Imposto sobre a Propriedade Predial e Territorial Urbana – IPTU	197.841,16	8.756,45
1.2 - Receita Resultante do Imposto sobre Transmissão Inter Vivos – ITBI	4.800,00	0,00
1.3 - Receita Resultante do Imposto sobre Serviços de Qualquer Natureza – ISS	357.312,10	148.413,86
1.4 - Receita Resultante do Imposto de Renda Retido na Fonte – IRRF	360.998,43	94.915,18
<b>2 - RECEITA DE TRANSFERÊNCIAS CONSTITUCIONAIS E LEGAIS</b>	<b>17.883.605,50</b>	<b>4.147.356,94</b>
2.1 - Cota-Parte FPM	14.463.640,97	3.526.356,95
2.1.1 - Parcela referente à CF, art. 159, I, alínea b	13.163.640,97	3.526.356,95
2.1.2 - Parcela referente à CF, art. 159, I, alíneas d e e	1.300.000,00	0,00
2.2 - Cota-Parte ICMS	3.244.000,00	554.863,81
2.3 - Cota-Parte IPI-Exportação	18.602,80	3.443,63
2.4 - Cota-Parte ITR	336,53	48,14
2.5 - Cota-Parte IPVA	140.775,92	62.644,41
2.6 - Cota-Parte IOF-Ouro	0,00	0,00
2.7 - Outras Transferências ou Compensações Financeiras Provenientes de Impostos e Transferências Constitucionais	16.249,28	0,00
<b>3 - TOTAL DA RECEITA RESULTANTE DE IMPOSTOS (1 + 2)</b>	<b>18.804.557,19</b>	<b>4.399.442,43</b>
<b>4 - TOTAL DESTINADO AO FUNDEB - equivalente a 20% DE ((2.1.1) + (2.2) + (2.3) + (2.4) + (2.5))</b>	<b>3.313.471,24</b>	<b>829.471,39</b>
<b>5 - VALOR MÍNIMO A SER APLICADO ALÉM DO VALOR DESTINADO AO FUNDEB - 5% DE ((2.1.1) + (2.2) + (2.3) + (2.4) + (2.5)) + 25% DE ((1.1) + (1.2) + (1.3) + (1.4) + (2.1.2) + (2.6) + (2.7))</b>	<b>1.387.668,05</b>	<b>270.389,22</b>

**FUNDEB**

RECEITAS RECEBIDAS DO FUNDEB NO EXERCÍCIO	PREVISÃO ATUALIZADA (a)	RECEITAS REALIZADAS Até o Bimestre (b)
<b>6 - RECEITAS RECEBIDAS DO FUNDEB</b>	<b>6.200.107,60</b>	<b>1.067.963,16</b>
6.1 - FUNDEB - Impostos e Transferências de Impostos	6.192.667,60	1.067.963,16
6.1.1 - Principal	6.039.851,50	1.061.538,79
6.1.2 - Rendimentos de Aplicação Financeira	152.816,10	6.424,37
6.1.3 - Ressarcimento de recursos do Fundeb	0,00	0,00
6.2 - FUNDEB - Complementação da União - VAAF	6.000,00	0,00
6.2.1 - Principal	0,00	0,00
6.2.2 - Rendimentos de Aplicação Financeira	6.000,00	0,00
6.2.3 - Ressarcimento de recursos do Fundeb	0,00	0,00
6.3 - FUNDEB - Complementação da União - VAAT	1.200,00	0,00
6.3.1 - Principal	0,00	0,00
6.3.2 - Rendimentos de Aplicação Financeira	1.200,00	0,00
6.3.3 - Ressarcimento de recursos do Fundeb	0,00	0,00
6.4 - FUNDEB - Complementação da União - VAAR	240,00	0,00
6.4.1 - Principal	0,00	0,00
6.4.2 - Rendimentos de Aplicação Financeira	240,00	0,00
6.4.3 - Ressarcimento de recursos do Fundeb	0,00	0,00
<b>7 - RESULTADO LÍQUIDO DAS TRANSFERÊNCIAS DO FUNDEB (6.1.1 - 4)</b>	<b>2.726.380,26</b>	<b>232.067,40</b>

**RECURSOS RECEBIDOS EM EXERCÍCIOS ANTERIORES E NÃO UTILIZADOS (SUPERÁVIT)**

Valor

<b>8 - TOTAL DOS RECURSOS DE SUPERÁVIT</b>	<b>39.838,71</b>
8.1 - SUPERÁVIT DO EXERCÍCIO IMEDIATAMENTE ANTERIOR	39.838,71
8.2 - SUPERÁVIT RESIDUAL DE OUTROS EXERCÍCIOS	0,00
<b>9 - TOTAL DOS RECURSOS DO FUNDEB DISPONÍVEIS PARA UTILIZAÇÃO (6 + 8)</b>	<b>1.107.801,87</b>

DESPESAS COM RECURSOS DO FUNDEB (Por Subfunção)	DOTAÇÃO ATUALIZADA (c)	DESPESAS EMPENHADAS Até o Bimestre (d)	DESPESAS LIQUIDADAS Até o Bimestre (e)	DESPESAS PAGAS Até o Bimestre (f)	INSCRITAS RESTOS A PAGAR NÃO PROCESSADOS (g)
<b>10 - TOTAL DAS DESPESAS COM RECURSOS DO FUNDEB</b>	<b>9.744.324,80</b>	<b>5.643.800,00</b>	<b>995.099,71</b>	<b>995.099,71</b>	<b>0,00</b>
<b>10.1 - PROFISSIONAIS DA EDUCAÇÃO BÁSICA</b>	<b>8.820.224,80</b>	<b>5.642.000,00</b>	<b>995.099,71</b>	<b>995.099,71</b>	<b>0,00</b>
10.1.1 - Educação Infantil	490.000,00	120.000,00	0,00	0,00	0,00
10.1.2 - Ensino Fundamental	8.330.224,80	5.522.000,00	995.099,71	995.099,71	0,00
10.1.3 - Educação de Jovens e Adultos	0,00	0,00	0,00	0,00	0,00
10.1.4 - Educação Especial	0,00	0,00	0,00	0,00	0,00
10.1.5 - Administração Geral	0,00	0,00	0,00	0,00	0,00
<b>10.2 - OUTRAS DESPESAS</b>	<b>924.100,00</b>	<b>1.800,00</b>	<b>0,00</b>	<b>0,00</b>	<b>0,00</b>
10.2.1 - Educação Infantil	61.000,00	0,00	0,00	0,00	0,00
10.2.2 - Ensino Fundamental	863.100,00	1.800,00	0,00	0,00	0,00
10.2.3 - Educação de Jovens e Adultos	0,00	0,00	0,00	0,00	0,00
10.2.4 - Educação Especial	0,00	0,00	0,00	0,00	0,00
10.2.5 - Administração Geral	0,00	0,00	0,00	0,00	0,00
10.2.6 - Transporte (Escolar)	0,00	0,00	0,00	0,00	0,00
10.2.7 - Outras	0,00	0,00	0,00	0,00	0,00



ESTADO DA BAHIA  
MUNICÍPIO DE MAETINGA

RELATÓRIO RESUMIDO DA EXECUÇÃO ORÇAMENTÁRIA - RREO : 2024

DEMONSTRATIVO DAS RECEITAS E DESPESAS COM MANUTENÇÃO E DESENVOLVIMENTO DO ENSINO - MDE  
ORÇAMENTOS FISCAL E DA SEGURIDADE SOCIAL

JANEIRO/2024 A FEVEREIRO/2024

RREO - ANEXO 8 (LDB, art. 72)

RS1,00

INDICADORES DO FUNDEB

DESPESAS CUSTEADAS COM RECEITAS DO FUNDEB RECEBIDAS NO EXERCÍCIO	DESPESAS EMPENHADAS	DESPESAS LIQUIDADAS	DESPESAS PAGAS	INSCRITAS EM RESTOS A PAGAR NÃO PROCESSADOS	INSCRITAS EM RESTOS A PAGAR NÃO PROCESSADOS (SEM DISPONIBILIDADE DE CAIXA)	DESPESAS EMPENHADAS EM VALOR SUPERIOR AO TOTAL DAS RECEITAS RECEBIDAS NO EXERCÍCIO
	Até o Bimestre (d)	Até o Bimestre (e)	Até o Bimestre (f)	Até o Bimestre (g)	(h)	(i)
11 - TOTAL DAS DESPESAS CUSTEADAS COM RECURSOS DO FUNDEB RECEBIDAS NO EXERCÍCIO	5.643.800,00	995.099,71	995.099,71	0,00	0,00	0,00
11.1 - Total das Despesas custeadas com FUNDEB - Impostos e Transferências de Impostos	4.922.000,00	468.834,88	468.834,88	0,00	0,00	0,00
11.2 - Total das Despesas custeadas com FUNDEB - Complementação da União - VAAF	600.000,00	526.264,83	526.264,83	0,00	0,00	0,00
11.3 - Total das Despesas custeadas com FUNDEB - Complementação da União - VAAT	120.000,00	0,00	0,00	0,00	0,00	0,00
11.4 - Total das Despesas custeadas com FUNDEB - Complementação da União - VAAR	1.800,00	0,00	0,00	0,00	0,00	0,00
12 - TOTAL DAS DESPESAS DO FUNDEB COM PROFISSIONAIS DA EDUCAÇÃO BÁSICA	5.642.000,00	995.099,71	995.099,71	0,00	0,00	0,00
13 - TOTAL DAS DESPESAS CUSTEADAS COM FUNDEB - COMPLEMENTAÇÃO DA UNIÃO - VAAT APLICADAS NA EDUCAÇÃO INFANTIL	120.000,00	0,00	0,00	0,00	0,00	0,00
14 - TOTAL DAS DESPESAS CUSTEADAS COM FUNDEB - COMPLEMENTAÇÃO DA UNIÃO - VAAT APLICADAS EM DESPESA DE CAPITAL	0,00	0,00	0,00	0,00	0,00	0,00

INDICADORES - Art. 212-A, inciso XI e § 3o - Constituição Federal	VALOR EXIGIDO (j)	VALOR APLICADO (k)	VALOR CONSIDERADO APÓS DEDUÇÕES (l)	% APLICADO (m)
15 - MÍNIMO DE 70% DO FUNDEB NA REMUNERAÇÃO DOS PROFISSIONAIS DA EDUCAÇÃO BÁSICA	747.574,21	995.099,71	995.099,71	93,18
16 - PERCENTUAL DA COMPLEMENTAÇÃO DA UNIÃO AO FUNDEB - VAAT NA EDUCAÇÃO INFANTIL	0,00	0,00	0,00	NaN
17 - MÍNIMO DE 15% DA COMPLEMENTAÇÃO DA UNIÃO AO FUNDEB - VAAT EM DESPESAS DE CAPITAL	0,00	0,00	0,00	NaN

INDICADOR - Art.25, § 3º - Lei nº 14.113, de 2020 - (Máximo de 10% de Superávit)	VALOR MÁXIMO PERMITIDO (n)	VALOR NÃO APLICADO (o)	VALOR NÃO APLICADO APÓS AJUSTE (p)	VALOR NÃO APLICADO EXCEDENTE AO MÁXIMO PERMITIDO (q)	% NÃO APLICADO (r)
18 - TOTAL DA RECEITA RECEBIDA E NÃO APLICADA NO EXERCÍCIO	106.796,32	72.863,45	72.863,45	0,00	6,82

INDICADOR - Art.25, § 3º - Lei nº 14.113, de 2020 - (Aplicação do Superávit de Exercício Anterior)	VALOR DE SUPERÁVIT PERMITIDO NO EXERCÍCIO ANTERIOR (s)	VALOR NÃO APLICADO NO EXERCÍCIO ANTERIOR (t)	VALOR DE SUPERÁVIT APLICADO ATÉ O PRIMEIRO QUADRIMESTRE (u)	VALOR APLICADO APÓS O PRIMEIRO QUADRIMESTRE (v)	VALOR TOTAL DE SUPERÁVIT NÃO APLICADO ATÉ O FINAL DO EXERCÍCIO (w)	VALOR DE SUPERÁVIT PERMITIDO NO EXERCÍCIO ANTERIOR NÃO APLICADO NO EXERCÍCIO ATUAL (x)
19 - TOTAL DAS DESPESAS CUSTEADAS COM SUPERÁVIT DO FUNDEB	0,00	0,00	0,00	0,00	0,00	0,00
19.1 - Total das Despesas custeadas com FUNDEB - Impostos e Transferências de Impostos	0,00	0,00	0,00	0,00	0,00	0,00
19.2 - Total das Despesas custeadas com FUNDEB - Complementação da União (VAAF + VAAT + VAAR)	0,00	0,00	0,00	0,00	0,00	0,00





ESTADO DA BAHIA  
MUNICÍPIO DE MAETINGA

RELATÓRIO RESUMIDO DA EXECUÇÃO ORÇAMENTÁRIA - RREO : 2024

DEMONSTRATIVO DAS RECEITAS E DESPESAS COM MANUTENÇÃO E DESENVOLVIMENTO DO ENSINO - MDE

ORÇAMENTOS FISCAL E DA SEGURIDADE SOCIAL

JANEIRO/2024 A FEVEREIRO/2024

RREO - ANEXO 8 (LDB, art. 72)

R\$1,00

DESPESAS COM MANUTENÇÃO E DESENVOLVIMENTO DO ENSINO - MDE - CUSTEADAS COM RECEITA DE IMPOSTOS (EXCETO FUNDEB)

DESPESAS COM AÇÕES TÍPICAS DE MDE - RECEITAS DE IMPOSTOS - EXCETO FUNDEB (Por Subfunção)	DOTAÇÃO ATUALIZADA (c)	DESPESAS EMPENHADAS Até o Bimestre (d)	DESPESAS LIQUIDADAS Até o Bimestre (e)	DESPESAS PAGAS Até o Bimestre (f)	INSCRITAS RESTOS A PAGAR NÃO PROCESSADOS (g)
20 - TOTAL DAS DESPESAS COM AÇÕES TÍPICAS DE MDE CUSTEADAS COM RECEITAS DE IMPOSTOS	1.307.440,00	581.889,56	101.478,48	93.278,99	0,00
20.1 - Educação Infantil	0,00	0,00	0,00	0,00	0,00
20.2 - Ensino Fundamental	1.307.440,00	581.889,56	101.478,48	93.278,99	0,00
20.3 - Educação de Jovens e Adultos	0,00	0,00	0,00	0,00	0,00
20.4 - Educação Especial	0,00	0,00	0,00	0,00	0,00
20.5 - Administração Geral	0,00	0,00	0,00	0,00	0,00
20.6 - Transporte (Escolar)	0,00	0,00	0,00	0,00	0,00
20.7 - Outras	0,00	0,00	0,00	0,00	0,00

DESPESAS COM MANUTENÇÃO E DESENVOLVIMENTO DO ENSINO - MDE - CUSTEADAS COM RECEITA DE IMPOSTOS E COM RECURSOS DO FUNDEB

DESPESAS COM AÇÕES TÍPICAS DE MDE - RECEITAS DE IMPOSTOS E RECURSOS DO FUNDEB (Por Área de Atuação)	DOTAÇÃO ATUALIZADA (c)	DESPESAS EMPENHADAS Até o Bimestre (d)	DESPESAS LIQUIDADAS Até o Bimestre (e)	DESPESAS PAGAS Até o Bimestre (f)	INSCRITAS RESTOS A PAGAR NÃO PROCESSADOS (g)
21 - TOTAL DAS DESPESAS COM AÇÕES TÍPICAS DE MDE CUSTEADAS COM RECEITAS DE IMPOSTOS E FUNDEB	11.051.764,80	6.225.689,56	1.096.578,19	1.088.378,70	0,00
21.1 - EDUCAÇÃO INFANTIL	551.000,00	120.000,00	0,00	0,00	0,00
21.1.1 - Creche	0,00	0,00	0,00	0,00	0,00
21.1.2 - Pré-escola	551.000,00	120.000,00	0,00	0,00	0,00
21.2 - ENSINO FUNDAMENTAL	10.500.764,80	6.105.689,56	1.096.578,19	1.088.378,70	0,00

APURAÇÃO DAS DESPESAS PARA FINS DE LIMITE MÍNIMO CONSTITUCIONAL

VALOR

22 - TOTAL DAS DESPESAS DE MDE CUSTEADAS COM RECURSOS DE IMPOSTOS = L20(d ou e)	101.478,48
23 - TOTAL DAS RECEITAS TRANSFERIDAS AO FUNDEB = (L4)	829.471,39
24 - (-) RECEITAS DO FUNDEB NÃO UTILIZADAS NO EXERCÍCIO, EM VALOR SUPERIOR A 10% = L18(g)	0,00
25 - (-) SUPERÁVIT PERMITIDO NO EXERCÍCIO IMEDIATAMENTE ANTERIOR NÃO APLICADO NO EXERCÍCIO ATUAL = L19.1(x)	0,00
26 - (-) RESTOS A PAGAR NÃO PROCESSADOS INSCRITOS NO EXERCÍCIO SEM DISPONIBILIDADE FINANCEIRA DE RECURSOS DE IMPOSTOS	0,00
27 - (-) CANCELAMENTO, NO EXERCÍCIO, DE RESTOS A PAGAR INSCRITOS COM DISPONIBILIDADE FINANCEIRA DE RECURSOS DE IMPOSTOS VINCULADOS AO ENSINO = (L30.1(af) + L30.2(af))	0,00
28 - TOTAL DAS DESPESAS PARA FINS DE LIMITE (22 + 23) - (24 + 25 + 26 + 27)	930.949,87

APURAÇÃO DO LIMITE MÍNIMO CONSTITUCIONAL

VALOR EXIGIDO  
(z)

VALOR APLICADO  
(aa)

% APLICADO  
(ab)

29 - APLICAÇÃO EM MDE SOBRE A RECEITA RESULTANTE DE IMPOSTOS	1.099.860,61	930.949,87	21,16
--	--------------	------------	-------

RESTOS A PAGAR INSCRITOS EM EXERCÍCIOS ANTERIORES DE DESPESAS CONSIDERADAS PARA CUMPRIMENTO DO LIMITE

SALDO INICIAL  
(ac)

RP LIQUIDADOS  
(ad)

RP PAGOS  
(ae)

RP CANCELADOS  
(af)

SALDO FINAL  
(ag)=(ac)-(ae)-(af)

30 - RESTOS A PAGAR DE DESPESAS COM MDE	0,00	0,00	0,00	0,00	0,00
30.1 - Executadas com Recursos de Impostos e Transferências de Impostos	0,00	0,00	0,00	0,00	0,00
30.2 - Executadas com Recursos do FUNDEB - Impostos	0,00	0,00	0,00	0,00	0,00
30.3 - Executadas com Recursos do FUNDEB - Complementação da União (VAAT + VAAF + VAAR)	0,00	0,00	0,00	0,00	0,00



ESTADO DA BAHIA

MUNICÍPIO DE MAETINGA

RELATÓRIO RESUMIDO DA EXECUÇÃO ORÇAMENTÁRIA - RREO : 2024

DEMONSTRATIVO DAS RECEITAS E DESPESAS COM MANUTENÇÃO E DESENVOLVIMENTO DO ENSINO - MDE

ORÇAMENTOS FISCAL E DA SEGURIDADE SOCIAL

JANEIRO/2024 A FEVEREIRO/2024

RREO - ANEXO 8 (LDB, art. 72)

R\$1,00

OUTRAS INFORMAÇÕES PARA CONTROLE

RECEITAS ADICIONAIS PARA FINANCIAMENTO DO ENSINO	PREVISÃO RECEITAS (a)	REALIZADAS ATUALIZADA Até o Bimestre (b)
31 - TOTAL DAS RECEITAS ADICIONAIS PARA FINANCIAMENTO DO ENSINO	1.174.576,90	78.914,00
31.1 - RECEITA DE TRANSFERÊNCIAS DO FNDE (INCLUINDO RENDIMENTOS DE APLICAÇÃO FINANCEIRA)	499.176,90	75.466,35
31.1.1 - Salário-Educação	198.000,00	75.449,57
31.1.2 - PDDE	1.200,00	1.200,00
31.1.3 - PNAE	159.184,32	9,22
31.1.4 - PNATE	140.792,58	3,54
31.1.5 - Outras Transferências do FNDE	0,00	0,00
31.2 - RECEITA DE TRANSFERÊNCIAS DE CONVÊNIOS	624.400,00	3.447,65
31.3 - RECEITA DE ROYALTIES DESTINADOS À EDUCAÇÃO	0,00	0,00
31.4 - RECEITA DE OPERAÇÕES DE CRÉDITO VINCULADAS À EDUCAÇÃO	0,00	0,00
31.5 - OUTRAS RECEITAS PARA FINANCIAMENTO DO ENSINO	51.000,00	0,00

OUTRAS DESPESAS COM EDUCAÇÃO	DOTAÇÃO ATUALIZADA (c)	DESPESAS EMPENHADAS Até o Bimestre (d)	DESPESAS LIQUIDADAS Até o Bimestre (e)	DESPESAS PAGAS Até o Bimestre (f)	INSCRITAS RESTOS A PAGAR NÃO PROCESSADOS (g)
32 - TOTAL DAS DESPESAS COM AÇÕES TÍPICAS DE MDE CUSTEADAS COM DEMAIS RECEITAS	1.525.500,00	67.180,38	37.702,65	11.838,09	0,00
32.1 - EDUCAÇÃO INFANTIL	0,00	0,00	0,00	0,00	0,00
32.2 - ENSINO FUNDAMENTAL	1.525.500,00	67.180,38	37.702,65	11.838,09	0,00
32.3 - ENSINO MÉDIO	0,00	0,00	0,00	0,00	0,00
32.4 - ENSINO SUPERIOR	0,00	0,00	0,00	0,00	0,00
32.5 - ENSINO PROFISSIONAL	0,00	0,00	0,00	0,00	0,00
32.6 - EDUCAÇÃO DE JOVENS E ADULTOS	0,00	0,00	0,00	0,00	0,00
32.7 - EDUCAÇÃO ESPECIAL	0,00	0,00	0,00	0,00	0,00
32.8 - OUTRAS	0,00	0,00	0,00	0,00	0,00

TOTAL GERAL DAS DESPESAS COM EDUCAÇÃO	DOTAÇÃO ATUALIZADA (c)	DESPESAS EMPENHADAS Até o Bimestre (d)	DESPESAS LIQUIDADAS Até o Bimestre (e)	DESPESAS PAGAS Até o Bimestre (f)	INSCRITAS RESTOS A PAGAR NÃO PROCESSADOS (g)
33 - TOTAL GERAL DAS DESPESAS COM EDUCAÇÃO (10 + 20 + 32)	12.577.264,80	6.292.869,94	1.134.280,84	1.100.216,79	0,00
33.1 - Despesas Correntes	11.789.224,80	6.292.869,94	1.134.280,84	1.100.216,79	0,00
33.1.1 - Pessoal Ativo	8.929.924,80	5.698.431,56	1.011.054,65	1.011.054,65	0,00
33.1.2 - Pessoal Inativo	0,00	0,00	0,00	0,00	0,00
33.1.3 - Transferências às instituições comunitárias, confessionais ou filantrópicas sem fins lucrativos	700,00	0,00	0,00	0,00	0,00
33.1.4 - Outras Despesas Correntes	2.858.600,00	594.438,38	123.226,19	89.162,14	0,00
33.2 - Despesas de Capital	788.040,00	0,00	0,00	0,00	0,00
33.2.1 - Transferências às instituições comunitárias, confessionais ou filantrópicas sem fins lucrativos	0,00	0,00	0,00	0,00	0,00
33.2.2 - Outras Despesas de Capital	788.040,00	0,00	0,00	0,00	0,00

CONTROLE DA DISPONIBILIDADE FINANCEIRA E CONCILIAÇÃO BANCÁRIA	FUNDEB (ah)	SALÁRIO EDUCAÇÃO (ai)
34 - DISPONIBILIDADE FINANCEIRA EM 31 DE DEZEMBRO DE 2023	39.838,71	656,70
35 - (+) INGRESSO DE RECURSOS ATÉ O BIMESTRE (orçamentário)	1.763.425,13	75.449,57
36 - (-) PAGAMENTOS EFETUADOS ATÉ O BIMESTRE (orçamentário e restos a pagar)	995.429,71	8.938,09
37 - (=) DISPONIBILIDADE FINANCEIRA ATÉ O BIMESTRE	807.834,13	67.168,18
38 - (+) AJUSTES POSITIVOS (RETENÇÕES E OUTROS VALORES EXTRAORÇAMENTÁRIOS)	0,00	0,00
39 - (-) AJUSTES NEGATIVOS (OUTROS VALORES EXTRAORÇAMENTÁRIOS)	0,00	0,00
40 - (=) SALDO FINANCEIRO CONCILIADO (Saldo Bancário)	807.834,13	67.168,18

Aline Costa Aguiar Silveira

Glênio Guimarães Fernandes



ESTADO DA BAHIA

MUNICÍPIO DE MAETINGA

RELATÓRIO RESUMIDO DA EXECUÇÃO ORÇAMENTÁRIA - RREO : 2024

**DEMONSTRATIVO DAS RECEITAS DE OPERAÇÕES DE CRÉDITO E DESPESAS DE CAPITAL (REGRA DE OURO)**

ORÇAMENTOS FISCAL E DA SEGURIDADE SOCIAL

JANEIRO/2024 A FEVEREIRO/2024

RREO - ANEXO 9 (LRF, art.53, § 1º, inciso I)

R\$ 1,00

RECEITAS	PREVISÃO ATUALIZADA (a)	RECEITAS REALIZADAS (b)	SALDO NÃO REALIZADO (c) = (a - b)
<b>RECEITAS DE OPERAÇÕES DE CRÉDITO* (I)</b>	<b>1.167,31</b>	<b>0,00</b>	<b>1.167,31</b>
<b>DESPESAS</b>	<b>DOTAÇÃO ATUALIZADA (d)</b>	<b>DESPESAS EMPENHADAS (e)</b>	<b>SALDO NÃO EXECUTADO (f) = (d - e)</b>
<b>DESPESAS DE CAPITAL</b>	<b>2.927.005,75</b>	<b>755.853,74</b>	<b>2.171.152,01</b>
Investimentos	2.180.000,00	227.853,74	1.952.146,26
Inversões Financeiras	0,00	0,00	0,00
Amortização da Dívida	747.005,75	528.000,00	219.005,75
(-) Incentivos Fiscais a Contribuinte	0,00	0,00	0,00
(-) Incentivos Fiscais a Contribuinte por Instituições Financeiras	0,00	0,00	0,00
<b>DESPESA DE CAPITAL LÍQUIDA (II)</b>	<b>2.927.005,75</b>	<b>755.853,74</b>	<b>2.171.152,01</b>
<b>RESULTADO PARA APURAÇÃO DA REGRA DE OURO (III) = (II - I)</b>	<b>2.925.838,44</b>	<b>755.853,74</b>	<b>2.169.984,70</b>

*Aline Costa Aguiar Silveira*  
Aline Costa Aguiar Silveira

*Gileno Guimarães Fernandes*  
Gileno Guimarães Fernandes



ESTADO DA BAHIA  
MUNICÍPIO DE MAETINGA

RELATÓRIO RESUMIDO DA EXECUÇÃO ORÇAMENTÁRIA - RREO : 2024

DEMONSTRATIVO DA PROJEÇÃO ATUARIAL DO REGIME PRÓPRIO DE PREVIDÊNCIA DOS SERVIDORES

ORÇAMENTO DA SEGURIDADE SOCIAL

JANEIRO/2024 A FEVEREIRO/2024

RREO - ANEXO 10 (LRF, art. 53, § 1o, inciso II)

R\$ 1,00

PLANO PREVIDENCIÁRIO

EXERCÍCIO	RECEITAS PREVIDENCIÁRIAS (a)	DESPESAS PREVIDENCIÁRIAS (b)	RESULTADO PREVIDENCIÁRIO (c) = (a - b)	SALDO FINANCEIRO DO EXERCÍCIO (d) = ("d" exerc. Anterior) + (c)
-----------	------------------------------	------------------------------	--	---

PLANO FINANCEIRO

EXERCÍCIO	RECEITAS PREVIDENCIÁRIAS (a)	DESPESAS PREVIDENCIÁRIAS (b)	RESULTADO PREVIDENCIÁRIO (c) = (a - b)	SALDO FINANCEIRO DO EXERCÍCIO (d) = ("d" exerc. Anterior) + (c)
-----------	------------------------------	------------------------------	--	---

Aline Costa Aguiar Silveira

Gileno Guimarães Fernandes



ESTADO DA BAHIA  
MUNICÍPIO DE MAETINGA

RELATÓRIO RESUMIDO DA EXECUÇÃO ORÇAMENTÁRIA - RREO : 2024

DEMONSTRATIVO DA RECEITA DE ALIENAÇÃO DE ATIVOS E APLICAÇÃO DOS RECURSOS

ORÇAMENTOS FISCAL E DA SEGURIDADE SOCIAL

JANEIRO/2024 A FEVEREIRO/2024

RREO - ANEXO 11 (LRF, art. 53, § 1o, inciso III)

R\$ 1,00

RECEITAS	PREVISÃO ATUALIZADA (a)	RECEITAS REALIZADAS (b)	SALDO A REALIZAR (c) = (a - b)
<b>RECEITAS DE CAPITAL - ALIENAÇÃO DE ATIVOS (I)</b>	<b>3.501,92</b>	<b>0,00</b>	<b>3.501,92</b>
Receita de Alienação de Bens Móveis	2.301,92	0,00	0,00
Receita de Alienação de Bens Imóveis	1.200,00	0,00	0,00
Receita de Alienação de Bens Intangíveis	0,00	0,00	0,00
Receita de Rendimentos de Aplicações Financeiras	1.200,00	0,00	0,00

DESPESAS	DOTAÇÃO ATUALIZADA (d)	DESPESAS EMPENHADAS (e)	DESPESAS LIQUIDADAS	DESPESAS PAGAS (f)	DESPESAS INSCRITAS EM RESTOS A PAGAR NÃO PROCESSADOS	PAGAMENTO DE RESTOS A PAGAR (g)	SALDO (h) = (d - e)
<b>APLICAÇÃO DOS RECURSOS DA ALIENAÇÃO DE ATIVOS (II)</b>	<b>0,00</b>	<b>0,00</b>	<b>0,00</b>	<b>0,00</b>	<b>0,00</b>	<b>0,00</b>	<b>0,00</b>
<b>Despesas de Capital</b>	<b>0,00</b>	<b>0,00</b>	<b>0,00</b>	<b>0,00</b>	<b>0,00</b>	<b>0,00</b>	<b>0,00</b>
Investimentos	0,00	0,00	0,00	0,00	0,00	0,00	0,00
Inversões Financeiras	0,00	0,00	0,00	0,00	0,00	0,00	0,00
Amortização da Dívida	0,00	0,00	0,00	0,00	0,00	0,00	0,00
<b>Despesas Correntes dos Regimes de Previdência</b>	<b>0,00</b>	<b>0,00</b>	<b>0,00</b>	<b>0,00</b>	<b>0,00</b>	<b>0,00</b>	<b>0,00</b>
Regime Próprio dos Servidores Públicos	0,00	0,00	0,00	0,00	0,00	0,00	0,00

SALDO FINANCEIRO A APLICAR	2024 (h)	2023 (i) = (Ib - (IIe + IIIf))	SALDO ATUAL (j) = (IIIh + IIIi)
VALOR (III)	0,00	0,00	0,00

Aline Costa Aguiar Silveira

Gileno Guimarães Fernandes



ESTADO DA BAHIA  
MUNICÍPIO DE MAETINGA

RELATÓRIO RESUMIDO DA EXECUÇÃO ORÇAMENTÁRIA - RREO : 2024

DEMONSTRATIVO DAS RECEITAS E DESPESAS COM AÇÕES E SERVIÇOS PÚBLICOS DE SAÚDE

ORÇAMENTOS FISCAL E DA SEGURIDADE SOCIAL

JANEIRO/2024 A FEVEREIRO/2024

RREO - ANEXO XII (LC nº 141/2012 art.35)

R\$ 1,00

RECEITAS PARA APURAÇÃO DA APLICAÇÃO EM AÇÕES E SERVIÇOS PÚBLICOS DE SAÚDE	PREVISÃO INICIAL	PREVISÃO ATUALIZADA (a)	RECEITAS REALIZADAS	
			Até o Bimestre (b)	% (b/a) x 100
<b>RECEITA DE IMPOSTOS (I)</b>	<b>920.951,69</b>	<b>920.951,69</b>	<b>252.085,49</b>	<b>27,37</b>
Receita Resultante do Imposto Predial e Territorial Urbano - IPTU	197.841,16	197.841,16	8.756,45	4,43
Receita Resultante do Imposto sobre Transmissão Inter Vivos - ITBI	4.800,00	4.800,00	0,00	0,00
Receita Resultante do Imposto sobre Serviços de Qualquer Natureza - ISS	357.312,10	357.312,10	148.413,86	41,54
Receita Resultante do Imposto sobre a Renda e Proventos de Qualquer Natureza Retido na Fonte - IRRF	360.998,43	360.998,43	94.915,18	26,29
<b>RECEITA DE TRANSFERÊNCIAS CONSTITUCIONAIS E LEGAIS (II)</b>	<b>16.567.356,22</b>	<b>16.567.356,22</b>	<b>4.147.356,94</b>	<b>25,03</b>
Cota-Parte FPM	13.163.640,97	13.163.640,97	3.526.356,95	26,79
Cota-Parte ITR	336,53	336,53	48,14	14,30
Cota-Parte IPVA	140.775,92	140.775,92	62.644,41	44,50
Cota-Parte ICMS	3.244.000,00	3.244.000,00	554.863,81	17,10
Cota-Parte IPI-Exportação	18.602,80	18.602,80	3.443,63	18,51
Outras Transferências ou Compensações Financeiras Provenientes de Impostos e Transferências Constitucionais	0,00	0,00	0,00	0,00
<b>TOTAL DAS RECEITAS RESULTANTES DE IMPOSTOS E TRANSFERÊNCIAS CONSTITUCIONAIS E LEGAIS - (II) = (I) + (II)</b>	<b>17.488.307,91</b>	<b>17.488.307,91</b>	<b>4.399.442,43</b>	<b>25,16</b>

DESPESAS COM AÇÕES E SERVIÇOS PÚBLICOS DE SAÚDE (ASPS) - POR SUBFUNÇÃO E CATEGORIA ECONÔMICA	DOTAÇÃO INICIAL	DOTAÇÃO ATUALIZADA (c)	DESPESAS EMPENHADAS		DESPESAS LIQUIDADAS		DESPESAS PAGAS		Inscritas em Restos a Pagar não Processados (g)
			Até o bimestre (d)	% (d/c) x 100	Até o bimestre (e)	% (e/c) x 100	Até o bimestre (f)	% (f/c) x 100	
<b>301 - ATENÇÃO BÁSICA (IV)</b>	<b>55.200,00</b>	<b>55.200,00</b>	<b>0,00</b>	<b>0,00</b>	<b>0,00</b>	<b>0,00</b>	<b>0,00</b>	<b>0,00</b>	<b>0,00</b>
Despesas Correntes	0,00	0,00	0,00	0,00	0,00	0,00	0,00	0,00	0,00
Despesas de Capital	55.200,00	55.200,00	0,00	0,00	0,00	0,00	0,00	0,00	0,00
<b>302 - ASSISTÊNCIA HOSPITALAR E AMBULATORIAL (V)</b>	<b>0,00</b>	<b>0,00</b>	<b>0,00</b>	<b>0,00</b>	<b>0,00</b>	<b>0,00</b>	<b>0,00</b>	<b>0,00</b>	<b>0,00</b>
Despesas Correntes	0,00	0,00	0,00	0,00	0,00	0,00	0,00	0,00	0,00
Despesas de Capital	0,00	0,00	0,00	0,00	0,00	0,00	0,00	0,00	0,00
<b>303 - SUPORTE PROFILÁTICO E TERAPÊUTICO (VI)</b>	<b>0,00</b>	<b>0,00</b>	<b>0,00</b>	<b>0,00</b>	<b>0,00</b>	<b>0,00</b>	<b>0,00</b>	<b>0,00</b>	<b>0,00</b>
Despesas Correntes	0,00	0,00	0,00	0,00	0,00	0,00	0,00	0,00	0,00
Despesas de Capital	0,00	0,00	0,00	0,00	0,00	0,00	0,00	0,00	0,00
<b>304 - VIGILÂNCIA SANITÁRIA (VII)</b>	<b>0,00</b>	<b>0,00</b>	<b>0,00</b>	<b>0,00</b>	<b>0,00</b>	<b>0,00</b>	<b>0,00</b>	<b>0,00</b>	<b>0,00</b>
Despesas Correntes	0,00	0,00	0,00	0,00	0,00	0,00	0,00	0,00	0,00
Despesas de Capital	0,00	0,00	0,00	0,00	0,00	0,00	0,00	0,00	0,00
<b>305 - VIGILÂNCIA EPIDEMIOLÓGICA (VIII)</b>	<b>0,00</b>	<b>0,00</b>	<b>0,00</b>	<b>0,00</b>	<b>0,00</b>	<b>0,00</b>	<b>0,00</b>	<b>0,00</b>	<b>0,00</b>
Despesas Correntes	0,00	0,00	0,00	0,00	0,00	0,00	0,00	0,00	0,00
Despesas de Capital	0,00	0,00	0,00	0,00	0,00	0,00	0,00	0,00	0,00
<b>306 - ALIMENTAÇÃO E NUTRIÇÃO (IX)</b>	<b>0,00</b>	<b>0,00</b>	<b>0,00</b>	<b>0,00</b>	<b>0,00</b>	<b>0,00</b>	<b>0,00</b>	<b>0,00</b>	<b>0,00</b>
Despesas Correntes	0,00	0,00	0,00	0,00	0,00	0,00	0,00	0,00	0,00
Despesas de Capital	0,00	0,00	0,00	0,00	0,00	0,00	0,00	0,00	0,00
<b>OUTRAS SUBFUNÇÕES (X)</b>	<b>4.594.599,95</b>	<b>4.594.599,95</b>	<b>1.933.433,98</b>	<b>42,08</b>	<b>310.033,12</b>	<b>6,75</b>	<b>296.938,12</b>	<b>6,75</b>	<b>0,00</b>
Despesas Correntes	4.582.699,95	4.582.699,95	1.933.433,98	42,19	310.033,12	6,77	296.938,12	6,48	0,00
Despesas de Capital	11.900,00	11.900,00	0,00	0,00	0,00	0,00	0,00	0,00	0,00
<b>TOTAL (XI) = (IV + V + VI + VII + VIII + IX + X)</b>	<b>4.649.799,95</b>	<b>4.649.799,95</b>	<b>1.933.433,98</b>	<b>41,58</b>	<b>310.033,12</b>	<b>6,67</b>	<b>296.938,12</b>	<b>6,39</b>	<b>0,00</b>

APURAÇÃO DO CUMPRIMENTO DO LIMITE MÍNIMO PARA APLICAÇÃO EM ASPS	DESPESAS EMPENHADAS (d)	DESPESAS LIQUIDADAS (e)	DESPESAS PAGAS (f)
<b>Total das Despesas com ASPS (XII) = (XI)</b>	<b>1.933.433,98</b>	<b>310.033,12</b>	<b>296.938,12</b>
(-) Restos a Pagar Não Processados Inscritos Indevidamente no Exercício sem Disponibilidade Financeira (XIII)	0,00	0,00	0,00
(-) Despesas Custeadas com Recursos Vinculados à Parcela do Percentual Mínimo que não foi Aplicada em ASPS em Exercícios Anteriores (XIV)	0,00	0,00	0,00
(-) Despesas Custeadas com Disponibilidade de Caixa Vinculada aos Restos a Pagar Cancelados (XV)	0,00	0,00	0,00
<b>(=) VALOR APLICADO EM ASPS (XVI) = (XII - XIII - XIV - XV)</b>	<b>1.933.433,98</b>	<b>310.033,12</b>	<b>296.938,12</b>
Despesa Mínima a ser Aplicada em ASPS (XVII) = (III) x 15% (LC 141/2012)	659.916,36		
Despesa Mínima a ser Aplicada em ASPS (XVII) = (III) x % (Lei Orgânica Municipal)	659.916,36		
Diferença entre o Valor Aplicado e a Despesa Mínima a ser Aplicada (XVIII) = (XVI (d ou e) - XVII) 1			-349.883,24
Limite não Cumprido (XIX) = (XVIII) (Quando valor for inferior a zero)	349.883,24		
<b>PERCENTUAL DA RECEITA DE IMPOSTOS E TRANSFERÊNCIAS CONSTITUCIONAIS E LEGAIS APLICADO EM ASPS (XVI / III) * 100 (mínimo de 15% conforme LC nº 141/2012 ou % da Lei Orgânica Municipal)</b>	<b>43,95</b>	<b>7,05</b>	

CONTROLE DO VALOR REFERENTE AO PERCENTUAL MÍNIMO NÃO CUMPRIDO EM EXERCÍCIOS ANTERIORES PARA FINS DE APLICAÇÃO DOS RECURSOS VINCULADOS CONFORME ARTIGOS 25 E 26 DA LC 141/2012	LIMITE NÃO CUMPRIDO				Saldo Final (não aplicado) 1 (f)-(i-ou ii)
	Saldo Inicial (no exercício atual) (i)	Despesas Custeadas no Exercício de Referência			
		Empenhadas (j)	Liquidadas (k)	Pagas (l)	
Diferença de limite não cumprido em 2019 (saldo inicial igual ao saldo final do demonstrativo do exercício anterior)	0,00	0,00	0,00	0,00	0,00
Diferença de limite não cumprido em 2019 (saldo inicial igual ao saldo final do demonstrativo do exercício anterior)	0,00	0,00	0,00	0,00	0,00
Diferença de limite não cumprido em Exercícios Anteriores (saldo inicial igual ao saldo final do demonstrativo do exercício anterior)	0,00	0,00	0,00	0,00	0,00
<b>TOTAL DA DIFERENÇA DE LIMITE NÃO CUMPRIDO EM EXERCÍCIOS ANTERIORES (XX)</b>	<b>0,00</b>	<b>0,00</b>	<b>0,00</b>	<b>0,00</b>	<b>0,00</b>



ESTADO DA BAHIA  
MUNICÍPIO DE MAETINGA

RELATÓRIO RESUMIDO DA EXECUÇÃO ORÇAMENTÁRIA - RREO : 2024

DEMONSTRATIVO DAS RECEITAS E DESPESAS COM AÇÕES E SERVIÇOS PÚBLICOS DE SAÚDE

ORÇAMENTOS FISCAL E DA SEGURIDADE SOCIAL

JANEIRO/2024 A FEVEREIRO/2024

RREO - ANEXO XII (LC nº 141/2012 art.35)

R\$ 1,00

EXECUÇÃO DE RESTOS A PAGAR

EXERCÍCIO DO EMPENHO	Valor Mínimo para aplicação em ASPS (m)	Valor aplicado em ASPS no exercício (n)	Valor aplicado além do limite mínimo (o) = (n - m), se < 0, então (o) = 0	Total inscrito em RP no exercício (p)	RNP Inscritos Indevidamente no Exercício sem Disponibilidade Financeira q = (XIIIid)	Valor inscrito em RP considerado no Limite (r) = (p - (o + q)) se < 0, então (r) = 0	Total de RP pagos (s)	Total de RP a pagar (t)	Total de RP cancelados ou prescritos (u)	Diferença entre o valor aplicado além do limite e o total de RP cancelados (v)=(o+q-u)
Empenhos 2020 (regra nova)	0,00	0,00	0,00	0,00	0,00	0,00	0,00	0,00	0,00	0,00
Empenhos 2019 (regra nova)	0,00	0,00	0,00	0,00	0,00	0,00	0,00	0,00	0,00	0,00
Empenhos 2018	0,00	0,00	0,00	0,00	0,00	0,00	0,00	0,00	0,00	0,00
Empenhos 2017	0,00	0,00	0,00	0,00	0,00	0,00	0,00	0,00	0,00	0,00
Empenhos 2016 e anteriores	0,00	0,00	0,00	0,00	0,00	0,00	0,00	0,00	0,00	0,00
<b>TOTAL DOS RESTOS A PAGAR CANCELADOS OU PRESCRITOS ATÉ O FINAL DO EXERCÍCIO ATUAL QUE AFETARAM O CUMPRIMENTO DO LIMITE (XXI) (soma dos saldos negativos da coluna "v")</b>										0,00
<b>TOTAL DOS RESTOS A PAGAR CANCELADOS OU PRESCRITOS ATÉ O FINAL DO EXERCÍCIO ANTERIOR QUE AFETARAM O CUMPRIMENTO DO LIMITE (XXII) (valor informado no demonstrativo do exercício anterior)</b>										0,00
<b>TOTAL DOS RESTOS A PAGAR CANCELADOS OU PRESCRITOS NO EXERCÍCIO ATUAL QUE AFETARAM O CUMPRIMENTO DO LIMITE (XXIII) = (XXI - XXII) (Artigo 24 § 1º e 2º da LC 141/2012)</b>										0,00

CONTROLE DE RESTOS A PAGAR CANCELADOS OU PRESCRITOS CONSIDERADOS PARA FINS DE APLICAÇÃO DA DISPONIBILIDADE DE CAIXA CONFORME ARTIGO 24§ 1º e 2º DA LC 141/2012

	Saldo Inicial (w)	Despesas Custeadas no Exercício de Referência			Saldo Final (não aplicado) 1 (bal=-(w-x+y))
		Empenhadas (x)	Liquidadas (y)	Pagas (z)	
Restos a pagar cancelados ou prescritos em 2020 a serem compensados (XXIV) (saldo inicial = XXIII)	0,00	0,00	0,00	0,00	0,00
Restos a pagar cancelados ou prescritos em 2019 a serem compensados (XXV) (saldo inicial igual ao saldo final do demonstrativo do exercício anterior)	0,00	0,00	0,00	0,00	0,00
Restos a pagar cancelados ou prescritos em exercícios anteriores a serem compensados (XXVI) (saldo inicial igual ao saldo final do demonstrativo do)	0,00	0,00	0,00	0,00	0,00
<b>TOTAL DE RESTOS A PAGAR CANCELADOS OU PRESCRITOS A COMPENSAR (XXVII)</b>	<b>0,00</b>	<b>0,00</b>	<b>0,00</b>	<b>0,00</b>	<b>0,00</b>

RECEITAS ADICIONAIS PARA O FINANCIAMENTO DA SAÚDE NÃO COMPUTADAS NO CÁLCULO DO MÍNIMO

	PREVISÃO INICIAL	PREVISÃO ATUALIZADA (a)	RECEITAS REALIZADAS	
			Até o Bimestre (b)	% (b/a) x 100
<b>RECEITAS DE TRANSFERÊNCIAS PARA A SAÚDE (XXVIII)</b>	<b>4.833.282,41</b>	<b>4.833.282,41</b>	<b>713.263,72</b>	<b>14,76</b>
Proveniente da União	4.828.282,41	4.828.282,41	681.920,07	14,12
Proveniente dos Estados	5.000,00	5.000,00	31.343,65	626,87
Proveniente de outros Municípios	0,00	0,00	0,00	0,00
RECEITA DE OPERAÇÕES DE CRÉDITO INTERNAS E EXTERNAS VINCULADAS A SAÚDE (XXIX)	0,00	0,00	0,00	0,00
OUTRAS RECEITAS (XXX)	0,00	0,00	0,00	0,00
<b>TOTAL DE RECEITAS ADICIONAIS PARA FINANCIAMENTO DA SAÚDE (XXXI) = (XXVIII + XXIX + XXX)</b>	<b>4.833.282,41</b>	<b>4.833.282,41</b>	<b>713.263,72</b>	<b>14,76</b>

DESPESAS COM SAÚDE NÃO COMPUTADAS NO CÁLCULO DO MÍNIMO

DESPESAS COM SAÚDE POR SUBFUNÇÕES E CATEGORIA ECONÔMICA NÃO COMPUTADAS NO CÁLCULO DO MÍNIMO	DOTAÇÃO INICIAL	DOTAÇÃO ATUALIZADA (c)	DESPESAS EMPENHADAS		DESPESAS LIQUIDADAS		DESPESAS PAGAS		Inscritas em Restos a Pagar não Processados (g)
			Até o bimestre (d)	% (d/c) x 100	Até o bimestre (e)	% (e/c) x	Até o bimestre (f)	% (f/c) x	
<b>301 - ATENÇÃO BÁSICA (XXXII)</b>	<b>5.551.800,05</b>	<b>5.594.800,05</b>	<b>2.771.468,46</b>	<b>49,54</b>	<b>858.920,23</b>	<b>15,35</b>	<b>846.975,03</b>	<b>15,35</b>	<b>0,00</b>
Despesas Correntes	5.328.400,05	5.371.400,05	2.741.191,72	51,03	858.920,23	15,99	846.975,03	15,77	0,00
Despesas de Capital	223.400,00	223.400,00	30.276,74	13,55	0,00	0,00	0,00	0,00	0,00
<b>302 - ASSISTÊNCIA HOSPITALAR E AMBULATORIAL (XXXIII)</b>	<b>308.400,00</b>	<b>308.400,00</b>	<b>30.000,00</b>	<b>9,73</b>	<b>9.300,00</b>	<b>3,02</b>	<b>9.300,00</b>	<b>3,02</b>	<b>0,00</b>
Despesas Correntes	306.000,00	306.000,00	30.000,00	9,80	9.300,00	3,04	9.300,00	3,04	0,00
Despesas de Capital	2.400,00	2.400,00	0,00	0,00	0,00	0,00	0,00	0,00	0,00
<b>303 - SUPORTE PROFILÁTICO E TERAPÊUTICO (XXXIV)</b>	<b>33.900,00</b>	<b>33.900,00</b>	<b>24.000,00</b>	<b>70,80</b>	<b>3.600,00</b>	<b>10,62</b>	<b>3.600,00</b>	<b>10,62</b>	<b>0,00</b>
Despesas Correntes	31.500,00	31.500,00	24.000,00	76,19	3.600,00	11,43	3.600,00	11,43	0,00
Despesas de Capital	2.400,00	2.400,00	0,00	0,00	0,00	0,00	0,00	0,00	0,00
<b>304 - VIGILÂNCIA SANITÁRIA (XXXV)</b>	<b>4.000,00</b>	<b>4.000,00</b>	<b>0,00</b>	<b>0,00</b>	<b>0,00</b>	<b>0,00</b>	<b>0,00</b>	<b>0,00</b>	<b>0,00</b>
Despesas Correntes	4.000,00	4.000,00	0,00	0,00	0,00	0,00	0,00	0,00	0,00
Despesas de Capital	0,00	0,00	0,00	0,00	0,00	0,00	0,00	0,00	0,00
<b>305 - VIGILÂNCIA EPIDEMIOLÓGICA (XXXVI)</b>	<b>265.200,00</b>	<b>265.200,00</b>	<b>168.000,00</b>	<b>63,35</b>	<b>33.083,44</b>	<b>12,47</b>	<b>33.083,44</b>	<b>12,47</b>	<b>0,00</b>
Despesas Correntes	265.200,00	265.200,00	168.000,00	63,35	33.083,44	12,47	33.083,44	12,47	0,00
Despesas de Capital	0,00	0,00	0,00	0,00	0,00	0,00	0,00	0,00	0,00
<b>306 - ALIMENTAÇÃO E NUTRIÇÃO (XXXVII)</b>	<b>0,00</b>	<b>0,00</b>	<b>0,00</b>	<b>0,00</b>	<b>0,00</b>	<b>0,00</b>	<b>0,00</b>	<b>0,00</b>	<b>0,00</b>
Despesas Correntes	0,00	0,00	0,00	0,00	0,00	0,00	0,00	0,00	0,00
Despesas de Capital	0,00	0,00	0,00	0,00	0,00	0,00	0,00	0,00	0,00
<b>OUTRAS SUBFUNÇÕES (XXXVIII)</b>	<b>6.900,00</b>	<b>6.900,00</b>	<b>0,00</b>	<b>0,00</b>	<b>0,00</b>	<b>0,00</b>	<b>0,00</b>	<b>0,00</b>	<b>0,00</b>
Despesas Correntes	5.700,00	5.700,00	0,00	0,00	0,00	0,00	0,00	0,00	0,00
Despesas de Capital	1.200,00	1.200,00	0,00	0,00	0,00	0,00	0,00	0,00	0,00
<b>TOTAL DAS DESPESAS NÃO COMPUTADAS NO CÁLCULO DO MÍNIMO (XXXIX) = (XXXII + XXXIII + XXXIV + XXXV + XXXVI + XXXVII + XXXVIII)</b>	<b>6.170.200,05</b>	<b>6.213.200,05</b>	<b>2.993.468,46</b>	<b>48,18</b>	<b>904.903,67</b>	<b>14,56</b>	<b>892.958,47</b>	<b>14,37</b>	<b>0,00</b>

DESPESAS TOTAIS COM SAÚDE	DOTAÇÃO INICIAL	DOTAÇÃO ATUALIZADA (c)	DESPESAS EMPENHADAS		DESPESAS LIQUIDADAS		DESPESAS PAGAS		Inscritas em Restos a Pagar não Processados (g)
			Até o bimestre (d)	% (d/c) x 100	Até o bimestre (e)	% (e/c) x	Até o bimestre (f)	% (f/c) x	
ATENÇÃO BÁSICA (XL) = (IV + XXXII)	5.607.000,05	5.650.000,05	2.771.468,46	49,05	858.920,23	15,20	846.975,03	15,20	0,00
ASSISTÊNCIA HOSPITALAR E AMBULATORIAL (XLI) = (V + XXXIII)	308.400,00	308.400,00	30.000,00	9,73	9.300,00	3,02	9.300,00	3,02	0,00
SUPORTE PROFILÁTICO E TERAPÊUTICO (XLII) = (VI + XXXIV)	33.900,00	33.900,00	24.000,00	70,80	3.600,00	10,62	3.600,00	10,62	0,00
VIGILÂNCIA SANITÁRIA (XLIII) = (VII + XXXV)	4.000,00	4.000,00	0,00	0,00	0,00	0,00	0,00	0,00	0,00
VIGILÂNCIA EPIDEMIOLÓGICA (XLIV) = (VIII + XXXVI)	265.200,00	265.200,00	168.000,00	63,35	33.083,44	12,47	33.083,44	12,47	0,00
ALIMENTAÇÃO E NUTRIÇÃO (XLV) = (IX + XXXVII)	0,00	0,00	0,00	0,00	0,00	0,00	0,00	0,00	0,00
OUTRAS SUBFUNÇÕES (XLVI) = (X + XXXVIII)	4.601.499,95	4.601.499,95	1.933.433,98	42,02	310.033,12	6,74	296.938,12	6,74	0,00
<b>TOTAL DAS DESPESAS COM SAÚDE (XLVII) = (XI + XXXIX)</b>	<b>10.820.000,00</b>	<b>10.863.000,00</b>	<b>4.926.902,44</b>	<b>45,35</b>	<b>1.214.936,79</b>	<b>11,18</b>	<b>1.189.896,59</b>	<b>11,18</b>	<b>0,00</b>

Aline Costa Aguiar Silveira

Glênio Guimarães Fernandes



ESTADO DA BAHIA  
MUNICÍPIO DE MAETINGA

ORÇAMENTO FISCAL E DA SEGURIDADE SOCIAL

RREO - Anexo 13 (Lei nº 11.079, de 30.12.2004, arts. 22, 25 e 28)

RELATÓRIO RESUMIDO DA EXECUÇÃO ORÇAMENTÁRIA - RREO : 2024

DEMONSTRATIVO DAS PARCERIAS PÚBLICO-PRIVADAS  
JANEIRO/2024 A FEVEREIRO/2024

RS 1,00

ESPECIFICAÇÃO	SALDO TOTAL EM 31 DE DEZEMBRO DO EXERCÍCIO ANTERIOR (a)	REGISTROS EFETUADOS EM 2024	
		No Bimestre	Até o Bimestre (b)
TOTAL DE ATIVOS	0,00	0,00	0,00
Ativos Constituídos pela SPE	0,00	0,00	0,00
TOTAL DE PASSIVOS	0,00	0,00	0,00
Obrigações decorrentes de Ativos Constituídos pela SPE	0,00	0,00	0,00
Provisões de PPP	0,00	0,00	0,00
Outros Passivos	0,00	0,00	0,00
ATOS POTENCIAIS PASSIVOS	0,00	0,00	0,00
Obrigações Contratadas	0,00	0,00	0,00
Riscos não Provisoriados	0,00	0,00	0,00
Garantias Concedidas	0,00	0,00	0,00
Outros Passivos Contingentes	0,00	0,00	0,00

DESPESAS DE PPP	EXERCÍCIO ANTERIOR	EXERCÍCIO CORRENTE (EC)	2025	2026	2027	2028	2029	2030	2031	2032	2033
DO ENTE FEDERADO, EXCETO ESTATAIS NÃO DEPENDENTES (I) - (I.1 + I.2)											
Contratadas (I.1)											
A contratar (I.2)											
DAS ESTATAIS NÃO-DEPENDENTES (II) - (II.1 + II.2)											
Contratadas (II.1)											
A contratar (II.2)											
TOTAL DAS DESPESAS DE PPP (III) - (I + II)											
RECEITA CORRENTE LÍQUIDA (RCL) (IV)											
TOTAL DAS DESPESAS CONSIDERADAS PARA O LIMITE (I)											
TOTAL DAS DESPESAS CONSIDERADAS PARA O LIMITE / RCL (% (V) = (I / IV)											

*Alma Costa Aguiar Silveira*  
Alma Costa Aguiar Silveira

*Gileno Guimarães Fernandes*  
Gileno Guimarães Fernandes





ESTADO DA BAHIA

MUNICÍPIO DE MAETINGA

### CONSOLIDADO ###

ORÇAMENTOS FISCAL E DA SEGURIDADE SOCIAL

RELATÓRIO RESUMIDO DA EXECUÇÃO ORÇAMENTÁRIA - RREO : 2024

DEMONSTRATIVO SIMPLIFICADO DO RELATÓRIO RESUMIDO DA EXECUÇÃO ORÇAMENTÁRIA

JANEIRO/2024 A FEVEREIRO/2024

RREO - Anexo 14 (LRF, Art. 48)

R\$1,00

BALANÇO ORÇAMENTÁRIO	Até o Bimestre
----------------------	----------------

**RECEITAS**

Previsão Inicial	38.429.702,23
Previsão Atualizada	38.429.702,23
Receitas Realizadas	6.410.590,49
Déficit Orçamentário	0,00
Saldos de Exercícios Anteriores (Utilizados para Créditos Adicionais)	0,00

**DESPESAS**

Dotação Inicial	38.429.702,23
Dotação Atualizada	38.429.702,23
Despesas Empenhadas	17.088.825,07
Despesas Liquidadas	4.112.599,29
Despesas Pagas	3.963.482,19
Superávit Orçamentário	2.297.991,20

DESPESAS POR FUNÇÃO / SUBFUNÇÃO	Até o Bimestre
---------------------------------	----------------

Despesas Empenhadas	17.088.825,07
Despesas Liquidadas	4.112.599,29

RECEITA CORRENTE LÍQUIDA - RCL	Até o Bimestre
--------------------------------	----------------

Receita Corrente Líquida	34.508.057,96
Receita Corrente Líquida Ajustada para Cálculo dos Limites de Endividamento	34.508.057,96
Receita Corrente Líquida Ajustada para Cálculo dos Limites da Despesa com Pessoal	34.508.057,96

RECEITAS E DESPESAS DO REGIME PRÓPRIO DE PREVIDÊNCIA DOS SERVIDORES E DO SISTEMA DE PROTEÇÃO SOCIAL DOS MILITARES	Até o Bimestre
---	----------------

<b>Fundo em Capitalização (PLANO PREVIDENCIÁRIO)</b>	<b>0,00</b>
Receitas Previdenciárias Realizadas	0,00
Despesas Previdenciárias Empenhadas	0,00
Despesas Previdenciárias Liquidadas	0,00
Despesas Previdenciárias Pagas	0,00
Resultado Previdenciário	0,00
<b>Fundo em Repartição (PLANO FINANCEIRO)</b>	<b>0,00</b>
Receitas Previdenciárias Realizadas	0,00
Despesas Previdenciárias Empenhadas	0,00
Despesas Previdenciárias Liquidadas	0,00
Despesas Previdenciárias Pagas	0,00
Resultado Previdenciário	0,00
<b>Sistema de Proteção Social dos Militares - Inativos e Pensionistas</b>	<b>0,00</b>
Receitas Realizadas	0,00
Despesas Empenhadas	0,00
Despesas Liquidadas	0,00
Despesas Pagas	0,00
Resultado Associado às Pensões e aos Inativos Militares	0,00

RESULTADOS PRIMÁRIO E NOMINAL	Meta Fixada no Anexo de Metas Fiscais da LDO (a)	Resultado Apurado até o bimestre (b)	% em Relação à Meta (b/a)
RESULTADO PRIMÁRIO (SEM RPPS) - Acima da Linha	0,00	2.220.290,31	0,00
RESULTADO NOMINAL (SEM RPPS) - Abaixo da Linha	0,00	2.220.290,31	0,00

RESTOS A PAGAR POR PODER E MINISTÉRIO PÚBLICO	Inscrição	Cancelamento até o Bimestre	Pagamento até o bimestre	Saldo a Pagar
---	-----------	-----------------------------	--------------------------	---------------

<b>RESTOS A PAGAR PROCESSADOS</b>	<b>432.726,41</b>	<b>0,00</b>	<b>294.793,12</b>	<b>137.933,29</b>
Poder Executivo	432.726,41	0,00	294.793,12	137.933,29
Poder Legislativo	0,00	0,00	0,00	0,00
Poder Judiciário	0,00	0,00	0,00	0,00
Ministério Público	0,00	0,00	0,00	0,00
Defensoria Pública	0,00	0,00	0,00	0,00
<b>RESTOS A PAGAR NÃO-PROCESSADOS</b>	<b>0,00</b>	<b>0,00</b>	<b>0,00</b>	<b>0,00</b>
Poder Executivo	0,00	0,00	0,00	0,00
Poder Legislativo	0,00	0,00	0,00	0,00
Poder Judiciário	0,00	0,00	0,00	0,00
Ministério Público	0,00	0,00	0,00	0,00
Defensoria Pública	0,00	0,00	0,00	0,00
<b>TOTAL</b>	<b>432.726,41</b>	<b>0,00</b>	<b>294.793,12</b>	<b>137.933,29</b>



ESTADO DA BAHIA

MUNICÍPIO DE MAETINGA

### CONSOLIDADO ###

ORÇAMENTOS FISCAL E DA SEGURIDADE SOCIAL

RELATÓRIO RESUMIDO DA EXECUÇÃO ORÇAMENTÁRIA - RREO : 2024

DEMONSTRATIVO SIMPLIFICADO DO RELATÓRIO RESUMIDO DA EXECUÇÃO ORÇAMENTÁRIA

JANEIRO/2024 A FEVEREIRO/2024

RREO - Anexo 14 (LRF, Art. 48)

RS1,00

DESPESAS COM MANUTENÇÃO E DESENVOLVIMENTO DO ENSINO	Valor apurado até o bimestre	Limites Constitucionais Anuais		
		% Mínimo a Aplicar no Exercício	% Aplicado Até o Bimestre	
Mínimo Anual de 25% das Receitas de Impostos na Manutenção e Desenvolvimento do Ensino	930.949,87	25	21,16	
Mínimo Anual de 70% do FUNDEB na Remuneração dos Profissionais da Educação Básica	995.099,71	70	56,43	
Percentual de 50% da Complementação da União ao FUNDEB (VAAT) na Educação Infantil	0,00	50	0,00	
Mínimo de 15% da Complementação da União ao FUNDEB (VAAT) em Despesas de Capital	0,00	15	0,00	
RECEITAS DE OPERAÇÕES DE CRÉDITO E DESPESAS DE CAPITAL	Valor Apurado no Exercício	Saldo Não Realizado		
Receita de Operação de Crédito	0,00	0,00		
Despesa de Capital Líquida	0,00	0,00		
PROJEÇÃO ATUARIAL DOS REGIMES DE PREVIDÊNCIA E DO SISTEMA DE PROTEÇÃO SOCIAL DOS MILITARES	Exercício	10º Exercício	20º Exercício	35º Exercício
<b>Fundo em Capitalização (Plano Previdenciário)</b>	<b>0,00</b>	<b>0,00</b>	<b>0,00</b>	<b>0,00</b>
Receitas Previdenciárias	0,00	0,00	0,00	0,00
Despesas Previdenciárias	0,00	0,00	0,00	0,00
Resultado Previdenciário	0,00	0,00	0,00	0,00
<b>Fundo em Repartição (Plano Financeiro)</b>	<b>0,00</b>	<b>0,00</b>	<b>0,00</b>	<b>0,00</b>
Receitas Previdenciárias	0,00	0,00	0,00	0,00
Despesas Previdenciárias	0,00	0,00	0,00	0,00
Resultado Previdenciário	0,00	0,00	0,00	0,00
<b>Pensões e Inativos Militares</b>	<b>0,00</b>	<b>0,00</b>	<b>0,00</b>	<b>0,00</b>
Receitas de Contribuições	0,00	0,00	0,00	0,00
Despesas com Pensões e Inativos	0,00	0,00	0,00	0,00
Resultado Associado às Pensões e aos Inativos Militares	0,00	0,00	0,00	0,00
RECEITA DA ALIENAÇÃO DE ATIVOS E APLICAÇÃO DO S RECURSOS	Valor Apurado no Exercício	Saldo a Realizar		
Receitas da Alienação de Ativos	0,00	0,00		
Aplicação de Recursos da Alienação de Ativos	0,00	0,00		
DESPESAS COM AÇÕES E SERVIÇOS PÚBLICOS DE SAÚDE	Valor apurado até o bimestre	Limite Constitucional Anual		
Despesas com Ações e Serviços Públicos de Saúde executadas com recursos de impostos	310.033,12	15	7,05	
DESPESAS DE CARÁTER CONTINUADO DERIVADAS DE PPP	Valor Apurado no Exercício Corrente			
Total das Despesas Consideradas para o Limite / RCL (%)	0,00			

*Aline Costa Aguiar Silveira*  
Aline Costa Aguiar Silveira

*Glênio Guimarães Fernandes*  
Glênio Guimarães Fernandes



ESTADO DA BAHIA  
MUNICÍPIO DE MAETINGA  
### CONSOLIDADO ###

Fevereiro / 2024

**DEMONSTRATIVO DAS SETENÇAS JUDICIAIS**

Beneficiário	Determinação			Pagamento			
	Empenho	Data	Valor	Processo	Data	Valor	
Total:			<b>0,00</b>				<b>0,00</b>
Aline Costa Aguiar Silveira				Gileno Guimarães Fernandes			

## Conselho Municipal de Saúde de Maetinga

### Resolução Nº 02/2024

#### 1.1 **Apreciação e Aprovação do RAG 2023 ( Relatório Anual de Gestão)**

O plenário do Conselho Municipal de Saúde em sua reunião Ordinária, realizada no dia 26 de Março de 2024, no uso de suas competências regimentais e atribuições conferidas pela Lei Nº 8.080 de 19 de Setembro de 1990 e pela Lei Nº 8.142 de 08 de Dezembro de 1990.

#### **Resolve:**

1.1 Aprovar o Relatório Anual de Gestão 2023

( ) Com Ressalvas

( x ) Sem Ressalvas

Maetinga, 27 de Março de 2024

  
Carlos Carrilho Campos  
Presidente do CMS

Homologo a Resolução Nº 02/2024 do Conselho Municipal de Saúde de Maetinga no uso de suas competências legais.

  
Sabrina Silveira Souza  
Secretária Municipal de Saúde

Praça Naomar Alcântara,41 Cep: 46255000 Maetinga-BA

## Conselho Municipal de Saúde de Maetinga

### Resolução Nº 03/2024

#### 1.1 Apreciação e Aprovação da Programação Anual de Saúde 2024


O plenário do Conselho Municipal de Saúde em sua reunião Ordinária, realizada no dia 26 de Março de 2024, no uso de suas competências regimentais e atribuições conferidas pela Lei Nº 8.080 de 19 de Setembro de 1990 e pela Lei Nº 8.142 de 08 de Dezembro de 1990.

#### Resolve:

1.1 Aprovar a Programação Anual de Saúde 2024

- ( ) Com Ressalvas  
( x ) Sem Ressalvas

Maetinga, 27 de Março de 2024

  
Carlos Carrilho Campos  
Presidente do CMS

Homologo a Resolução Nº 03/2024 do Conselho Municipal de Saúde de Maetinga no uso de suas competências legais.

  
Sabrina Silveira Souza  
Secretária Municipal de Saúde

Praça Naomar Alcântara, 41 Cep: 46255000 Maetinga-BA

# CME

**CONSELHO MUNICIPAL DE EDUCAÇÃO**  
**Maetinga - BA**

## PARECER CME Nº 002/2024

O Conselho Municipal de Educação de Maetinga, Estado da Bahia, no uso de suas atribuições legais, amparado pela Lei Municipal Nº 009/2005 e Decreto 0017/2023.

- ✓ Considerando a Lei Municipal nº 063/2009; Lei Municipal nº 081/2011; Lei Municipal nº 190/2020 e Portaria Municipal nº 006/2023,

### RESOLVE:

**ART. 1º**- Trazer público o Relatório de Julgamento da Classificação da Progressão Vertical de Nível, dos professores para o exercício de 2024;

**ART. 2º**- Caberá recurso da Classificação a serem protocolados na sede da Secretaria Municipal de Educação, Cultura, Esporte e Lazer até 19 de abril de 2024, conforme art. 8º da Portaria 006/2023;

**ART. 3º**- Este Parecer entra em vigor na data de sua publicação revogando as disposições em contrário;

Conselho Municipal de Educação de Maetinga, em 27 de março de 2024.

*Lenice Carvalho da Silva*

**Lenice Carvalho da Silva**

Presidente do Conselho Municipal de Educação

*Vanuza Pereira Abade*

*Agneia da Silva Oliveira Souza*

*Alaide Nascimento Guimarães*

*Rosana Ramos dos Santos*

*Vanuza Pereira Abade*

*Franciana de Jesus Souza*

Praça Naomar Alcântara, nº 41, 1º piso, Centro - Maetinga - BA, CEP: 46.255-000, Fone (77)3472-2137



# CME

CONSELHO MUNICIPAL DE EDUCAÇÃO  
Maetinga - BA

## RELATÓRIO DE JULGAMENTO DA CLASSIFICAÇÃO DA PROGRESSÃO VERTICAL 2024

### I- RELATÓRIO

Foi protocolado pela Secretaria Municipal de Educação, Cultura, Esporte e Lazer de Maetinga, estado da Bahia, junto ao Conselho Municipal de Educação, deste município, o requerimento para Análise dos Processos de Vertical dos professores solicitantes para avanço de nível.

Os processos de requerimentos a serem analisados foram protocolados na sede da Secretaria Municipal de Educação, Cultura, Esporte e Lazer, e encaminhados para análise e apreciação dos membros deste Conselho, tomando como base legal a Lei Municipal nº063/2009; Lei Municipal nº 081/2011; Lei Municipal nº 190/2020 e Portaria Municipal nº 006/2023.

#### 1. Histórico

As docentes **Constância Pereira Gonçalves, Irene de Oliveira Lima Dutra e Jesumária Vieira Dutra**, protocolaram individualmente, junto a Secretaria Municipal de Educação, Cultura, Esporte e Lazer, o requerimento de Progressão vertical para o nível III. Os docentes **Ademaro Silva Ataíde, Jussandra Silva Pereira Lima, Lucimar Dutra da Silva, Rosilene Freitas de Souza Ribas e Solange Amaral Ribeiro Silveira**, protocolaram individualmente, junto a Secretaria Municipal de Educação, Cultura, Esporte e Lazer, o requerimento de Progressão vertical para o nível IV.

#### 2. Aspectos Legais:

Para permitir o avanço vertical para os níveis III, com 10 vagas abertas e nível IV, com 02 vagas abertas, de acordo as leis municipais: Lei nº 063/2009; Lei nº 081/2011; Lei nº190/2020 e Portaria 006/2023, que tratam da Progressão Vertical dos Professores para o ano de 2024.

Praça Naomar Alcântara, nº 41, 1º piso, Centro – Maetinga – BA, CEP: 46.255-000, Fone (77)3472-2137

# CME

## CONSELHO MUNICIPAL DE EDUCAÇÃO

### Maetinga - BA

### 3. Aspectos Formais:

Foi verificada a documentação entregue pelos requerentes até o prazo legal de 23 de fevereiro de 2024, estipulado no Parágrafo Único do art.4º da Portaria nº 006/2023. Seguindo os critérios de desempate previstos no §2º do art.45º que traz a seguinte redação:

Quando, na utilização das vagas, para efeito de Progressão Funcional por avanço Vertical, a existência das mesmas for inferior ao quantitativo dos requerimentos, deverão ser observados sucessivamente os seguintes critérios para desempate:

- I- tempo de exercício em cargo do Magistério de Ensino Infantil e Fundamental do Município de Maetinga;
- II- tempo de conclusão da titulação ou habilitação específica comprovada;
- III- tempo de serviço público municipal;
- IV- número de filhos.

Deste modo assim foi julgada seguindo a ordem de classificação.

#### Nível III – Total de 10 vagas abertas

- ✓ **Constância Pereira Gonçalves** – A requerente apresentou em sua documentação – Requerimento de Progressão para o Nível III, cópia do Diploma da Licenciatura em Pedagogia, cópia do Certificado de conclusão do curso de Pedagogia e Histórico Escolar do curso de Pedagogia. A requerente foi classificada na **primeira colocação** seguindo os critérios de desempate apresentados no §2º do art. 45º da Lei municipal nº 063/2009, já citado. A mesma foi admitida em 16 de março de 1998, perfazendo 26 anos e 01 dia de atividades, primeiro critério a ser analisado. Não sendo necessária a análise dos outros critérios previstos.
- ✓ **Irene de Oliveira Lima Dutra** – A requerente apresentou em sua documentação – Requerimento de Progressão para o Nível III, ofício nº 01/2024 encaminhando documentação, cópia do Diploma da Licenciatura em Letras – Português/Inglês, cópia do Certificado de conclusão do curso de Licenciatura em Letras – Português/Inglês e Certificado de pós-graduação em Especialização em Psicopedagogia Institucional. A requerente foi classificada na **segunda colocação** seguindo os critérios

Praça Naomar Alcântara, nº 41, 1º piso, Centro – Maetinga – BA, CEP: 46.255-000, Fone (77)3472-2137

Vanuza P. Abade



# CME

CONSELHO MUNICIPAL DE EDUCAÇÃO  
Maetinga - BA

de desempate apresentados no §2º do art. 45º da Lei municipal nº 063/2009, já citado. A mesma foi admitida em 01 de janeiro de 2021, perfazendo 03 anos, 02 meses e 26 dias de atividades, primeiro critério a ser analisado. Não sendo necessária a análise dos outros critérios previstos.

**Dos requerentes não classificados por não se enquadrarem aos critérios**

- ✓ **Jesumária Vieira Dutra** – A requerente apresentou em sua documentação – Requerimento de Progressão para o Nível III, cópia da Certidão de Conclusão do curso de Licenciatura em Pedagogia e Histórico Escolar do curso. A requerente foi **desclassificada** de acordo o inciso II do art. 44 da Lei 063/2009, que diz: “II – cumprir o intensivo mínimo de 02 (dois) anos de permanência no nível atribuído ao cargo ocupado”. A mesma foi admitida em 06 de março de 2023, conforme Portaria nº 0025, de 06 de março de 2023, que dispõe sobre a reiteração de servidora nos quadros funcionais da Administração, por decisão judicial. Deste modo a requerente perfaz 01 ano e 21 dias de atividades, período inferior ao que prevê a lei 063/20209 já citada.

**Nível IV – Total de 02 vagas abertas**

- ✓ **Lucimar Dutra da Silva** – A requerente apresentou em sua documentação – Requerimento de Progressão para o Nível IV e cópia do certificado do curso de Pós Graduação em Educação Especial Inclusiva. A requerente foi classificada na **primeira colocação** seguindo os critérios de desempate apresentados no §2º do art. 45º da Lei municipal nº 063/2009, já citado. A mesma foi admitida em 20 de fevereiro de 2000, perfazendo 24 anos, 01 mês e 07 dias de atividades, primeiro critério a ser analisado. Não sendo necessária análise dos demais.
- ✓ **Solange Amaral Ribeiro Silveira** – A requerente apresentou em sua documentação – Requerimento de Progressão para o Nível IV e cópia do

*Solange P. Abade*

Praça Neomar Alcântara, nº 41, 1º piso, Centro – Maetinga – BA, CEP: 46.255-000, Fone (77)3472-2137

## **CME** CONSELHO MUNICIPAL DE EDUCAÇÃO Maetinga - BA

certificado de Pós-graduação em Alfabetização e Letramento. A requerente foi classificada na **segunda colocação** seguindo os critérios de desempate apresentados no §2º do art. 45º da Lei municipal nº 063/2009, já citado. A mesma foi admitida em 03 de fevereiro de 2003, perfazendo 21 anos, 01 mês e 24 dias de atividades, primeiro critério a ser analisado. Não sendo necessária análise dos demais.

### Dos requerentes não classificados devido o número de vagas

- ✓ **Ademaro Silveira Ataíde** – O requerente apresentou em sua documentação – Requerimento de Progressão para o Nível IV; cópia do RG e cópia do certificado de curso de Pós-graduação em Metodologia da Alfabetização e Letramento. O requerente foi classificado na **terceira colocação** seguindo os critérios de desempate apresentados no §2º do art. 45º da Lei municipal nº 063/2009, já citado. O mesmo foi admitido em 20 de março de 2007, perfazendo 17 anos e 07 dias de atividades, primeiro critério a ser analisado, período menor em relação aos demais concorrentes, não sendo assim necessário a análise dos critérios subsequentes.
- ✓ **Rosilene Freitas de Souza Ribas** – A requerente apresentou em sua documentação – Requerimento de Progressão para o Nível IV e cópia do certificado de curso de Pós-graduação em Educação Especial com Ênfase em Deficiência Intelectual. A requerente foi classificada na **quarta colocação** seguindo os critérios de desempate apresentados no §2º do art. 45º da Lei municipal nº 063/2009, já citado. A mesma foi admitida em 23 de março de 2007, perfazendo 17 anos e 04 dias de atividades, primeiro critério a ser analisado, período menor em relação aos demais concorrentes, não sendo assim necessário a análise dos critérios subsequentes.
- ✓ **Jussandra Silva Pereira Lima** – A requerente apresentou em sua documentação – Requerimento de Progressão para o Nível IV; cópia do RG e cópia do certificado de curso de Pós-Graduação em Gestão Escolar

*[Assinatura]*  
*[Assinatura]*  
*[Assinatura]*  
Praça Naomar Alcântara, nº 41, 1º piso, Centro – Maetinga – BA, CEP: 46.255-000, Fone (77)3472-2137

## **CME** **CONSELHO MUNICIPAL DE EDUCAÇÃO** **Maetinga - BA**

e Coordenação Pedagógica. A requerente foi classificada na **quinta colocação** seguindo os critérios de desempate apresentados no §2º do art. 45º da Lei municipal nº 063/2009, já citado. A mesma foi admitida em 20 de fevereiro de 2000, e enquadrada ao magistério de acordo a Lei Municipal nº 081/2011 e Processo Administrativo nº 033/2018; em 28 de agosto de 2018 perfazendo 06 anos, 06 meses e 28 dias de equivalência de atividades, primeiro critério a ser analisado, período menor em relação aos demais concorrentes, não sendo assim necessário a análise dos critérios subsequentes.

#### **4. Conclusão:**

Após apreciação da documentação dos requerentes em consonância com as leis já mencionadas anteriormente. Segue a lista classificatória cabendo recurso até 19 de abril de 2024, conforme especificado no art. 8º da Portaria 006/2023.

#### **Nível III – 10 vagas**

- ✓ Constância Pereira Gonçalves;
- ✓ Irene de Oliveira Lima Dutra.

#### **Nível IV – 02 vagas**

- ✓ Lucimar Dutra da Silva;
- ✓ Solange Amaral Ribeiro Silveira

Conselho Municipal de Educação, em 27 de março de 2024.

*Lenice Carvalho da Silva*

**Lenice Carvalho da Silva**

Presidente do Conselho Municipal de Educação

*Marciano do Jesus Jesus  
Vanuza Pereira Abadi  
Agnia da Silva Oliveira Souza  
Abdias Nascimento Guimarães*

**Registra-se,  
Publique-se,  
Cumpra-se!**



**Praça Naomar Alcântara, nº 41, 1º piso, Centro – Maetinga – BA, CEP: 46.255-000, Fone (77)3472-2137**





ESTADO DA BAHIA  
MUNICÍPIO DE MAETINGA  
Setorial

CNPJ: 13284641000167

DECRETO DE ALTERAÇÃO DE QDD 03010002

Março / 2024

Altera o Quadro de Detalhamento da Despesa - QDD, e dá outras providências.

O(A) Prefeito(a) do MUNICÍPIO DE MAETINGA, ESTADO DA BAHIA, no uso de suas atribuições legais e a autorização da Lei 232,

DECRETA:


Art 1º - Fica alterado o Quadro de Detalhamento da Despesa - QDD, correspondente à Programação das Despesas dos Órgãos integrantes do Orçamento Municipal, conforme discriminação abaixo:

	ADIÇÃO	REDUÇÃO
<b>33001 DEPARTAMENTO DE AGRICULTURA</b>		
2009 MANUTENÇÃO DAS AÇÕES DA SECRETARIA DE DESENVOLVIMENTO RURAL		
339030-1500.0000 MATERIAL DE CONSUMO	10.000,00	0,00
339034-1500.0000 Outras Despesas de Pessoal decorrentes de Contratos de Terceirização	0,00	10.000,00
Total da Modalidade:	<b>10.000,00</b>	<b>10.000,00</b>
Total da Ação:	<b>10.000,00</b>	<b>10.000,00</b>
Total da Unidade:	<b>10.000,00</b>	<b>10.000,00</b>
<b>36001 SECRETARIA MUNICIPAL DE OBRAS E URBANISMO</b>		
2037 MANUTENÇÃO DA SECRETARIA DE INFRA-ESTRUTURA E SERV. PÚBLICOS		
339036-1500.0000 OUTROS SERVIÇOS DE TERCEIROS - PESSOA FISICA	30.000,00	0,00
339039-1500.0000 OUTROS SERVIÇOS DE TERCEIROS - PESSOA JURIDICA	0,00	30.000,00
Total da Modalidade:	<b>30.000,00</b>	<b>30.000,00</b>
Total da Ação:	<b>30.000,00</b>	<b>30.000,00</b>
Total da Unidade:	<b>30.000,00</b>	<b>30.000,00</b>
<b>38002 FUNDO MUNICIPAL DE ASSISTENCIA SOCIAL</b>		
2043 MANUTENÇÃO DO FUNDO MUNICIPAL DE ASSISTÊNCIA SOCIAL		
339034-1500.0000 Outras Despesas de Pessoal decorrentes de Contratos de Terceirização	0,00	5.000,00
339034-1500.0000 Outras Despesas de Pessoal decorrentes de Contratos de Terceirização	0,00	10.000,00
339036-1500.0000 OUTROS SERVIÇOS DE TERCEIROS - PESSOA FISICA	5.000,00	0,00
339036-1500.0000 OUTROS SERVIÇOS DE TERCEIROS - PESSOA FISICA	2.000,00	0,00
339039-1500.0000 OUTROS SERVIÇOS DE TERCEIROS - PESSOA JURIDICA	0,00	2.000,00
339039-1500.0000 OUTROS SERVIÇOS DE TERCEIROS - PESSOA JURIDICA	10.000,00	0,00
Total da Modalidade:	<b>17.000,00</b>	<b>17.000,00</b>
Total da Ação:	<b>17.000,00</b>	<b>17.000,00</b>
Total da Unidade:	<b>17.000,00</b>	<b>17.000,00</b>
Total Geral:	<b>57.000,00</b>	<b>57.000,00</b>

Art. 2º - A execução orçamentária obedecerá ao Quadro de Detalhamento de Despesa - QDD, conforme fixação na Lei Orçamentária Anual.

Art. 3º - Este decreto entrará em vigor nesta data, revogadas todas as disposições em contrário.

MUNICÍPIO DE MAETINGA, 1 de Março de 2024

  
Aline Costa Aguiar Silveira



ESTADO DA BAHIA  
MUNICÍPIO DE MAETINGA  
### CONSOLIDADO ###

CNPJ: 13284641000167

DECRETO DE CRÉDITO ADICIONAL: 03010001 [ NC: 03010014 ]

Março / 2024

Abre Crédito Adicional SUPLEMENTAR no valor de R\$ 326.500,00 ///TREZENTOS E VINTE E SEIS MIL, QUINHENTOS REAIS/// e dá outras providências.

O(A) Prefeito(a) do MUNICÍPIO DE MAETINGA, ESTADO DA BAHIA, no uso de suas atribuições legais e a autorização da Lei 238,

DECRETA:

Art. 1o. - Fica aberto Crédito Adicional SUPLEMENTAR, na importância supra, para reforço das seguintes dotações:

33001 DEPARTAMENTO DE AGRICULTURA	
2009 MANUTENÇÃO DAS AÇÕES DA SECRETARIA DE DESENVOLVIMENTO RURAL	
449052 - 1500.0000 EQUIPAMENTOS E MATERIAL PERMANENTE	1.000,00
Soma da Unidade:	<b>1.000,00</b>
34002 DEPARTAMENTO DE CULTURA, ESPORTE E LAZER	
2057 MANUTENÇÃO DAS ATIVIDADES DA CULTURA, ESPORTE E LAZER	
339030 - 1500.0000 MATERIAL DE CONSUMO	10.000,00
2062 MANUTENÇÃO DA LEI PAULO GUSTAVO E ALDIR BLANC	
339031 - 1715.0000 PREMIACOES CULTURAIS, ARTISTICAS, CIENTIFICAS, DESPORTIVAS E OUTRAS	35.000,00
339031 - 1716.0000 PREMIACOES CULTURAIS, ARTISTICAS, CIENTIFICAS, DESPORTIVAS E OUTRAS	7.000,00
Soma da Unidade:	<b>52.000,00</b>
34003 FUNDO MUNICIPAL DE EDUCAÇÃO	
2019 MANUTENÇÃO DAS AÇÕES DA EDUCAÇÃO BÁSICA	
319094 - 1500.1001 INDENIZACOES E RESTITUICOES TRABALHISTAS	26.000,00
339036 - 1544.0000 OUTROS SERVICOS DE TERCEIROS - PESSOA FISICA	5.000,00
339036 - 1544.0000 OUTROS SERVICOS DE TERCEIROS - PESSOA FISICA	3.000,00
339039 - 1544.0000 OUTROS SERVICOS DE TERCEIROS - PESSOA JURIDICA	3.000,00
Soma da Unidade:	<b>37.000,00</b>
35001 SECRETARIA DE TRANSPORTE	
2038 MANUTENÇÃO DAS AÇÕES DA SECRETARIA DE TRANSPORTE	
319004 - 1500.0000 CONTRATAÇÃO POR TEMPO DETERMINADO	20.000,00
339030 - 1500.0000 MATERIAL DE CONSUMO	10.000,00
Soma da Unidade:	<b>30.000,00</b>
37002 FUNDO MUNICIPAL DE SAÚDE	
1016 CONSTRUÇÃO, AMPLIAÇÃO E REEQUIPAMENTO DAS UNIDADES E POSTOS DE SAÚDE	
449052 - 1601.0000 EQUIPAMENTOS E MATERIAL PERMANENTE	137.500,00
Soma da Unidade:	<b>137.500,00</b>
38002 FUNDO MUNICIPAL DE ASSISTENCIA SOCIAL	
2047 MANUTENÇÃO DO BLOCO DA GESTÃO DO SUAS - IGD DO SUAS	
339036 - 1660.0000 OUTROS SERVICOS DE TERCEIROS - PESSOA FISICA	1.000,00
2048 MANUTENÇÃO DAS AÇÕES DO PROGRAMA DO FNAS	
449051 - 1665.0000 OBRAS E INSTALACOES	68.000,00
Soma da Unidade:	<b>69.000,00</b>
Total:	<b>326.500,00</b>

Art. 2o. - Para fazer face ao Crédito aberto no artigo 1o., utilizar-se-á os recursos de anulação total e/ou parcial de dotações, de acordo com o previsto no Art. 43, parágrafo 1o. da Lei 4.320/64, conforme discriminação abaixo:

31002 PROCURADORIA JURIDICA	
2004 MANUTENÇÃO DAS AÇÕES DA PROCURADORIA JURÍDICA	
339034 - 1500.0000 Outras Despesas de Pessoal decorrentes de Contratos de Terceirização	30.000,00
Soma da Unidade:	<b>30.000,00</b>
32001 SECRETARIA DE ADMINISTRAÇÃO	
2006 MANUTENÇÃO DA SECRETARIA DE ADMINISTRAÇÃO	
339034 - 1500.0000 Outras Despesas de Pessoal decorrentes de Contratos de Terceirização	38.000,00
Soma da Unidade:	<b>38.000,00</b>
33001 DEPARTAMENTO DE AGRICULTURA	



ESTADO DA BAHIA  
MUNICÍPIO DE MAETINGA  
### CONSOLIDADO ###

CNPJ: 13284641000167

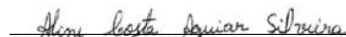
DECRETO DE CRÉDITO ADICIONAL: 03010001 [ NC: 03010014 ]

Março / 2024

2009 MANUTENÇÃO DAS AÇÕES DA SECRETARIA DE DESENVOLVIMENTO RURAL	
339034 - 1500.0000 Outras Despesas de Pessoal decorrentes de Contratos de Terceirizacao	1.000,00
Soma da Unidade:	<b>1.000,00</b>
34002 DEPARTAMENTO DE CULTURA, ESPORTE E LAZER	
2062 MANUTENÇÃO DA LEI PAULO GUSTAVO E ALDIR BLANC	
339039 - 1715.0000 OUTROS SERVICOS DE TERCEIROS - PESSOA JURIDICA	4.000,00
339039 - 1716.0000 OUTROS SERVICOS DE TERCEIROS - PESSOA JURIDICA	3.000,00
Soma da Unidade:	<b>7.000,00</b>
34003 FUNDO MUNICIPAL DE EDUCAÇÃO	
1015 CONSTRUÇÃO, AMPLIAÇÃO E MANUTENÇÃO DAS UNIDADES ESCOLARES	
449051 - 1571.0000 OBRAS E INSTALACOES	35.000,00
2019 MANUTENÇÃO DAS AÇÕES DA EDUCAÇÃO BÁSICA	
339030 - 1544.0000 MATERIAL DE CONSUMO	26.000,00
339034 - 1500.1001 Outras Despesas de Pessoal decorrentes de Contratos de Terceirizacao	3.000,00
339034 - 1500.1001 Outras Despesas de Pessoal decorrentes de Contratos de Terceirizacao	3.000,00
339034 - 1500.1001 Outras Despesas de Pessoal decorrentes de Contratos de Terceirizacao	5.000,00
Soma da Unidade:	<b>72.000,00</b>
35001 SECRETARIA DE TRANSPORTE	
2038 MANUTENÇÃO DAS AÇÕES DA SECRETARIA DE TRANSPORTE	
339034 - 1500.0000 Outras Despesas de Pessoal decorrentes de Contratos de Terceirizacao	10.000,00
339034 - 1500.0000 Outras Despesas de Pessoal decorrentes de Contratos de Terceirizacao	20.000,00
Soma da Unidade:	<b>30.000,00</b>
36001 SECRETARIA MUNICIPAL DE OBRAS E URBANISMO	
2037 MANUTENÇÃO DA SECRETARIA DE INFRA-ESTRUTURA E SERV. PÚBLICOS	
339034 - 1500.0000 Outras Despesas de Pessoal decorrentes de Contratos de Terceirizacao	10.000,00
Soma da Unidade:	<b>10.000,00</b>
37002 FUNDO MUNICIPAL DE SAUDE	
2021 MANUTENÇÃO DO FUNDO MUNICIPAL DE SAÚDE - (Recursos Próprios)	
339034 - 1500.1002 Outras Despesas de Pessoal decorrentes de Contratos de Terceirizacao	137.500,00
Soma da Unidade:	<b>137.500,00</b>
38002 FUNDO MUNICIPAL DE ASSISTENCIA SOCIAL	
2047 MANUTENÇÃO DO BLOCO DA GESTÃO DO SUAS - IGD DO SUAS	
449052 - 1660.0000 EQUIPAMENTOS E MATERIAL PERMANENTE	1.000,00
Soma da Unidade:	<b>1.000,00</b>
Total:	<b>326.500,00</b>

Art. 3o - Este decreto entrará em vigor nesta data, revogadas todas as disposições em contrário.

MUNICÍPIO DE MAETINGA, 1 de Março de 2024

  
Alipe Costa Aguiar Silveira