



DIÁRIO OFICIAL DO MUNICÍPIO

Prefeitura Municipal de Potiraguá - BA

Terça-Feira, 28 de Maio de 2024 - Edição nº 1046

SUMÁRIO

- RELATÓRIO RESUMIDO DA EXECUÇÃO ORÇAMENTÁRIA - RREO - 2º BIMESTRE/2024.
- RELATÓRIO DE GESTÃO FISCAL - RGF - 1º QUADRIMESTRE/2024.
- AVISO E EDITAL DE CONTRATAÇÃO DIRETA - DISPENSA Nº 041/2024.



Esta edição está assinada digitalmente com certificação digita emitida pela Certsign nos termos do Decreto 2.200/01 que instituiu a estrutura de chaves públicas (ICP-Brasil) e encontra-se disponível no site www.potiragua.ba.gov.br no link "Diário Oficial" podendo ser validada neste mesmo endereço eletrônico com a utilização do nº de autenticação que consta no rodapé de cada uma das páginas.

Nº de autenticação: 1D2056219A-EDC9B67764-6BE12E0B19-F498286F36

ESTADO DA BAHIA
MUNICÍPIO DE POTIRAGUA

RELATÓRIO RESUMIDO DA EXECUÇÃO ORÇAMENTÁRIA - RREO : 2024

ORÇAMENTOS FISCAL E DA SEGURIDADE SOCIAL

DEMONSTRATIVO DA EXECUÇÃO DAS DESPESAS POR FUNÇÃO/SUBFUNÇÃO

JANEIRO/2024 A ABRIL/2024

RREO - Anexo 2 (LRF, Art. 52, inciso II, alínea "c")

R\$ 1,00

FUNCAO / SUBFUNCAO	DOTAÇÃO INICIAL	DOTAÇÃO ATUALIZADA (a)	DESPESAS EMPENHADAS			SALDO (c) = (a-b)	DESPESAS LIQUIDADAS			SALDO (e) = (a-d)	INSCRITAS EM RESTOS A PAGAR NÃO PROCESSADOS (f)
			No Bimestre	Até o Bimestre (b)	% (b/total b)		No Bimestre	Até o Bimestre (d)	% (d/total d)		
DESPESAS (EXCETO INTRA-ORÇAMENTARIAS) (I)	69.003.573,74	69.003.573,74	1.679.941,15	36.615.584,15	100,00	32.387.989,59	8.357.588,01	15.959.085,92	100,00	53.044.487,82	0,00
01 - LEGISLATIVA	3.200.000,00	3.200.000,00	172.308,15	1.539.518,34	4,20	1.600.481,66	299.068,61	549.236,24	3,44	2.650.763,76	0,00
01.031 - Asses Legislativa	1.342.555,10	1.492.555,10	172.308,15	829.518,34	2,27	662.595,76	181.348,61	307.316,19	1,03	1.185.168,91	0,00
01.032 - Controle Externo	1.857.494,90	1.707.494,90	0,00	710.000,00	1,94	997.494,90	117.720,00	241.920,05	1,52	1.465.574,85	0,00
04 - ADMINISTRAÇÃO	6.524.027,00	6.524.027,00	122.539,76	5.209.189,67	14,23	1.314.837,33	1.125.840,97	2.289.935,16	14,35	4.234.091,84	0,00
04.122 - Administração Geral	5.785.357,00	5.785.357,00	122.539,76	4.673.548,63	12,76	1.111.808,37	1.016.112,31	2.051.698,08	12,86	3.733.658,92	0,00
04.123 - Administração Financeira	738.670,00	738.670,00	0,00	535.641,04	1,48	203.028,96	109.728,66	238.237,08	1,49	500.432,92	0,00
08 - ASSISTÊNCIA SOCIAL	2.682.316,00	2.682.316,00	334.882,33	1.299.232,33	3,55	1.383.083,67	516.330,11	762.017,65	4,77	1.920.298,35	0,00
08.243 - Assistência a Criança e ao Adolescente	28.800,00	28.800,00	0,00	0,00	0,00	28.800,00	0,00	0,00	0,00	28.800,00	0,00
08.244 - Assistência Comunitária	2.653.516,00	2.653.516,00	334.882,33	1.299.232,33	3,55	1.354.283,67	516.330,11	762.017,65	4,77	1.891.498,35	0,00
10 - SAÚDE	13.800.465,00	13.800.465,00	319.731,33	7.020.137,04	19,17	6.780.327,96	1.685.167,30	3.133.209,97	19,63	10.667.255,03	0,00
10.122 - Administração Geral	241.397,00	241.397,00	0,00	5.000,00	0,01	236.397,00	0,00	0,00	0,00	241.397,00	0,00
10.301 - Atendimento Básico	12.111.420,00	12.111.420,00	319.731,33	6.373.637,04	17,41	5.737.791,96	1.457.727,15	2.888.418,82	18,10	8.223.002,18	0,00
10.302 - Assistência Hospitalar e Ambulatorial	1.329.029,00	1.329.029,00	0,00	638.500,00	1,74	692.529,00	227.440,15	244.750,15	1,53	1.084.238,85	0,00
10.304 - Vigilância Sanitária	24.000,00	24.000,00	0,00	0,00	0,00	24.000,00	0,00	0,00	0,00	24.000,00	0,00
10.305 - Vigilância Epidemiológica	94.610,00	94.610,00	0,00	5.000,00	0,01	89.610,00	0,00	0,00	0,00	94.610,00	0,00
11 - TRABALHO	872.158,00	872.158,00	0,00	604.000,00	1,65	268.158,00	116.732,94	193.503,87	1,21	678.654,13	0,00
11.331 - Proteção e Benefícios ao Trabalhador	872.158,00	872.158,00	0,00	604.000,00	1,65	268.158,00	116.732,94	193.503,87	1,21	678.654,13	0,00
12 - EDUCAÇÃO	27.970.099,00	27.970.099,00	466.799,06	16.008.885,87	43,72	11.961.213,13	3.482.194,26	6.858.860,29	42,98	21.111.238,71	0,00
12.361 - Ensino Fundamental	27.903.658,00	27.903.658,00	466.799,06	16.008.885,87	43,72	11.894.770,13	3.482.194,26	6.858.860,29	42,98	21.044.795,71	0,00
12.362 - Ensino Médio	66.443,00	66.443,00	0,00	0,00	0,00	66.443,00	0,00	0,00	0,00	66.443,00	0,00
13 - CULTURA	3.301.261,00	3.301.261,00	600,00	352.018,40	0,96	2.949.242,60	600,00	67.516,40	0,42	3.233.742,60	0,00
13.392 - Difusão Cultural	3.301.261,00	3.301.261,00	600,00	352.018,40	0,96	2.949.242,60	600,00	67.516,40	0,42	3.233.742,60	0,00
15 - URBANISMO	7.292.949,74	7.292.949,74	256.830,52	4.099.389,50	11,17	3.202.560,24	1.049.931,38	1.915.898,10	12,01	5.377.051,64	0,00
15.451 - Infra-Estrutura Urbana	7.105.749,74	7.105.749,74	256.830,52	3.960.389,50	10,80	3.115.360,24	1.019.631,38	1.870.888,10	11,72	5.234.861,64	0,00
15.452 - Serviços Urbanos	187.200,00	187.200,00	0,00	100.000,00	0,27	87.200,00	30.000,00	45.000,00	0,28	142.200,00	0,00
17 - SANEAMENTO	52.800,00	52.800,00	0,00	0,00	0,00	52.800,00	0,00	0,00	0,00	52.800,00	0,00
17.511 - Saneamento Básico Rural	24.000,00	24.000,00	0,00	0,00	0,00	24.000,00	0,00	0,00	0,00	24.000,00	0,00
17.512 - Saneamento Básico Urbano	28.800,00	28.800,00	0,00	0,00	0,00	28.800,00	0,00	0,00	0,00	28.800,00	0,00
18 - GESTÃO AMBIENTAL	214.571,00	214.571,00	2.100,00	96.450,00	0,26	118.121,00	12.265,34	33.751,34	0,21	180.819,66	0,00
18.541 - Preservação e Conservação Ambiental	185.771,00	185.771,00	2.100,00	96.450,00	0,26	89.321,00	12.265,34	33.751,34	0,21	152.019,66	0,00
18.543 - Recuperação de áreas Degradadas	28.800,00	28.800,00	0,00	0,00	0,00	28.800,00	0,00	0,00	0,00	28.800,00	0,00
20 - AGRICULTURA	214.912,00	214.912,00	1.900,00	67.200,00	0,18	147.712,00	5.900,00	15.300,00	0,10	199.612,00	0,00
20.605 - Abastecimento	210.112,00	210.112,00	1.900,00	67.200,00	0,18	142.912,00	5.900,00	15.300,00	0,10	194.812,00	0,00
20.607 - Irrigação	4.800,00	4.800,00	0,00	0,00	0,00	4.800,00	0,00	0,00	0,00	4.800,00	0,00
25 - ENERGIA	115.200,00	115.200,00	0,00	0,00	0,00	115.200,00	0,00	0,00	0,00	115.200,00	0,00
25.752 - Energia Elétrica	115.200,00	115.200,00	0,00	0,00	0,00	115.200,00	0,00	0,00	0,00	115.200,00	0,00
26 - TRANSPORTE	2.408.752,00	2.408.752,00	2.250,00	308.450,00	0,84	2.100.302,00	59.637,10	135.934,90	0,85	2.272.817,10	0,00
26.782 - Transporte Rodoviário	2.408.752,00	2.408.752,00	2.250,00	308.450,00	0,84	2.100.302,00	59.637,10	135.934,90	0,85	2.272.817,10	0,00
27 - DESPORTO E LAZER	306.598,00	306.598,00	0,00	20.113,00	0,05	306.485,00	3.920,00	3.920,00	0,02	322.648,00	0,00
27.812 - Desporto Comunitário	306.598,00	306.598,00	0,00	20.113,00	0,05	306.485,00	3.920,00	3.920,00	0,02	322.648,00	0,00
99 - RESERVA DE CONTINGÊNCIA	27.495,00	27.495,00	0,00	0,00	0,00	27.495,00	0,00	0,00	0,00	27.495,00	0,00
99.999 - RESERVA DE CONTINGÊNCIA	27.495,00	27.495,00	0,00	0,00	0,00	27.495,00	0,00	0,00	0,00	27.495,00	0,00

ESTADO DA BAHIA
MUNICÍPIO DE POTIRAGUA

RELATÓRIO RESUMIDO DA EXECUÇÃO ORÇAMENTÁRIA - RREO : 2024

ORÇAMENTOS FISCAL E DA SEGURIDADE SOCIAL


DEMONSTRATIVO DA EXECUÇÃO DAS DESPESAS POR FUNÇÃO/SUBFUNÇÃO
JANEIRO/2024 A ABRIL/2024

RREO - Anexo 2 (LRF, Art. 52, inciso II, alínea "c")

R\$ 1,00

FUNÇÃO / SUBFUNÇÃO	DOTAÇÃO INICIAL	DOTAÇÃO ATUALIZADA (a)	DESPESAS EMPENHADAS			SALDO (c) = (a-b)	DESPESAS LIQUIDADAS			SALDO (e) = (a-d)	INSCRITAS EM RESTOS A PAGAR NÃO PROCESSADOS (f)
			No Bimestre	Até o Bimestre (b)	% (b/total b)		No Bimestre	Até o Bimestre (d)	% (d/total d)		
TOTAL (III) = (I + II)	69.003.573,74	69.003.573,74	1.679.941,15	36.615.584,15	100,00	32.387.989,59	8.357.588,01	15.959.085,92	100,00	53.044.487,82	0,00


JORGE PORTO CHELES


Vinicius Magalhães Bomfim

ESTADO DA BAHIA
MUNICÍPIO DE POTIRAGUÁ

RELATÓRIO RESUMIDO DA EXECUÇÃO ORÇAMENTÁRIA - RREO : 2024

DEMONSTRATIVO DA RECEITA CORRENTE LÍQUIDA

ORÇAMENTO FISCAL E DA SEGURIDADE SOCIAL

MAIO/2023 A ABRIL/2024

RREO - ANEXO 3 (LRF, Art. 53, inciso I)

R\$ 1,00

ESPECIFICAÇÃO	EVOLUÇÃO DA RECEITA REALIZADA NOS ÚLTIMOS 12 MESES												TOTAL 12 MESES	PREVISÃO ATUALIZADA 2024
	MAIO 2023	JUNHO 2023	JULHO 2023	AGOSTO 2023	SETEMBRO 2023	OUTUBRO 2023	NOVEMBRO 2023	DEZEMBRO 2023	JANEIRO 2024	FEVEREIRO 2024	MARÇO 2024	ABRIL 2024		
RECEITAS CORRENTES (I)	3.880.129,09	3.411.669,03	4.202.706,15	4.111.810,95	3.644.675,33	4.128.775,13	4.624.124,33	5.966.913,30	5.492.061,54	5.059.991,04	4.132.955,21	4.410.384,59	53.066.195,69	65.654.436,00
Impostos, Taxas e Contribuições de Melhoria	88.004,22	130.936,16	176.047,63	97.199,91	83.662,47	193.996,08	131.808,75	231.303,60	197.187,64	232.393,26	135.650,63	378.552,63	2.076.542,98	2.271.561,00
IPTU	0,00	0,00	0,00	0,00	1.420,32	2.537,08	17.983,52	4.620,60	196,69	1.814,49	6.407,62	3.068,51	36.946,83	114,00
ISS	31.643,68	33.986,31	100.455,78	47.429,20	32.416,52	48.524,68	49.955,63	50.579,41	50.552,41	45.170,33	45.170,33	103.737,03	646.774,85	472.110,00
ITBI	0,00	0,00	0,00	0,00	0,00	0,00	0,00	0,00	0,00	0,00	0,00	0,00	0,00	320.640,00
IRRF	42.464,85	61.711,10	62.315,97	38.802,00	43.479,75	112.077,77	49.962,17	145.323,54	123.571,54	170.574,66	68.594,80	83.572,98	1.002.451,13	1.243.745,00
Outras Impostos, Taxas e Contribuições de Melhoria	13.895,69	35.258,75	13.275,88	10.968,71	6.345,88	29.856,55	14.597,43	29.815,59	23.050,00	9.653,70	15.477,88	188.174,11	390.370,17	234.952,00
Contribuições	0,00	0,00	0,00	0,00	0,00	0,00	0,00	0,00	0,00	0,00	0,00	0,00	0,00	0,00
Recursos Patrimoniais	4.423,33	7.594,70	5.374,73	4.968,13	5.201,97	5.883,37	5.196,53	6.579,60	8.049,88	10.062,76	16.863,60	11.770,70	91.969,30	85.112,00
Rendimentos de Aplicação Financeira	4.423,33	7.594,70	5.374,73	4.968,13	5.201,97	5.883,37	5.196,53	6.579,60	8.049,88	10.062,76	16.863,60	11.770,70	91.969,30	85.112,00
Outras Receitas Patrimoniais	0,00	0,00	0,00	0,00	0,00	0,00	0,00	0,00	0,00	0,00	0,00	0,00	0,00	0,00
Recursos Agropecuários	0,00	0,00	0,00	0,00	0,00	0,00	0,00	0,00	0,00	0,00	0,00	0,00	0,00	0,00
Recursos Industriais	0,00	0,00	0,00	0,00	0,00	0,00	0,00	0,00	0,00	0,00	0,00	0,00	0,00	0,00
Recursos de Serviços	0,00	0,00	0,00	0,00	0,00	0,00	0,00	0,00	0,00	0,00	0,00	0,00	0,00	1.000,00
Transferências Correntes	3.764.477,81	3.273.138,17	4.021.193,45	4.008.221,57	3.555.810,89	3.928.056,91	4.487.264,86	5.721.345,06	5.286.705,27	4.817.505,67	3.980.252,35	4.019.900,01	50.863.872,02	63.290.892,00
Cota-Parte do FPM	1.394.995,50	1.302.915,33	1.531.432,28	1.473.145,71	1.501.722,78	1.394.743,91	1.809.630,64	2.873.820,44	1.992.502,32	2.709.306,97	1.888.966,95	1.771.479,37	21.844.662,20	25.373.099,00
Cota-Parte do ICMS	453.621,01	326.831,82	375.684,81	391.384,47	364.949,69	445.104,55	333.522,58	541.415,19	458.283,42	389.012,08	407.538,33	533.843,39	5.021.191,34	5.414.757,00
Cota-Parte do IPVA	38.111,09	29.090,29	35.555,26	44.854,61	38.400,91	28.635,69	25.383,39	24.432,16	30.518,23	56.708,96	29.585,41	28.155,74	410.431,84	568.380,00
Cota-Parte do ITR	254,14	1.855,03	96,39	184,90	3.009,50	77.280,15	8.723,48	3.350,49	4.542,96	740,07	174,55	85,16	98.277,22	11.079,00
Transferências da LC 61/1989	1.825,79	2.447,09	2.068,46	1.841,14	2.388,11	2.665,60	2.184,13	2.377,83	2.572,59	2.675,63	3.143,37	2.718,39	28.906,13	28.861,00
Transferências do FUNDEB	1.380.585,31	1.253.183,44	1.222.785,55	1.325.759,91	1.241.338,21	1.292.585,07	1.415.740,06	1.888.407,65	2.413.213,80	1.209.049,99	1.022.722,08	1.152.217,96	16.517.589,03	26.429.385,00
Outras Transferências Correntes	494.084,97	356.815,17	453.570,70	771.070,83	404.006,29	687.041,94	894.080,58	687.541,30	379.068,95	456.012,07	828.121,66	531.400,00	6.942.814,46	5.447.314,00
Outras Receitas Correntes	23.223,73	0,00	90,34	1.421,34	0,00	83,77	54,19	7.885,04	118,75	29,35	186,63	161,25	33.811,39	5.871,00
DEDUÇÕES (II)	377.596,17	332.138,36	338.767,63	381.909,80	337.788,13	389.152,73	435.051,89	512.053,28	498.369,88	629.953,49	425.252,94	466.712,49	5.124.746,79	0,00
Contrib. do Servidor para o Plano de Previdência	0,00	0,00	0,00	0,00	0,00	0,00	0,00	0,00	0,00	0,00	0,00	0,00	0,00	0,00
Compensação Financeira entre Regimes Previdenciários	0,00	0,00	0,00	0,00	0,00	0,00	0,00	0,00	0,00	0,00	0,00	0,00	0,00	0,00
Rendimentos de Aplicações de Recursos Previdenciários	0,00	0,00	0,00	0,00	0,00	0,00	0,00	0,00	0,00	0,00	0,00	0,00	0,00	0,00
Dedução de Receita para Formação do FUNDEB	377.596,17	332.138,36	338.767,63	381.909,80	337.788,13	389.152,73	435.051,89	512.053,28	498.369,88	629.953,49	425.252,94	466.712,49	5.124.746,79	0,00
RECEITA CORRENTE LÍQUIDA (III) = (I - II)	3.502.532,92	3.079.530,67	3.863.938,52	3.729.901,15	3.306.887,20	3.739.622,40	4.189.072,44	5.454.860,02	4.993.691,66	4.430.037,55	3.707.702,27	3.943.672,10	47.941.448,90	65.654.436,00
(-) Transferências obrigatórias da União relativas às emendas individuais (art. 166-A, § 1º, da CF) (IV)	0,00	0,00	0,00	0,00	0,00	0,00	0,00	0,00	0,00	0,00	0,00	0,00	0,00	0,00
RECEITA CORRENTE LÍQUIDA AJUSTADA PARA CÁLCULO DOS LIMITES DE ENDIVIDAMENTO (V) = (III - IV)	3.502.532,92	3.079.530,67	3.863.938,52	3.729.901,15	3.306.887,20	3.739.622,40	4.189.072,44	5.454.860,02	4.993.691,66	4.430.037,55	3.707.702,27	3.943.672,10	47.941.448,90	65.654.436,00
(-) Transferências obrigatórias da União relativas às emendas de bancada (art. 166, § 16, da CF) (VI)	0,00	0,00	0,00	0,00	0,00	0,00	0,00	0,00	0,00	0,00	0,00	0,00	0,00	0,00
(-) Transferências da União relativas à remuneração dos agentes comunitários de saúde e de combate às endemias (CF, art. 198, § 1º) (VII)	0,00	0,00	0,00	0,00	0,00	0,00	0,00	0,00	0,00	0,00	0,00	0,00	0,00	0,00
(-) Outras Deduções Constitucionais ou Legais (VIII)	0,00	0,00	0,00	0,00	0,00	0,00	0,00	0,00	0,00	0,00	0,00	0,00	0,00	0,00
RECEITA CORRENTE LÍQUIDA AJUSTADA PARA CÁLCULO DOS LIMITES DA DESPESA COM PESSOAL (VII) = (V - VI)	3.502.532,92	3.079.530,67	3.863.938,52	3.729.901,15	3.306.887,20	3.739.622,40	4.189.072,44	5.454.860,02	4.993.691,66	4.430.037,55	3.707.702,27	3.943.672,10	47.941.448,90	65.654.436,00

JORGE PORTO CHELES

Vinicius Magalhães Bomfim

ESTADO DA BAHIA

RELATÓRIO RESUMIDO DA EXECUÇÃO ORÇAMENTÁRIA - RREO : 2024

MUNICÍPIO DE POTIRAGUA

DEMONSTRATIVO DAS RECEITAS E DESPESAS PREVIDENCIÁRIAS E DAS RECEITAS E DESPESAS ASSOCIADAS ÀS PENSÕES E

ORÇAMENTO DA SEGURIDADE SOCIAL

JANEIRO/2024 A ABRIL/2024

RREO - Anexo 4 (LRF, Art. 53, inciso II)

R\$ 1,00

REGIME PRÓPRIO DE PREVIDÊNCIA DOS SERVIDORES - RPPS

FUNDO EM CAPITALIZAÇÃO (PLANO PREVIDENCIÁRIO)

RECEITAS PREVIDENCIÁRIAS - RPPS (FUNDO EM CAPITALIZAÇÃO)	PREVISÃO ATUALIZADA (a)	RECEITAS REALIZADAS Até o Bimestre (b)
RECEITAS CORRENTES (I)	0,00	0,00
Receita de Contribuições dos Segurados	0,00	0,00
Ativo	0,00	0,00
Inativo	0,00	0,00
Pensionista	0,00	0,00
Receita de Contribuições Patronais	0,00	0,00
Ativo	0,00	0,00
Inativo	0,00	0,00
Pensionista	0,00	0,00
Receita Patrimonial	0,00	0,00
Receitas Imobiliárias	0,00	0,00
Receitas de Valores Mobiliários	0,00	0,00
Outras Receitas Patrimoniais	0,00	0,00
Receita de Serviços	0,00	0,00
Outras Receitas Correntes	0,00	0,00
Compensação Financeira entre os regimes	0,00	0,00
Receita de Aportes Periódicos para Amortização de Déficit Atuarial do RPPS (II)1	0,00	0,00
Demais Receitas Correntes	0,00	0,00
RECEITAS DE CAPITAL (III)	0,00	0,00
Alienação de Bens, Direitos e Ativos	0,00	0,00
Amortização de Empréstimos	0,00	0,00
Outras Receitas de Capital	0,00	0,00
TOTAL DAS RECEITAS DO FUNDO EM CAPITALIZAÇÃO - (IV) = (I + III - II)	0,00	0,00

DESPESAS PREVIDENCIÁRIAS - RPPS (FUNDO EM CAPITALIZAÇÃO)	DOTAÇÃO ATUALIZADA (c)	DESPESAS EMPENHADAS Até o Bimestre (d)	DESPESAS LIQUIDADAS Até o Bimestre (e)	DESPESAS PAGAS Até o Bimestre (f)	INSCRITAS EM RESTOS A PAGAR NÃO PROCESSADOS No Exercício (g)
Benefícios	0,00	0,00	0,00	0,00	0,00
Aposentadorias	0,00	0,00	0,00	0,00	0,00
Pensões por Morte	0,00	0,00	0,00	0,00	0,00
Outras Despesas Previdenciárias	0,00	0,00	0,00	0,00	0,00
Compensação Financeira entre os regimes	0,00	0,00	0,00	0,00	0,00
Demais Despesas Previdenciárias	0,00	0,00	0,00	0,00	0,00
TOTAL DAS DESPESAS DO FUNDO EM CAPITALIZAÇÃO (V)	0,00	0,00	0,00	0,00	0,00
RESULTADO PREVIDENCIÁRIO - FUNDO EM CAPITALIZAÇÃO (VI) = (IV - V)2	0,00	0,00	0,00	0,00	

RECURSOS RPPS ARRECADADOS EM EXERCÍCIOS ANTERIORES	PREVISÃO ORÇAMENTÁRIA
VALOR	0,0
RESERVA ORÇAMENTÁRIA DO RPPS	PREVISÃO ORÇAMENTÁRIA
VALOR	0,0

APORTES DE RECURSOS PARA O FUNDO EM CAPITALIZAÇÃO DO RPPS	APORTES REALIZADOS
Plano de Amortização - Contribuição Patronal Suplementar	0,0
Plano de Amortização - Aporte Periódico de Valores Predefinidos	0,0
Outros Aportes para o RPPS	0,0
Recursos para Cobertura de Déficit Financeiro	0,0

BENS E DIREITOS DO RPPS (FUNDO EM CAPITALIZAÇÃO)	SALDO ATUAL
Caixa e Equivalentes de Caixa	0,0
Investimentos e Aplicações	0,0
Outros Bens e Direitos	0,0

ESTADO DA BAHIA

RELATÓRIO RESUMIDO DA EXECUÇÃO ORÇAMENTÁRIA - RREO : 2024

MUNICÍPIO DE POTIRAGUA

DEMONSTRATIVO DAS RECEITAS E DESPESAS PREVIDENCIÁRIAS E DAS RECEITAS E DESPESAS ASSOCIADAS ÀS PENSÕES E

ORÇAMENTO DA SEGURIDADE SOCIAL

JANEIRO/2024 A ABRIL/2024

RREO - Anexo 4 (LRF, Art. 53, inciso II)

R\$ 1,00

REGIME PRÓPRIO DE PREVIDÊNCIA DOS SERVIDORES - RPPS

FUNDO EM REPARTIÇÃO (PLANO FINANCEIRO)

RECEITAS PREVIDENCIÁRIAS - RPPS (FUNDO EM REPARTIÇÃO)	PREVISÃO ATUALIZADA (a)	RECEITAS REALIZADAS Até o Bimestre (b)
RECEITAS CORRENTES (VII)	0,00	0,00
Receita de Contribuições dos Segurados	0,00	0,00
Ativo	0,00	0,00
Inativo	0,00	0,00
Pensionista	0,00	0,00
Receita de Contribuições Patronais	0,00	0,00
Ativo	0,00	0,00
Inativo	0,00	0,00
Pensionista	0,00	0,00
Receita Patrimonial	0,00	0,00
Receitas Imobiliárias	0,00	0,00
Receitas de Valores Mobiliários	0,00	0,00
Outras Receitas Patrimoniais	0,00	0,00
Receita de Serviços	0,00	0,00
Outras Receitas Correntes	0,00	0,00
Compensação Financeira entre os regimes	0,00	0,00
Demais Receitas Correntes	0,00	0,00
RECEITAS DE CAPITAL (VIII)	0,00	0,00
Alienação de Bens, Direitos e Ativos	0,00	0,00
Amortização de Empréstimos	0,00	0,00
Outras Receitas de Capital	0,00	0,00
TOTAL DAS RECEITAS DO FUNDO EM REPARTIÇÃO (IX) = (VII + VIII)	0,00	0,00

DESPESAS PREVIDENCIÁRIAS - RPPS (FUNDO EM CAPITALIZAÇÃO)	DOTAÇÃO ATUALIZADA (c)	DESPESAS EMPENHADAS Até o Bimestre (d)	DESPESAS LIQUIDADAS Até o Bimestre (e)	DESPESAS PAGAS Até o Bimestre (f)	INSCRITAS EM RESTOS A PAGAR NÃO PROCESSADOS No Exercício (g)
Benefícios	0,00	0,00	0,00	0,00	0,00
Aposentadorias	0,00	0,00	0,00	0,00	0,00
Pensões por Morte	0,00	0,00	0,00	0,00	0,00
Outras Despesas Previdenciárias	0,00	0,00	0,00	0,00	0,00
Compensação Financeira entre os regimes	0,00	0,00	0,00	0,00	0,00
Demais Despesas Previdenciárias	0,00	0,00	0,00	0,00	0,00
TOTAL DAS DESPESAS DO FUNDO EM REPARTIÇÃO (X)	0,00	0,00	0,00	0,00	0,00
RESULTADO PREVIDENCIÁRIO - FUNDO EM REPARTIÇÃO (XI) = (IX - X)2	0,00	0,00	0,00	0,00	0,00

APORTES DE RECURSOS PARA O FUNDO EM CAPITALIZAÇÃO DO RPPS	APORTES REALIZADOS
Recursos para Cobertura de Insuficiências Financeiras	0,0
Recursos para Formação de Reserva	0,0

BENS E DIREITOS DO RPPS (FUNDO EM REPARTIÇÃO)	SALDO ATUAL
Caixa e Equivalentes de Caixa	0,0
Investimentos e Aplicações	0,0
Outros Bens e Direitos	0,0

ESTADO DA BAHIA

RELATÓRIO RESUMIDO DA EXECUÇÃO ORÇAMENTÁRIA - RREO : 2024

MUNICÍPIO DE POTIRAGUA

DEMONSTRATIVO DAS RECEITAS E DESPESAS PREVIDENCIÁRIAS E DAS RECEITAS E DESPESAS ASSOCIADAS ÀS PENSÕES E

ORÇAMENTO DA SEGURIDADE SOCIAL

JANEIRO/2024 A ABRIL/2024

RREO - Anexo 4 (LRF, Art. 53, inciso II)

R\$ 1,00

REGIME PRÓPRIO DE PREVIDÊNCIA DOS SERVIDORES - RPPS

ADMINISTRAÇÃO DO REGIME PRÓPRIO DE PREVIDÊNCIA DOS SERVIDORES - RPPS

RECEITAS DA ADMINISTRAÇÃO - RPPS	PREVISÃO ATUALIZADA (a)	RECEITAS REALIZADAS Até o Bimestre (b)
Receitas Correntes	0,00	0,00
TOTAL DAS RECEITAS DA ADMINISTRAÇÃO RPPS (XII)	0,00	0,00

DESPESAS DA ADMINISTRAÇÃO - RPPS	DOTAÇÃO ATUALIZADA (c)	DESPESAS EMPENHADAS Até o Bimestre (d)	DESPESAS LIQUIDADAS Até o Bimestre (e)	DESPESAS PAGAS Até o Bimestre (f)	INSCRITAS EM RESTOS A PAGAR NÃO PROCESSADOS No Exercício (g)
Despesas Correntes (XIII)	0,00	0,00	0,00	0,00	0,00
Pessoal e Encargos Sociais	0,00	0,00	0,00	0,00	0,00
Demais Despesas Correntes	0,00	0,00	0,00	0,00	0,00
Despesas de Capital (XIV)	0,00	0,00	0,00	0,00	0,00
TOTAL DAS DESPESAS DA ADMINISTRAÇÃO RPPS (XV) = (XIII + XIV)	0,00	0,00	0,00	0,00	0,00
RESULTADO DA ADMINISTRAÇÃO RPPS (XVI) = (XII - XV)2	0,00	0,00	0,00	0,00	

BENS E DIREITOS - ADMINISTRAÇÃO DO RPPS

SALDO ATUAL

Caixa e Equivalentes de Caixa	0,00
Investimentos e Aplicações	0,00
Outros Bens e Direitos	0,00

BENEFÍCIOS PREVIDENCIÁRIOS MANTIDOS PELO TESOUREIRO

RECEITAS PREVIDENCIÁRIAS (BENEFÍCIOS MANTIDOS PELO TESOUREIRO)	PREVISÃO ATUALIZADA (a)	RECEITAS REALIZADAS Até o Bimestre (b)
Contribuições dos Servidores	0,00	0,00
Demais Receitas Previdenciárias	0,00	0,00
TOTAL DAS RECEITAS (BENEFÍCIOS MANTIDOS PELO TESOUREIRO) (XVII)	0,00	0,00

DESPESAS PREVIDENCIÁRIAS (BENEFÍCIOS MANTIDOS PELO TESOUREIRO)	DOTAÇÃO ATUALIZADA (c)	DESPESAS EMPENHADAS Até o Bimestre (d)	DESPESAS LIQUIDADAS Até o Bimestre (e)	DESPESAS PAGAS Até o Bimestre (f)	INSCRITAS EM RESTOS A PAGAR NÃO PROCESSADOS No Exercício (g)
Aposentadorias	0,00	0,00	0,00	0,00	0,00
Pensões	0,00	0,00	0,00	0,00	0,00
Outras Despesas Previdenciárias	0,00	0,00	0,00	0,00	0,00
TOTAL DAS DESPESAS (BENEFÍCIOS MANTIDOS PELO TESOUREIRO) (XVIII)	0,00	0,00	0,00	0,00	0,00
RESULTADO DOS BENEFÍCIOS MANTIDOS PELO TESOUREIRO (XIX) = (XVII - XVIII)2	0,00	0,00	0,00	0,00	

ESTADO DA BAHIA
MUNICÍPIO DE POTIRAGUA

RELATÓRIO RESUMIDO DA EXECUÇÃO ORÇAMENTÁRIA - RREO : 2024

ORÇAMENTOS FISCAL E DA SEGURIDADE SOCIAL

DEMONSTRATIVO DOS RESULTADOS PRIMÁRIO E NOMINAL
JANEIRO/2024 A ABRIL/2024 (BIMESTRAL)

RREO - ANEXO 6 (LRF, art. 53, inciso III)

R\$ 1.00

ACIMA DA LINHA

RECEITAS PRIMÁRIAS	PREVISÃO ATUALIZADA	Aé o Bimestre /
		2024
		RECEITAS REALIZADAS (a)
RECEITAS CORRENTES (I)	65.654.436,00	17.075.103,58
Impostos, Taxas e Contribuições de Melhoria	2.271.561,00	943.784,16
IPTU	114,00	11.275,31
ISS	472.110,00	249.839,18
ITBI	320.640,00	0,00
IRRF	1.243.745,00	446.313,98
Outros Impostos, Taxas e Contribuições de Melhoria	234.952,00	236.355,69
Contribuições	0,00	0,00
Receta Patrimonial	85.112,00	46.746,94
Aplicações Financeiras (II)	85.112,00	46.746,94
Outras Receitas Patrimoniais	0,00	0,00
Transferências Correntes	63.290.892,00	16.084.074,50
Cota-Parte do FPM	25.373.099,00	6.529.804,61
Cota-Parte do ICMS	5.414.757,00	1.430.941,84
Cota-Parte do IPVA	588.398,00	115.974,82
Cota-Parte do ITR	11.078,00	4.436,74
Transferências da LC 61/1989	26.861,00	11.109,98
Transferências do FUNDEB	26.429.385,00	5.797.203,83
Outras Transferências Correntes	5.447.314,00	2.194.602,68
Demais Receitas Correntes	6.871,00	497,98
Outras Receitas Financeiras (III)	0,00	0,00
Receitas Correntes Restantes	6.871,00	497,98
RECEITAS PRIMÁRIAS CORRENTES (EXCETO FONTES RPPS) (IV) = [I - (II + III)]	65.569.324,00	17.028.356,64
RECEITAS PRIMÁRIAS CORRENTES (COM FONTES RPPS) (V)	0,00	0,00
RECEITAS NÃO PRIMÁRIAS CORRENTES (COM FONTES RPPS) (VI)	0,00	0,00
RECEITAS DE CAPITAL (EXCETO FONTES RPPS) (VII)	3.349.134,74	96.156,09
Operações de Crédito (VIII)	1.000,00	0,00
Amortização de Empréstimos (IX)	0,00	0,00
Alienação de Bens	0,00	0,00
Receitas de Alienação de Investimentos Temporários (X)	0,00	0,00
Receitas de Alienação de Investimentos Permanentes (XI)	0,00	0,00
Outras Alienações de Bens	0,00	0,00
Transferências de Capital	2.634.539,74	96.156,09
Convênios	2.633.539,74	96.156,09
Outras Transferências de Capital	1.000,00	0,00
Outras Receitas de Capital	713.595,00	0,00
Outras Receitas de Capital Não Primárias (XII)	0,00	0,00
Outras Receitas de Capital Primárias	713.595,00	0,00
RECEITAS PRIMÁRIAS DE CAPITAL (EXCETO FONTES RPPS) (XIII) = [VII - (VIII + IX + X + XI + XII)]	3.348.134,74	96.156,09
RECEITAS PRIMÁRIAS DE CAPITAL (COM FONTES RPPS) (XIV)	0,00	0,00

2525402-99999-GovNet by Link3 Versão:2024052718) SIAFIC do MUNICÍPIO DE POTIRAGUA

1/3

ESTADO DA BAHIA
MUNICÍPIO DE POTIRAGUA

RELATÓRIO RESUMIDO DA EXECUÇÃO ORÇAMENTÁRIA - RREO : 2024

ORÇAMENTOS FISCAL E DA SEGURIDADE SOCIAL

DEMONSTRATIVO DOS RESULTADOS PRIMÁRIO E NOMINAL

JANEIRO/2024 A ABRIL/2024 (BIMESTRAL)

RREO - ANEXO 6 (LRF, art. 53, inciso III)

RS 1,00

RECEITAS NÃO PRIMÁRIAS DE CAPITAL (COM FONTES RPPS) (XV)	0,00	0,00
RECEITA PRIMÁRIA TOTAL (XVI) = (IV + V + XIII + XIV)	65.569.324,00	17.028.356,64
RECEITA PRIMÁRIA TOTAL (EXCETO FONTES RPPS) (XVII) = (IV + XIII)	68.917.458,74	17.124.512,73

DESPESAS PRIMÁRIAS	DOTAÇÃO ATUALIZADA	Até o Bimestre / 2024					
		DESPESAS EMPENHADAS	DESPESAS LIQUIDADAS	DESPESAS PAGAS (a)	RESTOS A PAGAR PROCESSADOS PAGOS (b)	RESTOS A PAGAR NÃO PROCESSADOS	
						LIQUIDADOS	PAGOS (c)
DESPESAS CORRENTES (EXCETO FONTES RPPS) (XVIII)	61.459.011,00	35.719.014,15	15.576.579,88	15.125.217,41	1.440.257,02	32.776,24	32.776,24
Pessoal e Encargos Sociais	32.053.602,12	25.133.900,00	9.836.659,78	9.833.859,78	586.479,95	0,00	0,00
Juros e Encargos da Dívida (XX)	4.800,00	0,00	0,00	0,00	0,00	0,00	0,00
Outras Despesas Correntes	29.400.608,88	10.585.114,15	5.739.920,10	5.291.357,63	853.777,07	32.776,24	32.776,24
Transferências Constitucionais e Legais	0,00	0,00	0,00	0,00	0,00	0,00	0,00
Demais Despesas Correntes	29.400.608,88	10.585.114,15	5.739.920,10	5.291.357,63	853.777,07	32.776,24	32.776,24
DESPESAS PRIMÁRIAS CORRENTES (EXCETO FONTES RPPS) (XX) = (XVIII - XIX)	61.454.211,00	35.719.014,15	15.576.579,88	15.125.217,41	1.440.257,02	32.776,24	32.776,24
DESPESAS PRIMÁRIAS CORRENTES (COM FONTES RPPS) (XXI)	0,00	0,00	0,00	0,00	0,00	0,00	0,00
DESPESAS NÃO PRIMÁRIAS CORRENTES (COM FONTES RPPS) (XXII)	0,00	0,00	0,00	0,00	0,00	0,00	0,00
DESPESAS DE CAPITAL (EXCETO FONTES RPPS) (XXIII)	7.517.067,74	896.570,00	382.506,04	382.506,04	41.739,04	0,00	0,00
Investimentos	6.343.542,74	364.570,00	147.910,00	147.910,00	41.739,04	0,00	0,00
Inversões Financeiras	43.200,00	0,00	0,00	0,00	0,00	0,00	0,00
Concessão de Empréstimos e Financiamentos (XXIV)	0,00	0,00	0,00	0,00	0,00	0,00	0,00
Aquisição de Título de Capital já Integralizado (XXV)	0,00	0,00	0,00	0,00	0,00	0,00	0,00
Aquisição de Título de Crédito (XXVI)	0,00	0,00	0,00	0,00	0,00	0,00	0,00
Demais Inversões Financeiras	43.200,00	0,00	0,00	0,00	0,00	0,00	0,00
Amortização da Dívida (XXVII)	1.130.325,00	532.000,00	234.596,04	234.596,04	0,00	0,00	0,00
DESPESAS PRIMÁRIAS DE CAPITAL (EXCETO FONTES RPPS) (XXVIII) = (XXIII - (XXIV + XXV + XXVI + XXVII))	6.386.742,74	364.570,00	147.910,00	147.910,00	41.739,04	0,00	0,00
RESERVA DE CONTINGÊNCIA (XXIX)	27.495,00	0,00	0,00	0,00	0,00	0,00	0,00
DESPESAS PRIMÁRIAS DE CAPITAL (COM FONTES RPPS) (XXX)	0,00	0,00	0,00	0,00	0,00	0,00	0,00
DESPESAS NÃO PRIMÁRIAS DE CAPITAL (COM FONTES RPPS) (XXXI)	0,00	0,00	0,00	0,00	0,00	0,00	0,00
DESPESA PRIMÁRIA TOTAL (XXXII) = (XX + XXI + XXVIII + XXIX + XXX)	67.868.448,74	36.083.584,15	15.724.489,88	15.273.127,41	1.481.996,06	32.776,24	32.776,24
DESPESA PRIMÁRIA TOTAL (EXCETO FONTES RPPS) (XXXIII) = (XX + XXVIII + XXIX)	67.868.448,74	36.083.584,15	15.724.489,88	15.273.127,41	1.481.996,06	32.776,24	32.776,24
RESULTADO PRIMÁRIO (COM RPPS) - Acima da Linha (XXXIV) = [XVIa - (XXXIIa + XXXIIb + XXXIIc)]							240.456,93
RESULTADO PRIMÁRIO (SEM RPPS) - Acima da Linha (XXXV) = [XVIIa - (XXXIIIa + XXXIIIb + XXXIIIc)]							336.613,02
META FISCAL PARA O RESULTADO PRIMÁRIO							VALOR CORRENTE
Meta fixada no Anexo de Metas Fiscais da LDO para o exercício de referência							0,00

JUROS NOMINAIS

Até o Bimestre / 2024

VALOR INCORRIDO

Juros, Encargos e Variações Monetárias Ativos (Exceto RPPS) (XXXVI)

38.697,06

2925402-99999:GovNet by Link3 Versão:2024052718| SIAFIC do MUNICÍPIO DE POTIRAGUA

23

ESTADO DA BAHIA
MUNICÍPIO DE POTIRAGUA

RELATÓRIO RESUMIDO DA EXECUÇÃO ORÇAMENTÁRIA - RREO : 2024

ORÇAMENTOS FISCAL E DA SEGURIDADE SOCIAL

DEMONSTRATIVO DOS RESULTADOS PRIMÁRIO E NOMINAL
JANEIRO/2024 A ABRIL/2024 (BIMESTRAL)

RREO - ANEXO 6 (LRF, art 53, inciso III) R\$ 1,00

Juros, Encargos e Variações Monetárias Passivos (Exceto RPPS) (XXXVII) 0,00

RESULTADO NOMINAL (SEM RPPS) - Acima da Linha (XXXVIII) = XXXV + (XXXVI - XXXVII) 375.310,08

ABAIXO DA LINHA

CÁLCULO DO RESULTADO NOMINAL

	SALDO	
	Em 31/Dez/2023 (a)	Até o Bimestre / 2024 (b)
DÍVIDA CONSOLIDADA (XXXIX)	23.530.616,67	23.530.616,67
DEDUÇÕES (XL)	-1.824.301,29	-193.541,31
Disponibilidade de Caixa	-4.045.609,96	-2.414.849,98
Disponibilidade de Caixa Bruta	841.261,65	1.767.816,96
(-) Restos a Pagar Processados (XLI)	2.032.428,24	550.432,18
(-) Depósitos Restituíveis e Valores Vinculados	2.854.443,37	3.632.234,76
Demais Haveres Financeiros	2.221.308,67	2.221.308,67
DÍVIDA CONSOLIDADA LÍQUIDA (XLIJ) = (XXXIX - XL)	25.354.917,96	23.724.157,98
RESULTADO NOMINAL (SEM RPPS) - Abaixo da Linha (XLIII) = (XLIJ - XLIJb)		1.630.759,98
META FISCAL PARA O RESULTADO PRIMÁRIO		VALOR CORRENTE
Meta fixada no Anexo de Metas Fiscais da LDO para o exercício de referência		0,00
AJUSTE METODOLÓGICO		Até o Bimestre / 2024
VARIAÇÃO DO SALDO DE RPP (XLIV) = (XLIa - XLIb) (XLIb - XLIa)		1.481.996,06
RECEITA DE ALIENAÇÃO DE INVESTIMENTOS PERMANENTES (XLV) = (XI)		0,00
VARIAÇÃO CAMBIAL (XLVI)		0,00
VARIAÇÃO DO SALDO DE PRECATORIOS INTEGRANTES DA DC (XLVII)		0,00
VARIAÇÃO DO SALDO DAS DEMAIS OBRIGAÇÕES INTEGRANTES DA DC (XLVIII)		0,00
OUTROS AJUSTES (XLIX)		0,00
RESULTADO NOMINAL (SEM RPPS) AJUSTADO - Abaixo da Linha (L) = [XLIII + (XLIV - XLV - + XLVI + XLVII + XLVIII) +/- (XLIX)]		3.112.756,04
RESULTADO PRIMÁRIO (SEM RPPS) - Abaixo da Linha (L) = (L) - (XXXVI - XXXVII)		3.074.058,98

INFORMAÇÕES ADICIONAIS

	PREVISÃO ORÇAMENTÁRIA
SALDO DE EXERCÍCIOS ANTERIORES	0,00
Recursos Arrecadados em Exercícios Anteriores - RPPS	0,00
Superávit Financeiro Utilizado para Abertura e Reabertura de Créditos Adicionais	0,00
RESERVA ORÇAMENTÁRIA DO RPPS	0,00

JORGE PORTO CHELES

Vinicius Magalhães Bomfim

ESTADO DA BAHIA
MUNICÍPIO DE POTIRAGUA
CONSOLIDADO ###
ORÇAMENTOS FISCAL E DA SEGURIDADE SOCIAL

RELATÓRIO RESUMIDO DA EXECUÇÃO ORÇAMENTÁRIA - RREO : 2024

DEMONSTRATIVO DOS RESTOS A PAGAR POR PODER E ÓRGÃO
JANEIRO/2024 A ABRIL/2024

RREO - ANEXO 7 (LRF, art. 53, inciso V)

RS 1,00

PODER / ORGÃO	RESTOS A PAGAR PROCESSADOS						RESTOS A PAGAR NÃO PROCESSADOS						Saldo Total L=(e+k)	
	Inscritos			Pagos (c)	Cancelados (d)	Saldo e=(a+b)-(c+d)	Inscritos			Liquidados (h)	Pagos (i)	Cancelados (j)		Saldo k=(f+g)-(i+j)
	Em Exercícios Anteriores (a)	Em 31 de dezembro de 2023 (b)	Soma				Em Exercícios Anteriores (f)	Em 31 de dezembro de 2023 (g)	Soma					
RESTOS A PAGAR (NÃO INTRA-ORÇAMENTÁRIOS) (I)	381.281,88	1.651.146,36	2.032.428,24	1.481.996,06	0,00	550.432,18	20.885,66	32.776,24	53.661,90	32.776,24	32.776,24	0,00	20.885,66	571.317,84
PODER EXECUTIVO	381.281,88	1.651.146,36	2.032.428,24	1.481.996,06	0,00	550.432,18	20.885,66	32.776,24	53.661,90	32.776,24	32.776,24	0,00	20.885,66	571.317,84
PODER LEGISLATIVO	0,00	0,00	0,00	0,00	0,00	0,00	0,00	0,00	0,00	0,00	0,00	0,00	0,00	0,00
Câmara Municipal	0,00	0,00	0,00	0,00	0,00	0,00	0,00	0,00	0,00	0,00	0,00	0,00	0,00	0,00
Tribunal de Contas do Município	0,00	0,00	0,00	0,00	0,00	0,00	0,00	0,00	0,00	0,00	0,00	0,00	0,00	0,00
RESTOS A PAGAR (INTRA-ORÇAMENTÁRIOS) (II)	0,00	0,00	0,00	0,00	0,00	0,00	0,00	0,00	0,00	0,00	0,00	0,00	0,00	0,00
TOTAL (III) = (I + II)	381.281,88	1.651.146,36	2.032.428,24	1.481.996,06	0,00	550.432,18	20.885,66	32.776,24	53.661,90	32.776,24	32.776,24	0,00	20.885,66	571.317,84

ESTADO DA BAHIA
MUNICÍPIO DE POTIRAGUA

RELATÓRIO RESUMIDO DA EXECUÇÃO ORÇAMENTÁRIA - RREO : 2024

DEMONSTRATIVO DAS RECEITAS E DESPESAS COM MANUTENÇÃO E DESENVOLVIMENTO DO ENSINO - MDE

ORÇAMENTOS FISCAL E DA SEGURIDADE SOCIAL

JANEIRO/2024 A ABRIL/2024

RREO - ANEXO 8 (LDB, art. 72)

R\$1,00

RECEITA RESULTANTE DE IMPOSTOS (Arts. 212 e 212-A da Constituição Federal)

RECEITA RESULTANTE DE IMPOSTOS	PREVISÃO ATUALIZADA (a)	RECEITAS REALIZADAS Até o Bimestre (b)
1 - RECEITA DE IMPOSTOS	2.036.609,00	707.428,47
1.1 - Receita Resultante do Imposto sobre a Propriedade Predial e Territorial Urbana - IPTU	114,00	11.275,31
1.2 - Receita Resultante do Imposto sobre Transmissão Inter Vivos - ITBI	320.640,00	0,00
1.3 - Receita Resultante do Imposto sobre Serviços de Qualquer Natureza - ISS	472.110,00	249.839,18
1.4 - Receita Resultante do Imposto de Renda Retido na Fonte - IRRF	1.243.745,00	446.313,98
2 - RECEITA DE TRANSFERÊNCIAS CONSTITUCIONAIS E LEGAIS	31.439.497,00	10.120.454,19
2.1 - Cota-Parte FPM	25.373.099,00	8.162.255,61
2.1.1 - Parcela referente à CF, art. 159, I, alínea b	25.373.099,00	8.162.255,61
2.1.2 - Parcela referente à CF, art. 159, I, alíneas d e e	0,00	0,00
2.2 - Cota-Parte ICMS	5.414.757,00	1.788.677,22
2.3 - Cota-Parte IPI-Exportação	26.861,00	11.109,98
2.4 - Cota-Parte ITR	11.078,00	5.545,74
2.5 - Cota-Parte IPVA	588.398,00	144.968,24
2.6 - Cota-Parte IOF-Ouro	0,00	0,00
2.7 - Outras Transferências ou Compensações Financeiras Provenientes de Impostos e Transferências Constitucionais	25.304,00	7.897,40
3 - TOTAL DA RECEITA RESULTANTE DE IMPOSTOS (1 + 2)	33.476.106,00	10.827.882,66
4 - TOTAL DESTINADO AO FUNDEB - equivalente a 20% DE ((2.1.1) + (2.2) + (2.3) + (2.4) + (2.5))	6.282.838,60	2.022.511,36
5 - VALOR MÍNIMO A SER APLICADO ALÉM DO VALOR DESTINADO AO FUNDEB - 5% DE ((2.1.1) + (2.2) + (2.3) + (2.4) + (2.5)) + 25% DE ((1.1) + (1.2) + (1.3) + (1.4) + (2.1.2) + (2.6) + (2.7))	2.086.187,90	684.459,31

FUNDEB

RECEITAS RECEBIDAS DO FUNDEB NO EXERCÍCIO	PREVISÃO ATUALIZADA (a)	RECEITAS REALIZADAS Até o Bimestre (b)
6 - RECEITAS RECEBIDAS DO FUNDEB	0,00	0,00
6.1 - FUNDEB - Impostos e Transferências de Impostos	0,00	0,00
6.1.1 - Principal	0,00	0,00
6.1.2 - Rendimentos de Aplicação Financeira	0,00	0,00
6.1.3 - Ressarcimento de recursos do Fundeb	0,00	0,00
6.2 - FUNDEB - Complementação da União - VAAF	0,00	0,00
6.2.1 - Principal	0,00	0,00
6.2.2 - Rendimentos de Aplicação Financeira	0,00	0,00
6.2.3 - Ressarcimento de recursos do Fundeb	0,00	0,00
6.3 - FUNDEB - Complementação da União - VAAT	0,00	0,00
6.3.1 - Principal	0,00	0,00
6.3.2 - Rendimentos de Aplicação Financeira	0,00	0,00
6.3.3 - Ressarcimento de recursos do Fundeb	0,00	0,00
6.4 - FUNDEB - Complementação da União - VAAR	0,00	0,00
6.4.1 - Principal	0,00	0,00
6.4.2 - Rendimentos de Aplicação Financeira	0,00	0,00
6.4.3 - Ressarcimento de recursos do Fundeb	0,00	0,00
7 - RESULTADO LÍQUIDO DAS TRANSFERÊNCIAS DO FUNDEB (6.1.1 - 4)	-6.282.838,60	-2.022.511,36
RECURSOS RECEBIDOS EM EXERCÍCIOS ANTERIORES E NÃO UTILIZADOS (SUPERÁVIT)		Valor
8 - TOTAL DOS RECURSOS DE SUPERÁVIT		94.179,98
8.1 - SUPERÁVIT DO EXERCÍCIO IMEDIATAMENTE ANTERIOR		94.179,98
8.2 - SUPERÁVIT RESIDUAL DE OUTROS EXERCÍCIOS		0,00
9 - TOTAL DOS RECURSOS DO FUNDEB DISPONÍVEIS PARA UTILIZAÇÃO (6 + 8)		94.179,98

DESPESAS COM RECURSOS DO FUNDEB (Por Subfunção)	DOTAÇÃO ATUALIZADA (c)	DESPESAS EMPENHADAS Até o Bimestre (d)	DESPESAS LIQUIDADAS Até o Bimestre (e)	DESPESAS PAGAS Até o Bimestre (f)	INSCRITAS RESTOS A PAGAR NÃO PROCESSADOS (g)
10 - TOTAL DAS DESPESAS COM RECURSOS DO FUNDEB	17.624.821,00	14.265.515,04	6.007.262,97	6.003.062,97	0,00
10.1 - PROFISSIONAIS DA EDUCAÇÃO BÁSICA	14.825.718,00	13.100.000,00	5.388.262,41	5.388.262,41	0,00
10.1.1 - Educação Infantil	0,00	0,00	0,00	0,00	0,00
10.1.2 - Ensino Fundamental	14.825.718,00	13.100.000,00	5.388.262,41	5.388.262,41	0,00
10.1.3 - Educação de Jovens e Adultos	0,00	0,00	0,00	0,00	0,00
10.1.4 - Educação Especial	0,00	0,00	0,00	0,00	0,00
10.1.5 - Administração Geral	0,00	0,00	0,00	0,00	0,00
10.2 - OUTRAS DESPESAS	2.799.103,00	1.165.515,04	619.000,56	614.800,56	0,00
10.2.1 - Educação Infantil	0,00	0,00	0,00	0,00	0,00
10.2.2 - Ensino Fundamental	2.799.103,00	1.165.515,04	619.000,56	614.800,56	0,00
10.2.3 - Educação de Jovens e Adultos	0,00	0,00	0,00	0,00	0,00
10.2.4 - Educação Especial	0,00	0,00	0,00	0,00	0,00
10.2.5 - Administração Geral	0,00	0,00	0,00	0,00	0,00
10.2.6 - Transporte (Escolar)	0,00	0,00	0,00	0,00	0,00
10.2.7 - Outras	0,00	0,00	0,00	0,00	0,00

ESTADO DA BAHIA

RELATÓRIO RESUMIDO DA EXECUÇÃO ORÇAMENTÁRIA - RREO : 2024

MUNICÍPIO DE POTIRAGUA

DEMONSTRATIVO DAS RECEITAS E DESPESAS COM MANUTENÇÃO E DESENVOLVIMENTO DO ENSINO - MDE

ORÇAMENTOS FISCAL E DA SEGURIDADE SOCIAL

JANEIRO/2024 A ABRIL/2024

RREO - ANEXO 8 (LDB, art. 72)

R\$1,00

INDICADORES DO FUNDEB

DESPESAS CUSTEADAS COM RECEITAS DO FUNDEB RECEBIDAS NO EXERCÍCIO	DESPESAS EMPENHADAS	DESPESAS LIQUIDADAS	DESPESAS PAGAS	INSCRITAS EM RESTOS A PAGAR NÃO PROCESSADOS	INSCRITAS EM RESTOS A PAGAR NÃO PROCESSADOS (SEM DISPONIBILIDADE DE CAIXA)	DESPESAS EMPENHADAS EM VALOR SUPERIOR AO TOTAL DAS RECEITAS RECEBIDAS NO EXERCÍCIO
	Até o Bimestre (d)	Até o Bimestre (e)	Até o Bimestre (f)	Até o Bimestre (g)	Até o Bimestre (h)	Até o Bimestre (i)
11 - TOTAL DAS DESPESAS CUSTEADAS COM RECURSOS DO FUNDEB RECEBIDAS NO EXERCÍCIO	14.265.515,04	6.007.262,97	6.003.062,97	0,00	0,00	0,00
11.1 - Total das Despesas custeadas com FUNDEB - Impostos e Transferências de Impostos	14.265.515,04	6.007.262,97	6.003.062,97	0,00	0,00	0,00
11.2 - Total das Despesas custeadas com FUNDEB - Complementação da União - VAAF	0,00	0,00	0,00	0,00	0,00	0,00
11.3 - Total das Despesas custeadas com FUNDEB - Complementação da União - VAAT	0,00	0,00	0,00	0,00	0,00	0,00
11.4 - Total das Despesas custeadas com FUNDEB - Complementação da União - VAAR	0,00	0,00	0,00	0,00	0,00	0,00
12 - TOTAL DAS DESPESAS DO FUNDEB COM PROFISSIONAIS DA EDUCAÇÃO BÁSICA	13.100.000,00	5.388.262,41	5.388.262,41	0,00	0,00	0,00
13 - TOTAL DAS DESPESAS CUSTEADAS COM FUNDEB - COMPLEMENTAÇÃO DA UNIÃO - VAAT APLICADAS NA EDUCAÇÃO INFANTIL	0,00	0,00	0,00	0,00	0,00	0,00
14 - TOTAL DAS DESPESAS CUSTEADAS COM FUNDEB - COMPLEMENTAÇÃO DA UNIÃO - VAAT APLICADAS EM DESPESA DE CAPITAL	0,00	0,00	0,00	0,00	0,00	0,00

INDICADORES - Art. 212-A, inciso XI e § 3o - Constituição Federal	VALOR EXIGIDO	VALOR APLICADO	VALOR CONSIDERADO APÓS DEDUÇÕES	% APLICADO
	(j)	(k)	(l)	(m)
15 - MÍNIMO DE 70% DO FUNDEB NA REMUNERAÇÃO DOS PROFISSIONAIS DA EDUCAÇÃO BÁSICA	0,00	5.388.262,41	5.388.262,41	
16 - PERCENTUAL DA COMPLEMENTAÇÃO DA UNIÃO AO FUNDEB - VAAT NA EDUCAÇÃO INFANTIL	0,00	0,00	0,00	NaN
17 - MÍNIMO DE 15% DA COMPLEMENTAÇÃO DA UNIÃO AO FUNDEB - VAAT EM DESPESAS DE CAPITAL	0,00	0,00	0,00	NaN

INDICADOR - Art.25, § 3º - Lei nº 14.113, de 2020 - (Máximo de 10% de Superávit)	VALOR MÁXIMO PERMITIDO	VALOR NÃO APLICADO	VALOR NÃO APLICADO APÓS AJUSTE	VALOR NÃO APLICADO EXCEDENTE AO MÁXIMO PERMITIDO	% NÃO APLICADO
	(n)	(o)	(p)	(q)	(r)
18 - TOTAL DA RECEITA RECEBIDA E NÃO APLICADA NO EXERCÍCIO	0,00	-6.007.262,97	0,00	0,00	NaN

INDICADOR - Art.25, § 3º - Lei nº 14.113, de 2020 - (Aplicação do Superávit de Exercício Anterior)	VALOR DE SUPERÁVIT PERMITIDO NO EXERCÍCIO ANTERIOR	VALOR NÃO APLICADO NO EXERCÍCIO ANTERIOR	VALOR DE SUPERÁVIT APLICADO ATÉ O PRIMEIRO QUADRIMESTRE	VALOR APLICADO APÓS O PRIMEIRO QUADRIMESTRE	VALOR TOTAL DE SUPERÁVIT NÃO APLICADO ATÉ O FINAL DO EXERCÍCIO	VALOR DE SUPERÁVIT PERMITIDO NO EXERCÍCIO ANTERIOR NÃO APLICADO NO EXERCÍCIO ATUAL
	(s)	(t)	(u)	(v)	(w)	(x)
19 - TOTAL DAS DESPESAS CUSTEADAS COM SUPERÁVIT DO FUNDEB	0,00	0,00	0,00	0,00	0,00	0,00
19.1 - Total das Despesas custeadas com FUNDEB - Impostos e Transferências de Impostos	0,00	0,00	0,00	0,00	0,00	0,00
19.2 - Total das Despesas custeadas com FUNDEB - Complementação da União (VAAF + VAAT + VAAR)	0,00	0,00	0,00	0,00	0,00	0,00

ESTADO DA BAHIA

RELATÓRIO RESUMIDO DA EXECUÇÃO ORÇAMENTÁRIA - RREO : 2024

MUNICÍPIO DE POTIRAGUA

DEMONSTRATIVO DAS RECEITAS E DESPESAS COM MANUTENÇÃO E DESENVOLVIMENTO DO ENSINO - MDE

ORÇAMENTOS FISCAL E DA SEGURIDADE SOCIAL

JANEIRO/2024 A ABRIL/2024

RREO - ANEXO 8 (LDB, art. 72)

R\$1,00

DESPESAS COM MANUTENÇÃO E DESENVOLVIMENTO DO ENSINO - MDE - CUSTEADAS COM RECEITA DE IMPOSTOS (EXCETO FUNDEB)

DESPESAS COM AÇÕES TÍPICAS DE MDE - RECEITAS DE IMPOSTOS - EXCETO FUNDEB (Por Subfunção)	DOTAÇÃO ATUALIZADA (c)	DESPESAS EMPENHADAS Até o Bimestre (d)	DESPESAS LIQUIDADAS Até o Bimestre (e)	DESPESAS PAGAS Até o Bimestre (f)	INSCRITAS RESTOS A PAGAR NÃO PROCESSADOS (g)
20 - TOTAL DAS DESPESAS COM AÇÕES TÍPICAS DE MDE CUSTEADAS COM RECEITAS DE IMPOSTOS	2.488.568,00	1.266.328,63	583.435,18	542.324,96	0,00
20.1 - Educação Infantil	0,00	0,00	0,00	0,00	0,00
20.2 - Ensino Fundamental	2.488.568,00	1.266.328,63	583.435,18	542.324,96	0,00
20.3 - Educação de Jovens e Adultos	0,00	0,00	0,00	0,00	0,00
20.4 - Educação Especial	0,00	0,00	0,00	0,00	0,00
20.5 - Administração Geral	0,00	0,00	0,00	0,00	0,00
20.6 - Transporte (Escolar)	0,00	0,00	0,00	0,00	0,00
20.7 - Outras	0,00	0,00	0,00	0,00	0,00

DESPESAS COM MANUTENÇÃO E DESENVOLVIMENTO DO ENSINO - MDE - CUSTEADAS COM RECEITA DE IMPOSTOS E COM RECURSOS DO FUNDEB

DESPESAS COM AÇÕES TÍPICAS DE MDE - RECEITAS DE IMPOSTOS E RECURSOS DO FUNDEB (Por Área de Atuação)	DOTAÇÃO ATUALIZADA (c)	DESPESAS EMPENHADAS Até o Bimestre (d)	DESPESAS LIQUIDADAS Até o Bimestre (e)	DESPESAS PAGAS Até o Bimestre (f)	INSCRITAS RESTOS A PAGAR NÃO PROCESSADOS (g)
21 - TOTAL DAS DESPESAS COM AÇÕES TÍPICAS DE MDE CUSTEADAS COM RECEITAS DE IMPOSTOS E FUNDEB	20.113.389,00	15.531.843,67	6.590.698,15	6.545.387,93	0,00
21.1 - EDUCAÇÃO INFANTIL	0,00	0,00	0,00	0,00	0,00
21.1.1 - Creche	0,00	0,00	0,00	0,00	0,00
21.1.2 - Pré-escola	0,00	0,00	0,00	0,00	0,00
21.2 - ENSINO FUNDAMENTAL	20.113.389,00	15.531.843,67	6.590.698,15	6.545.387,93	0,00

APURAÇÃO DAS DESPESAS PARA FINS DE LIMITE MÍNIMO CONSTITUCIONAL

VALOR

22 - TOTAL DAS DESPESAS DE MDE CUSTEADAS COM RECURSOS DE IMPOSTOS = L20(d ou e)	583.435,18
23 - TOTAL DAS RECEITAS TRANSFERIDAS AO FUNDEB = (L4)	2.022.511,36
24 - (-) RECEITAS DO FUNDEB NÃO UTILIZADAS NO EXERCÍCIO, EM VALOR SUPERIOR A 10% = L18(g)	0,00
25 - (-) SUPERÁVIT PERMITIDO NO EXERCÍCIO IMEDIATAMENTE ANTERIOR NÃO APLICADO NO EXERCÍCIO ATUAL = L19.1(x)	0,00
26 - (-) RESTOS A PAGAR NÃO PROCESSADOS INSCRITOS NO EXERCÍCIO SEM DISPONIBILIDADE FINANCEIRA DE RECURSOS DE IMPOSTOS	0,00
27 - (-) CANCELAMENTO, NO EXERCÍCIO, DE RESTOS A PAGAR INSCRITOS COM DISPONIBILIDADE FINANCEIRA DE RECURSOS DE IMPOSTOS VINCULADOS AO ENSINO = (L30.1(af) + L30.2(af))	0,00
28 - TOTAL DAS DESPESAS PARA FINS DE LIMITE (22 + 23) - (24 + 25 + 26 + 27)	2.605.946,54

APURAÇÃO DO LIMITE MÍNIMO CONSTITUCIONAL

VALOR EXIGIDO (z)

VALOR APLICADO (aa)

% APLICADO (ab)

29 - APLICAÇÃO EM MDE SOBRE A RECEITA RESULTANTE DE IMPOSTOS	2.706.970,67	2.605.946,54	24,07
--	--------------	--------------	-------

RESTOS A PAGAR INSCRITOS EM EXERCÍCIOS ANTERIORES DE DESPESAS CONSIDERADAS PARA CUMPRIMENTO DO LIMITE

SALDO INICIAL (ac)

RP LIQUIDADOS (ad)

RP PAGOS (ae)

RP CANCELADOS (af)

SALDO FINAL (ag)=(ac)-(ae)-(af)

30 - RESTOS A PAGAR DE DESPESAS COM MDE	0,00	0,00	0,00	0,00	0,00
30.1 - Executadas com Recursos de Impostos e Transferências de Impostos	0,00	0,00	0,00	0,00	0,00
30.2 - Executadas com Recursos do FUNDEB - Impostos	0,00	0,00	0,00	0,00	0,00
30.3 - Executadas com Recursos do FUNDEB - Complementação da União (VAAT + VAAF + VAAR)	0,00	0,00	0,00	0,00	0,00

ESTADO DA BAHIA

RELATÓRIO RESUMIDO DA EXECUÇÃO ORÇAMENTÁRIA - RREO : 2024

MUNICÍPIO DE POTIRAGUA

DEMONSTRATIVO DAS RECEITAS E DESPESAS COM MANUTENÇÃO E DESENVOLVIMENTO DO ENSINO - MDE

ORÇAMENTOS FISCAL E DA SEGURIDADE SOCIAL

JANEIRO/2024 A ABRIL/2024

RREO - ANEXO 8 (LDB, art. 72)

R\$1,00

OUTRAS INFORMAÇÕES PARA CONTROLE

RECEITAS ADICIONAIS PARA FINANCIAMENTO DO ENSINO	PREVISÃO RECEITAS (a)	REALIZADAS ATUALIZADA Até o Bimestre (b)
31 - TOTAL DAS RECEITAS ADICIONAIS PARA FINANCIAMENTO DO ENSINO	640.270,00	526.026,49
31.1 - RECEITA DE TRANSFERÊNCIAS DO FNDE (INCLUINDO RENDIMENTOS DE APLICAÇÃO FINANCEIRA)	640.270,00	526.026,49
31.1.1 - Salário-Educação	426.003,00	276.160,79
31.1.2 - PDDE	1.000,00	1.000,00
31.1.3 - PNAE	212.267,00	0,00
31.1.4 - PNATE	1.000,00	22.973,88
31.1.5 - Outras Transferências do FNDE	0,00	0,00
31.2 - RECEITA DE TRANSFERÊNCIAS DE CONVÊNIOS	0,00	0,00
31.3 - RECEITA DE ROYALTIES DESTINADOS À EDUCAÇÃO	0,00	0,00
31.4 - RECEITA DE OPERAÇÕES DE CRÉDITO VINCULADAS À EDUCAÇÃO	0,00	0,00
31.5 - OUTRAS RECEITAS PARA FINANCIAMENTO DO ENSINO	0,00	0,00

OUTRAS DESPESAS COM EDUCAÇÃO	DOTAÇÃO ATUALIZADA (c)	DESPESAS EMPENHADAS Até o Bimestre (d)	DESPESAS LIQUIDADAS Até o Bimestre (e)	DESPESAS PAGAS Até o Bimestre (f)	INSCRITAS RESTOS A PAGAR NÃO PROCESSADOS (g)
(Por Subfunção)					
32 - TOTAL DAS DESPESAS COM AÇÕES TÍPICAS DE MDE CUSTEADAS COM DEMAIS RECEITAS	7.856.710,00	477.042,20	268.162,14	258.551,44	0,00
32.1 - EDUCAÇÃO INFANTIL	0,00	0,00	0,00	0,00	0,00
32.2 - ENSINO FUNDAMENTAL	7.790.267,00	477.042,20	268.162,14	258.551,44	0,00
32.3 - ENSINO MÉDIO	66.443,00	0,00	0,00	0,00	0,00
32.4 - ENSINO SUPERIOR	0,00	0,00	0,00	0,00	0,00
32.5 - ENSINO PROFISSIONAL	0,00	0,00	0,00	0,00	0,00
32.6 - EDUCAÇÃO DE JOVENS E ADULTOS	0,00	0,00	0,00	0,00	0,00
32.7 - EDUCAÇÃO ESPECIAL	0,00	0,00	0,00	0,00	0,00
32.8 - OUTRAS	0,00	0,00	0,00	0,00	0,00

TOTAL GERAL DAS DESPESAS COM EDUCAÇÃO	DOTAÇÃO ATUALIZADA (c)	DESPESAS EMPENHADAS Até o Bimestre (d)	DESPESAS LIQUIDADAS Até o Bimestre (e)	DESPESAS PAGAS Até o Bimestre (f)	INSCRITAS RESTOS A PAGAR NÃO PROCESSADOS (g)
33 - TOTAL GERAL DAS DESPESAS COM EDUCAÇÃO (10 + 20 + 32)	27.970.099,00	16.008.885,87	6.858.860,29	6.803.939,37	0,00
33.1 - Despesas Correntes	25.684.394,00	15.839.955,87	6.816.800,29	6.761.879,37	0,00
33.1.1 - Pessoal Ativo	14.992.072,00	13.150.000,00	5.419.880,49	5.419.880,49	0,00
33.1.2 - Pessoal Inativo	0,00	0,00	0,00	0,00	0,00
33.1.3 - Transferências às instituições comunitárias, confessionais ou filantrópicas sem fins lucrativos	4.800,00	0,00	0,00	0,00	0,00
33.1.4 - Outras Despesas Correntes	10.687.522,00	2.689.955,87	1.396.919,80	1.341.998,88	0,00
33.2 - Despesas de Capital	2.285.705,00	168.930,00	42.060,00	42.060,00	0,00
33.2.1 - Transferências às instituições comunitárias, confessionais ou filantrópicas sem fins lucrativos	0,00	0,00	0,00	0,00	0,00
33.2.2 - Outras Despesas de Capital	2.285.705,00	168.930,00	42.060,00	42.060,00	0,00

CONTROLE DA DISPONIBILIDADE FINANCEIRA E CONCILIAÇÃO BANCÁRIA	FUNDEB (ah)	SALÁRIO EDUCAÇÃO (ai)
34 - DISPONIBILIDADE FINANCEIRA EM 31 DE DEZEMBRO DE 2023	94.179,98	435,97
35 - (+) INGRESSO DE RECURSOS ATÉ O BIMESTRE (orçamentário)	0,00	0,00
36 - (-) PAGAMENTOS EFETUADOS ATÉ O BIMESTRE (orçamentário e restos a pagar)	6.134.558,92	195.491,51
37 - (-) DISPONIBILIDADE FINANCEIRA ATÉ O BIMESTRE	-6.040.378,94	-195.055,54
38 - (+) AJUSTES POSITIVOS (RETENÇÕES E OUTROS VALORES EXTRAORÇAMENTÁRIOS)	0,00	0,00
39 - (-) AJUSTES NEGATIVOS (OUTROS VALORES EXTRAORÇAMENTÁRIOS)	0,00	0,00
40 - (=) SALDO FINANCEIRO CONCILIADO (Saldo Bancário)	-6.040.378,94	-195.055,54

JORGE PORTO CHELES

Vinicius Magalhães Bomfim

ESTADO DA BAHIA
MUNICÍPIO DE POTIRAGUA

RELATÓRIO RESUMIDO DA EXECUÇÃO ORÇAMENTÁRIA - RREO : 2024

DEMONSTRATIVO DAS RECEITAS DE OPERAÇÕES DE CRÉDITO E DESPESAS DE CAPITAL (REGRA DE OURO)

ORÇAMENTOS FISCAL E DA SEGURIDADE SOCIAL

JANEIRO/2024 A ABRIL/2024

RREO - ANEXO 9 (LRF, art.53, § 1º, inciso I)

R\$ 1,00

RECEITAS	PREVISÃO ATUALIZADA (a)	RECEITAS REALIZADAS (b)	SALDO NÃO REALIZADO (c) = (a - b)
RECEITAS DE OPERAÇÕES DE CRÉDITO (I)	1.000,00	0,00	1.000,00
DESPESAS	DOTAÇÃO ATUALIZADA (d)	DESPESAS EMPENHADAS (e)	SALDO NÃO EXECUTADO (f) = (d - e)
DESPESAS DE CAPITAL	7.517.067,74	896.570,00	6.620.497,74
Investimentos	6.343.542,74	364.570,00	5.978.972,74
Inversões Financeiras	43.200,00	0,00	43.200,00
Amortização da Dívida	1.130.325,00	532.000,00	598.325,00
(-) Incentivos Fiscais a Contribuinte	0,00	0,00	0,00
(-) Incentivos Fiscais a Contribuinte por Instituições Financeiras	0,00	0,00	0,00
DESPESA DE CAPITAL LÍQUIDA (II)	7.517.067,74	896.570,00	6.620.497,74
RESULTADO PARA APURAÇÃO DA REGRA DE OURO (III) = (II - I)	7.516.067,74	896.570,00	6.619.497,74

JORGE PORTO CHELES

Vinicius Magalhães Bomfim

ESTADO DA BAHIA

RELATÓRIO RESUMIDO DA EXECUÇÃO ORÇAMENTÁRIA - RREO : 2024

MUNICÍPIO DE POTIRAGUA

DEMONSTRATIVO DA PROJEÇÃO ATUARIAL DO REGIME PRÓPRIO DE PREVIDÊNCIA DOS SERVIDORES

ORÇAMENTO DA SEGURIDADE SOCIAL

JANEIRO/2024 A ABRIL/2024

RREO - ANEXO 10 (LRF, art. 53, § 1º, inciso II)

R\$ 1,00

PLANO PREVIDENCIÁRIO

EXERCÍCIO	RECEITAS PREVIDENCIÁRIAS (a)	DESPESAS PREVIDENCIÁRIAS (b)	RESULTADO PREVIDENCIÁRIO (c) = (a - b)	SALDO FINANCEIRO DO EXERCÍCIO (d) = ("d" exerc. Anterior) + (c)
-----------	------------------------------	------------------------------	--	---

PLANO FINANCEIRO

EXERCÍCIO	RECEITAS PREVIDENCIÁRIAS (a)	DESPESAS PREVIDENCIÁRIAS (b)	RESULTADO PREVIDENCIÁRIO (c) = (a - b)	SALDO FINANCEIRO DO EXERCÍCIO (d) = ("d" exerc. Anterior) + (c)
-----------	------------------------------	------------------------------	--	---

JORGE PORTO CHELES

Vinicius Magalhães Bomfim

ESTADO DA BAHIA

RELATÓRIO RESUMIDO DA EXECUÇÃO ORÇAMENTÁRIA - RREO : 2024

MUNICÍPIO DE POTIRAGUA

DEMONSTRATIVO DA RECEITA DE ALIENAÇÃO DE ATIVOS E APLICAÇÃO DOS RECURSOS

ORÇAMENTOS FISCAL E DA SEGURIDADE SOCIAL

JANEIRO/2024 A ABRIL/2024

RREO - ANEXO 11(LRF, art. 53, § 1o, inciso III)

R\$ 1,00

RECEITAS		PREVISÃO ATUALIZADA (a)	RECEITAS REALIZADAS (b)	SALDO A REALIZAR (c) = (a - b)	
RECEITAS DE CAPITAL - ALIENAÇÃO DE ATIVOS (I)		713.595,00	0,00	713.595,00	
Receita de Alienação de Bens Móveis		712.595,00	0,00	0,00	
Receita de Alienação de Bens Imóveis		1.000,00	0,00	0,00	
Receita de Alienação de Bens Intangíveis		0,00	0,00	0,00	
Receita de Rendimentos de Aplicações Financeiras		0,00	0,00	0,00	

DESPESAS	DOTAÇÃO ATUALIZADA (d)	DESPESAS EMPENHADAS (e)	DESPESAS LIQUIDADAS	DESPESAS PAGAS (f)	DESPESAS INSCRITAS EM RESTOS A PAGAR NÃO PROCESSADOS	PAGAMENTO DE RESTOS A PAGAR (g)	SALDO (h) = (d - e)
APLICAÇÃO DOS RECURSOS DA ALIENAÇÃO DE ATIVOS (II)	0,00	0,00	0,00	0,00	0,00	0,00	0,00
Despesas de Capital	0,00	0,00	0,00	0,00	0,00	0,00	0,00
Investimentos	0,00	0,00	0,00	0,00	0,00	0,00	0,00
Inversões Financeiras	0,00	0,00	0,00	0,00	0,00	0,00	0,00
Amortização da Dívida	0,00	0,00	0,00	0,00	0,00	0,00	0,00
Despesas Correntes dos Regimes de Previdência	0,00	0,00	0,00	0,00	0,00	0,00	0,00
Regime Próprio dos Servidores Públicos	0,00	0,00	0,00	0,00	0,00	0,00	0,00

SALDO FINANCEIRO A APLICAR	2024 (h)	2023 (i) = (Ib - (IIe + IIIf))	SALDO ATUAL (j) = (IIIIh + IIIi)
VALOR (III)	0,00	0,00	0,00

JORGE PORTO CHELES

Vinicius Magalhães Bomfim

ESTADO DA BAHIA
MUNICÍPIO DE POTIRAGUA

RELATÓRIO RESUMIDO DA EXECUÇÃO ORÇAMENTÁRIA - RREO : 2024

DEMONSTRATIVO DAS RECEITAS E DESPESAS COM AÇÕES E SERVIÇOS PÚBLICOS DE SAÚDE

ORÇAMENTOS FISCAL E DA SEGURIDADE SOCIAL

JANEIRO/2024 A ABRIL/2024

RREO - ANEXO XII (LC nº 141/2012 art.35)

R\$ 1,00

RECEITAS PARA APURAÇÃO DA APLICAÇÃO EM AÇÕES E SERVIÇOS PÚBLICOS DE SAÚDE	PREVISÃO INICIAL	PREVISÃO ATUALIZADA (e)	RECEITAS REALIZADAS	
			Até o Bimestre (b)	% (b/a) x 100
RECEITA DE IMPOSTOS (I)	2.036.609,00	2.036.609,00	707.428,47	34,74
Receita Resultante do Imposto Predial e Territorial Urbano - IPTU	114,00	114,00	11.275,31	9.890,6
Receita Resultante do Imposto sobre Transmissão Inter Vivos - ITBI	320.640,00	320.640,00	0,00	0,00
Receita Resultante do Imposto sobre Serviços de Qualquer Natureza - ISS	472.110,00	472.110,00	249.839,18	52,92
Receita Resultante do Imposto sobre a Renda e Proventos de Qualquer Natureza Retido na Fonte - IRRF	1.243.745,00	1.243.745,00	446.313,98	35,88
RECEITA DE TRANSFERÊNCIAS CONSTITUCIONAIS E LEGAIS (II)	31.414.193,00	31.414.193,00	9.754.821,41	31,05
Cota-Parte FPM	25.373.099,00	25.373.099,00	8.162.255,61	32,17
Cota-Parte ITR	11.078,00	11.078,00	5.545,74	50,06
Cota-Parte IPVA	588.398,00	588.398,00	144.968,24	24,64
Cota-Parte ICMS	5.414.757,00	5.414.757,00	1.430.941,84	26,43
Cota-Parte IPI-Exportação	26.861,00	26.861,00	11.109,98	41,36
Outras Transferências ou Compensações Financeiras Provenientes de Impostos e Transferências Constitucionais	0,00	0,00	0,00	0,00
TOTAL DAS RECEITAS RESULTANTES DE IMPOSTOS E TRANSFERÊNCIAS CONSTITUCIONAIS E LEGAIS - (III) = (I) + (II)	33.450.802,00	33.450.802,00	10.462.249,88	31,28

DESPESAS COM AÇÕES E SERVIÇOS PÚBLICOS DE SAÚDE (ASPS) - POR SUBFUNÇÃO E CATEGORIA ECONÔMICA	DOTAÇÃO INICIAL	DOTAÇÃO ATUALIZADA (c)	DESPESAS EMPENHADAS		DESPESAS LIQUIDADAS		DESPESAS PAGAS		Inscritas em Restos a Pagar não Processados (g)
			Até o bimestre (d)	% (d/c) x 100	Até o bimestre (e)	% (e/c) x 100	Até o bimestre (f)	% (f/c) x 100	
301 - ATENÇÃO BÁSICA (IV)	7.585.692,00	7.585.692,00	4.447.636,10	58,63	1.850.938,06	24,40	1.756.262,55	24,40	0,00
Despesas Correntes	7.315.600,00	7.315.600,00	4.410.136,10	60,28	1.840.248,06	25,16	1.745.572,55	23,86	0,00
Despesas de Capital	270.092,00	270.092,00	37.500,00	13,88	10.690,00	3,96	10.690,00	3,96	0,00
302 - ASSISTÊNCIA HOSPITALAR E AMBULATORIAL (V)	0,00	0,00	0,00	0,00	0,00	0,00	0,00	0,00	0,00
Despesas Correntes	0,00	0,00	0,00	0,00	0,00	0,00	0,00	0,00	0,00
Despesas de Capital	0,00	0,00	0,00	0,00	0,00	0,00	0,00	0,00	0,00
303 - SUPORTE PROFILÁTICO E TERAPÊUTICO (VI)	0,00	0,00	0,00	0,00	0,00	0,00	0,00	0,00	0,00
Despesas Correntes	0,00	0,00	0,00	0,00	0,00	0,00	0,00	0,00	0,00
Despesas de Capital	0,00	0,00	0,00	0,00	0,00	0,00	0,00	0,00	0,00
304 - VIGILÂNCIA SANITÁRIA (VII)	0,00	0,00	0,00	0,00	0,00	0,00	0,00	0,00	0,00
Despesas Correntes	0,00	0,00	0,00	0,00	0,00	0,00	0,00	0,00	0,00
Despesas de Capital	0,00	0,00	0,00	0,00	0,00	0,00	0,00	0,00	0,00
305 - VIGILÂNCIA EPIDEMIOLÓGICA (VIII)	0,00	0,00	0,00	0,00	0,00	0,00	0,00	0,00	0,00
Despesas Correntes	0,00	0,00	0,00	0,00	0,00	0,00	0,00	0,00	0,00
Despesas de Capital	0,00	0,00	0,00	0,00	0,00	0,00	0,00	0,00	0,00
306 - ALIMENTAÇÃO E NUTRIÇÃO (IX)	0,00	0,00	0,00	0,00	0,00	0,00	0,00	0,00	0,00
Despesas Correntes	0,00	0,00	0,00	0,00	0,00	0,00	0,00	0,00	0,00
Despesas de Capital	0,00	0,00	0,00	0,00	0,00	0,00	0,00	0,00	0,00
OUTRAS SUBFUNÇÕES (X)	0,00	0,00	0,00	0,00	0,00	0,00	0,00	0,00	0,00
Despesas Correntes	0,00	0,00	0,00	0,00	0,00	0,00	0,00	0,00	0,00
Despesas de Capital	0,00	0,00	0,00	0,00	0,00	0,00	0,00	0,00	0,00
TOTAL (XI) = (IV + V + VI + VII + VIII + IX + X)	7.585.692,00	7.585.692,00	4.447.636,10	58,63	1.850.938,06	24,40	1.756.262,55	23,15	0,00

APURAÇÃO DO CUMPRIMENTO DO LIMITE MÍNIMO PARA APLICAÇÃO EM ASPS	DESPESAS EMPENHADAS (d)	DESPESAS LIQUIDADAS (e)	DESPESAS PAGAS (f)
Total das Despesas com ASPS (XII) = (XI)	4.447.636,10	1.850.938,06	1.756.262,55
(-) Restos a Pagar Não Processados Inscritos Indevidamente no Exercício sem Disponibilidade Financeira (XIII)	0,00	0,00	0,00
(-) Despesas Custeadas com Recursos Vinculados à Parcela do Percentual Mínimo que não foi Aplicada em ASPS em Exercícios Anteriores (XIV)	0,00	0,00	0,00
(-) Despesas Custeadas com Disponibilidade de Caixa Vinculada aos Restos a Pagar Cancelados (XV)	0,00	0,00	0,00
(=) VALOR APLICADO EM ASPS (XVI) = (XII - XIII - XIV - XV)	4.447.636,10	1.850.938,06	1.756.262,55
Despesa Mínima a ser Aplicada em ASPS (XVII) = (III) x 15% (LC 141/2012)	1.569.337,48		
Despesa Mínima a ser Aplicada em ASPS (XVII) = (III) x % (Lei Orgânica Municipal)	1.569.337,48		
Diferença entre o Valor Aplicado e a Despesa Mínima a ser Aplicada (XVIII) = (XVI (d ou e) - XVII) 1		281.600,58	
Limite não Cumprido (XIX) = (XVIII) (Quando valor for inferior a zero)			
PERCENTUAL DA RECEITA DE IMPOSTOS E TRANSFERÊNCIAS CONSTITUCIONAIS E LEGAIS APLICADO EM ASPS (XVI / III)*100 (mínimo de 15% conforme LC nº 141/2012 ou % da Lei Orgânica Municipal)	42,51	17,69	

CONTROLE DO VALOR REFERENTE AO PERCENTUAL MÍNIMO NÃO CUMPRIDO EM EXERCÍCIOS ANTERIORES PARA FINS DE APLICAÇÃO DOS RECURSOS VINCULADOS CONFORME ARTIGOS 25 E 26 DA LC 141/2012	LIMITE NÃO CUMPRIDO				
	Saldo Inicial (no exercício atual) (h)	Despesas Custeadas no Exercício de Referência			Saldo Final (não aplicado) 1 (i)=(h-i) ou (j)
		Empenhadas (i)	Liquidadas (j)	Pagas (k)	
Diferença de limite não cumprido em 2019 (saldo inicial igual ao saldo final do demonstrativo do exercício anterior)	0,00	0,00	0,00	0,00	0,00
Diferença de limite não cumprido em 2019 (saldo inicial igual ao saldo final do demonstrativo do exercício anterior)	0,00	0,00	0,00	0,00	0,00
Diferença de limite não cumprido em Exercícios Anteriores (saldo inicial igual ao saldo final do demonstrativo do exercício anterior)	0,00	0,00	0,00	0,00	0,00
TOTAL DA DIFERENÇA DE LIMITE NÃO CUMPRIDO EM EXERCÍCIOS ANTERIORES (XX)	0,00	0,00	0,00	0,00	0,00

ESTADO DA BAHIA
MUNICÍPIO DE POTIRAGUA

RELATÓRIO RESUMIDO DA EXECUÇÃO ORÇAMENTÁRIA - RREO : 2024

DEMONSTRATIVO DAS RECEITAS E DESPESAS COM AÇÕES E SERVIÇOS PÚBLICOS DE SAÚDE

ORÇAMENTOS FISCAL E DA SEGURIDADE SOCIAL

JANEIRO/2024 A ABRIL/2024

RREO - ANEXO XII (LC nº 141/2012 art.35)

R\$ 1.00

EXECUÇÃO DE RESTOS A PAGAR


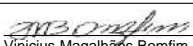
EXERCÍCIO DO EMPENHO	Valor Mínimo para aplicação em ASPS (m)	Valor aplicado em ASPS no exercício (n)	Valor aplicado além do limite mínimo (o) = (n - m), se < 0, então (o) = 0	Total inscrito em RP no exercício (p)	RPNP inscritos Indevidamente no Exercício sem Disponibilidade Financeira q = (XIII)	Valor inscrito em RP considerado no Limite (r) = (p - (o + q)) se < 0, então (r) = (0)	Total de RP pagos (s)	Total de RP a pagar (t)	Total de RP cancelados ou prescritos (u)	Diferença entre o valor aplicado além do limite e o total de RP cancelados (v) = (o + q - u)
Empenhos 2020 (regra nova)	0,00	0,00	0,00	0,00	0,00	0,00	0,00	0,00	0,00	0,00
Empenhos 2019 (regra nova)	0,00	0,00	0,00	0,00	0,00	0,00	0,00	0,00	0,00	0,00
Empenhos 2018	0,00	0,00	0,00	0,00	0,00	0,00	0,00	0,00	0,00	0,00
Empenhos 2017	0,00	0,00	0,00	0,00	0,00	0,00	0,00	0,00	0,00	0,00
Empenhos 2016 e anteriores	0,00	0,00	0,00	0,00	0,00	0,00	0,00	0,00	0,00	0,00
TOTAL DOS RESTOS A PAGAR CANCELADOS OU PRESCRITOS ATÉ O FINAL DO EXERCÍCIO ATUAL QUE AFETARAM O CUMPRIMENTO DO LIMITE (XXI) (soma dos saldos negativos da coluna "v")										0,00
TOTAL DOS RESTOS A PAGAR CANCELADOS OU PRESCRITOS ATÉ O FINAL DO EXERCÍCIO ANTERIOR QUE AFETARAM O CUMPRIMENTO DO LIMITE (XXII) (valor informado no demonstrativo do exercício anterior)										0,00
TOTAL DOS RESTOS A PAGAR CANCELADOS OU PRESCRITOS NO EXERCÍCIO ATUAL QUE AFETARAM O CUMPRIMENTO DO LIMITE (XXIII) = (XXI - XXII) (Artigo 24 § 1º e 2º da LC 141/2012)										0,00

CONTROLE DE RESTOS A PAGAR CANCELADOS OU PRESCRITOS CONSIDERADOS PARA FINS DE APLICAÇÃO DA DISPONIBILIDADE DE CAIXA CONFORME ARTIGO 24§ 1º e 2º DA LC 141/2012	Saldo Inicial (w)	Despesas Custeadas no Exercício de Referência			Saldo Final (não aplicado) 1 (sa) = (w - (x + y))
		Empenhadas (x)	Liquidadas (y)	Pagas (z)	
Restos a pagar cancelados ou prescritos em 2020 a serem compensados (XXIV) (saldo inicial - XXIII)	0,00	0,00	0,00	0,00	0,00
Restos a pagar cancelados ou prescritos em 2019 a serem compensados (XXV) (saldo inicial igual ao saldo final do demonstrativo do exercício anterior)	0,00	0,00	0,00	0,00	0,00
Restos a pagar cancelados ou prescritos em exercícios anteriores a serem compensados (XXVI) (saldo inicial igual ao saldo final do demonstrativo do)	0,00	0,00	0,00	0,00	0,00
TOTAL DE RESTOS A PAGAR CANCELADOS OU PRESCRITOS A COMPENSAR (XXVII)	0,00	0,00	0,00	0,00	0,00

RECEITAS ADICIONAIS PARA O FINANCIAMENTO DA SAÚDE NÃO COMPUTADAS NO CÁLCULO DO MÍNIMO	PREVISÃO INICIAL	PREVISÃO ATUALIZADA (a)	RECEITAS REALIZADAS Até o Bimestre (b)	% (b/a) x 100
RECEITAS DE TRANSFERÊNCIAS PARA A SAÚDE (XXVIII)	3.862.983,00	3.862.983,00	1.040.806,90	26,94
Proveniente da União	3.650.871,00	3.650.871,00	890.775,40	24,40
Proveniente dos Estados	212.112,00	212.112,00	150.031,50	70,73
Proveniente de outros Municípios	0,00	0,00	0,00	0,00
RECEITA DE OPERAÇÕES DE CRÉDITO INTERNAS E EXTERNAS VINCULADAS A SAÚDE (XXIX)	0,00	0,00	0,00	0,00
OUTRAS RECEITAS (XXX)	0,00	0,00	0,00	0,00
TOTAL DE RECEITAS ADICIONAIS PARA FINANCIAMENTO DA SAÚDE (XXXI) = (XXVIII + XXIX + XXX)	3.862.983,00	3.862.983,00	1.040.806,90	26,94

DESPESAS COM SAÚDE POR SUBFUNÇÕES E CATEGORIA ECONÔMICA NÃO COMPUTADAS NO CÁLCULO DO MÍNIMO	DOTAÇÃO INICIAL	DOTAÇÃO ATUALIZADA (c)	DESPESAS EMPENHADAS		DESPESAS LIQUIDADAS		DESPESAS PAGAS		Inscritas em Restos a Pagar não Processados (g)
			Até o bimestre (d)	% (d/c) x 100	Até o bimestre (e)	% (e/c) x	Até o bimestre (f)	% (f/c) x	
301 - ATENÇÃO BÁSICA (XXXII)	4.525.737,00	4.525.737,00	1.926.000,94	42,56	1.037.481,76	22,92	966.881,86	22,92	0,00
Despesas Correntes	4.467.705,00	4.467.705,00	1.901.000,94	42,55	1.017.031,76	22,76	946.431,86	21,18	0,00
Despesas de Capital	58.032,00	58.032,00	25.000,00	43,08	20.450,00	35,24	20.450,00	35,24	0,00
302 - ASSISTÊNCIA HOSPITALAR E AMBULATORIAL (XXXIII)	1.329.029,00	1.329.029,00	636.500,00	47,89	244.790,15	18,42	244.790,15	18,42	0,00
Despesas Correntes	1.324.229,00	1.324.229,00	636.500,00	48,07	244.790,15	18,49	244.790,15	18,49	0,00
Despesas de Capital	4.800,00	4.800,00	0,00	0,00	0,00	0,00	0,00	0,00	0,00
303 - SUPORTE PROFILÁTICO E TERAPÊUTICO (XXXIV)	0,00	0,00	0,00	0,00	0,00	0,00	0,00	0,00	0,00
Despesas Correntes	0,00	0,00	0,00	0,00	0,00	0,00	0,00	0,00	0,00
Despesas de Capital	0,00	0,00	0,00	0,00	0,00	0,00	0,00	0,00	0,00
304 - VIGILÂNCIA SANITÁRIA (XXXV)	24.000,00	24.000,00	0,00	0,00	0,00	0,00	0,00	0,00	0,00
Despesas Correntes	19.200,00	19.200,00	0,00	0,00	0,00	0,00	0,00	0,00	0,00
Despesas de Capital	4.800,00	4.800,00	0,00	0,00	0,00	0,00	0,00	0,00	0,00
305 - VIGILÂNCIA EPIDEMIOLÓGICA (XXXVI)	94.610,00	94.610,00	5.000,00	5,28	0,00	0,00	0,00	0,00	0,00
Despesas Correntes	89.810,00	89.810,00	5.000,00	5,57	0,00	0,00	0,00	0,00	0,00
Despesas de Capital	4.800,00	4.800,00	0,00	0,00	0,00	0,00	0,00	0,00	0,00
306 - ALIMENTAÇÃO E NUTRIÇÃO (XXXVII)	0,00	0,00	0,00	0,00	0,00	0,00	0,00	0,00	0,00
Despesas Correntes	0,00	0,00	0,00	0,00	0,00	0,00	0,00	0,00	0,00
Despesas de Capital	0,00	0,00	0,00	0,00	0,00	0,00	0,00	0,00	0,00
OUTRAS SUBFUNÇÕES (XXXVIII)	241.397,00	241.397,00	5.000,00	2,07	0,00	0,00	0,00	0,00	0,00
Despesas Correntes	11.305,00	11.305,00	5.000,00	44,23	0,00	0,00	0,00	0,00	0,00
Despesas de Capital	230.092,00	230.092,00	0,00	0,00	0,00	0,00	0,00	0,00	0,00
TOTAL DAS DESPESAS NÃO COMPUTADAS NO CÁLCULO DO MÍNIMO (XXXIX) = (XXXII + XXXIII + XXXIV + XXXV + XXXVI + XXXVII + XXXVIII)	6.214.773,00	6.214.773,00	2.572.500,94	41,39	1.282.271,91	20,63	1.211.672,01	19,50	0,00

DESPESAS TOTAIS COM SAÚDE	DOTAÇÃO INICIAL	DOTAÇÃO ATUALIZADA (c)	DESPESAS EMPENHADAS		DESPESAS LIQUIDADAS		DESPESAS PAGAS		Inscritas em Restos a Pagar não Processados (g)
			Até o bimestre (d)	% (d/c) x 100	Até o bimestre (e)	% (e/c) x	Até o bimestre (f)	% (f/c) x	
ATENÇÃO BÁSICA (XL) = (IV + XXXII)	12.111.429,00	12.111.429,00	6.373.637,04	52,62	2.888.419,82	23,85	2.723.144,41	23,85	0,00
ASSISTÊNCIA HOSPITALAR E AMBULATORIAL (XLI) = (V + XXXIII)	1.329.029,00	1.329.029,00	636.500,00	47,89	244.790,15	18,42	244.790,15	18,42	0,00
SUPORTE PROFILÁTICO E TERAPÊUTICO (XLII) = (VI + XXXIV)	0,00	0,00	0,00	0,00	0,00	0,00	0,00	0,00	0,00
VIGILÂNCIA SANITÁRIA (XLIII) = (VII + XXXV)	24.000,00	24.000,00	0,00	0,00	0,00	0,00	0,00	0,00	0,00
VIGILÂNCIA EPIDEMIOLÓGICA (XLIV) = (VIII + XXXVI)	94.610,00	94.610,00	5.000,00	5,28	0,00	0,00	0,00	0,00	0,00
ALIMENTAÇÃO E NUTRIÇÃO (XLV) = (IX + XXXVII)	0,00	0,00	0,00	0,00	0,00	0,00	0,00	0,00	0,00
OUTRAS SUBFUNÇÕES (XLVI) = (X + XXXVIII)	241.397,00	241.397,00	5.000,00	2,07	0,00	0,00	0,00	0,00	0,00
TOTAL DAS DESPESAS COM SAÚDE (XLVII) = (XI + XXXIX)	13.800.465,00	13.800.465,00	7.020.137,04	50,87	3.133.209,97	22,70	2.967.934,56	22,70	0,00

JORGE PORTO CHELES  VÍNIUS MAGALHÃES BONFIM 

ESTADO DA BAHIA
MUNICÍPIO DE POTIRAGUA

RELATÓRIO RESUMIDO DA EXECUÇÃO ORÇAMENTÁRIA - RREO : 2024

ORÇAMENTO FISCAL E DA SEGURIDADE SOCIAL

DEMONSTRATIVO DAS PARCEIRAS PÚBLICO-PRIVADAS

JANEIRO/2024 A ABRIL/2024

RREO - Anexo 13 (Lei nº 11.079, de 30.12.2004, arts. 22, 25 e 28)

RS 1,00

ESPECIFICAÇÃO	SALDO TOTAL EM 31 DE DEZEMBRO DO EXERCÍCIO ANTERIOR (a)	REGISTROS EFETUADOS EM 2024	
		No Bimestre	Até o Bimestre (d)
TOTAL DE ATIVOS	0,00	0,00	0,00
Ativos Constituídos pela SPE	0,00	0,00	0,00
TOTAL DE PASSIVOS	0,00	0,00	0,00
Obrigações decorrentes de Ativos Constituídos pela SPE	0,00	0,00	0,00
Provisões de PPP	0,00	0,00	0,00
Outros Passivos	0,00	0,00	0,00
ATOS POTENCIAIS PASSIVOS	0,00	0,00	0,00
Obrigações Contratuais	0,00	0,00	0,00
Riscos não Provisionados	0,00	0,00	0,00
Garantias Concedidas	0,00	0,00	0,00
Outros Passivos Contingentes	0,00	0,00	0,00

DESPESAS DE PPP	EXERCÍCIO ANTERIOR	EXERCÍCIO CORRENTE (EC)	2025	2026	2027	2028	2029	2030	2031	2032	2033
DO ENTE FEDERADO, EXCETO ESTATAIS NÃO DEPENDENTES (I) = (I.1 + I.2)											
Contratadas (I.1)											
A contratada (I.2)											
DAS ESTATAIS NÃO DEPENDENTES (II) = (II.1 + II.2)											
Contratadas (II.1)											
A contratada (II.2)											
TOTAL DAS DESPESAS DE PPP (III) = (I + II)											
RECEITA CORRENTE LÍQUIDA (RCL) (IV)											
TOTAL DAS DESPESAS CONSIDERADAS PARA O LIMITE (I)											
TOTAL DAS DESPESAS CONSIDERADAS PARA O LIMITE / RCL (%) (V) = (I / IV)											

JORGE PORTO CHELES

Vinicius Magalhães Bornfim

ESTADO DA BAHIA

RELATÓRIO RESUMIDO DA EXECUÇÃO ORÇAMENTÁRIA - RREO : 2024

MUNICÍPIO DE POTIRAGUA

DEMONSTRATIVO SIMPLIFICADO DO RELATÓRIO RESUMIDO DA EXECUÇÃO ORÇAMENTÁRIA

CONSOLIDADO

ORÇAMENTOS FISCAL E DA SEGURIDADE SOCIAL

JANEIRO/2024 A ABRIL/2024

RREO - Anexo 14 (LRF, Art. 48)

R\$1,00

BALANÇO ORÇAMENTÁRIO Até o Bimestre

RECEITAS	
Previsão Inicial	69.003.570,74
Previsão Atualizada	69.003.570,74
Receitas Realizadas	17.171.259,67
Déficit Orçamentário	0,00
Saldos de Exercícios Anteriores (Utilizados para Créditos Adicionais)	0,00

DESPESAS	
Dotação Inicial	69.003.573,74
Dotação Atualizada	69.003.573,74
Despesas Empenhadas	36.615.584,15
Despesas Liquidadas	15.959.085,92
Despesas Pagas	15.507.723,45
Superávit Orçamentário	1.212.173,75

DESPESAS POR FUNÇÃO / SUBFUNÇÃO Até o Bimestre

Despesas Empenhadas	36.615.584,15
Despesas Liquidadas	15.959.085,92

RECEITA CORRENTE LÍQUIDA - RCL Até o Bimestre

Receita Corrente Líquida	47.941.448,90
Receita Corrente Líquida Ajustada para Cálculo dos Limites de Endividamento	47.941.448,90
Receita Corrente Líquida Ajustada para Cálculo dos Limites da Despesa com Pessoal	47.941.448,90

RECEITAS E DESPESAS DO REGIME PRÓPRIO DE PREVIDÊNCIA DOS SERVIDORES E DO SISTEMA DE PROTEÇÃO SOCIAL DOS MILITARES Até o Bimestre

Fundo em Capitalização (PLANO PREVIDENCIÁRIO)		0,00
Receitas Previdenciárias Realizadas		0,00
Despesas Previdenciárias Empenhadas		0,00
Despesas Previdenciárias Liquidadas		0,00
Despesas Previdenciárias Pagas		0,00
Resultado Previdenciário		0,00
Fundo em Repartição (PLANO FINANCEIRO)		0,00
Receitas Previdenciárias Realizadas		0,00
Despesas Previdenciárias Empenhadas		0,00
Despesas Previdenciárias Liquidadas		0,00
Despesas Previdenciárias Pagas		0,00
Resultado Previdenciário		0,00
Sistema de Proteção Social dos Militares - Inativos e Pensionistas		0,00
Receitas Realizadas		0,00
Despesas Empenhadas		0,00
Despesas Liquidadas		0,00
Despesas Pagas		0,00
Resultado Associado às Pensões e aos Inativos Militares		0,00

RESULTADOS PRIMÁRIO E NOMINAL	Meta Fixada no Anexo de Metas Fiscais da LDO (a)	Resultado Apurado até o bimestre (b)	% em Relação à Meta (b/a)
RESULTADO PRIMÁRIO (SEM RPPS) - Acima da Linha	0,00	336.613,02	0,00
RESULTADO NOMINAL (SEM RPPS) - Abaixo da Linha	0,00	336.613,02	0,00

RESTOS A PAGAR POR PODER E MINISTÉRIO PÚBLICO	Inscrição	Cancelamento até o Bimestre	Pagamento até o bimestre	Saldo a Pagar
RESTOS A PAGAR PROCESSADOS				
Poder Executivo	2.032.428,24	0,00	1.481.996,06	550.432,18
Poder Legislativo	0,00	0,00	0,00	0,00
Poder Judiciário	0,00	0,00	0,00	0,00
Ministério Público	0,00	0,00	0,00	0,00
Defensoria Pública	0,00	0,00	0,00	0,00
RESTOS A PAGAR NÃO-PROCESSADOS				
Poder Executivo	53.661,90	0,00	32.776,24	20.885,66
Poder Legislativo	0,00	0,00	0,00	0,00
Poder Judiciário	0,00	0,00	0,00	0,00
Ministério Público	0,00	0,00	0,00	0,00
Defensoria Pública	0,00	0,00	0,00	0,00
TOTAL	2.086.090,14	0,00	1.514.772,30	571.317,84

ESTADO DA BAHIA

RELATÓRIO RESUMIDO DA EXECUÇÃO ORÇAMENTÁRIA - RREO : 2024

MUNICÍPIO DE POTIRAGUA

CONSOLIDADO

DEMONSTRATIVO SIMPLIFICADO DO RELATÓRIO RESUMIDO DA EXECUÇÃO ORÇAMENTÁRIA

ORÇAMENTOS FISCAL E DA SEGURIDADE SOCIAL

JANEIRO/2024 A ABRIL/2024

RREO - Anexo 14 (LRF, Art. 48)

R\$1,00

DESPESAS COM MANUTENÇÃO E DESENVOLVIMENTO DO ENSINO	Valor apurado até o bimestre	Limites Constitucionais Anuais		
		% Mínimo a Aplicar no Exercício	% Aplicado Até o Bimestre	
Mínimo Anual de 25% das Receitas de Impostos na Manutenção e Desenvolvimento do Ensino	2.605.946,54	25	24,07	
Mínimo Anual de 70% do FUNDEB na Remuneração dos Profissionais da Educação Básica	5.388.262,41	70	0,00	
Percentual de 50% da Complementação da União ao FUNDEB (VAAT) na Educação Infantil	0,00	50	0,00	
Mínimo de 15% da Complementação da União ao FUNDEB (VAAT) em Despesas de Capital	0,00	15	0,00	
RECEITAS DE OPERAÇÕES DE CRÉDITO E DESPESAS DE CAPITAL	Valor Apurado no Exercício	Saldo Não Realizado		
Receita de Operação de Crédito	0,00	0,00		
Despesa de Capital Líquida	0,00	0,00		
PROJEÇÃO ATUARIAL DOS REGIMES DE PREVIDÊNCIA E DO SISTEMA DE PROTEÇÃO SOCIAL DOS MILITARES	Exercício	10º Exercício	20º Exercício	35º Exercício
Fundo em Capitalização (Plano Previdenciário)	0,00	0,00	0,00	0,00
Receitas Previdenciárias	0,00	0,00	0,00	0,00
Despesas Previdenciárias	0,00	0,00	0,00	0,00
Resultado Previdenciário	0,00	0,00	0,00	0,00
Fundo em Repartição (Plano Financeiro)	0,00	0,00	0,00	0,00
Receitas Previdenciárias	0,00	0,00	0,00	0,00
Despesas Previdenciárias	0,00	0,00	0,00	0,00
Resultado Previdenciário	0,00	0,00	0,00	0,00
Pensões e Inativos Militares	0,00	0,00	0,00	0,00
Receitas de Contribuições	0,00	0,00	0,00	0,00
Despesas com Pensões e Inativos	0,00	0,00	0,00	0,00
Resultado Associado às Pensões e aos Inativos Militares	0,00	0,00	0,00	0,00
RECEITA DA ALIENAÇÃO DE ATIVOS E APLICAÇÃO DO S RECURSOS	Valor Apurado no Exercício	Saldo a Realizar		
Receitas da Alienação de Ativos	0,00	0,00		
Aplicação de Recursos da Alienação de Ativos	0,00	0,00		
DESPESAS COM AÇÕES E SERVIÇOS PÚBLICOS DE SAÚDE	Valor apurado até o bimestre	Limite Constitucional Anual		
		% Mínimo a Aplicar no Exercício	% Aplicado Até o Bimestre	
Despesas com Ações e Serviços Públicos de Saúde executadas com recursos de impostos	1.850.938,06	15	17,11	
DESPESAS DE CARÁTER CONTINUADO DERIVADAS DE PPP	Valor Apurado no Exercício Corrente			
Total das Despesas Consideradas para o Limite / RCL (%)	0,00			

JORGE PORTO CHÉLES

Vinicius Magalhães Bomfim

ESTADO DA BAHIA
MUNICÍPIO DE POTIRAGUA
CONSOLIDADO

RELATÓRIO RESUMIDO DA EXECUÇÃO ORÇAMENTÁRIA - RREO : 2024

ORÇAMENTOS FISCAL E DA SEGURIDADE SOCIAL

BALANÇO ORÇAMENTÁRIO
JANEIRO/2024 A ABRIL/2024

RREO - Anexo 1 (LRF, Art. 52, inciso I, alíneas "a" e "b," do inciso II e §1º)

R\$ 1,00

RECEITAS	PREVISÃO INICIAL	PREVISÃO ATUALIZADA (a)	RECEITAS REALIZADAS			% (c/a)	SALDO A REALIZAR (b-c)
			No Bimestre (b)	% (b/a)	Até o Bimestre (c)		
RECEITAS (EXCETO INTRA-ORÇAMENTÁRIAS) (1)	69.003.376,74	69.003.376,74	7.747.336,46	11,23	17.171.239,67	24,89	91.832.311,67
RECEITAS CORRENTES	65.654.426,00	65.654.426,00	7.851.374,37	11,65	17.075.103,58	26,01	48.579.332,42
IMPOSTOS, TAXAS E CONTRIBUIÇÕES DE MELHORIA	2.271.561,00	2.271.561,00	514.203,26	22,64	943.784,16	41,55	1.327.776,84
Impostos	2.095.821,00	2.095.821,00	323.475,45	15,43	720.352,65	34,37	1.375.468,35
Taxas	175.740,00	175.740,00	190.727,81	108,53	223.431,51	127,14	-47.691,51
Contribuição de Melhoria	0,00	0,00	0,00	0,00	0,00	0,00	0,00
CONTRIBUIÇÕES	0,00	0,00	0,00	0,00	0,00	0,00	0,00
Contribuições Sociais	0,00	0,00	0,00	0,00	0,00	0,00	0,00
Contribuições Econômicas	0,00	0,00	0,00	0,00	0,00	0,00	0,00
Contribuições para Entidades Privadas de Serviço Social e de Formação Profissional	0,00	0,00	0,00	0,00	0,00	0,00	0,00
Contribuição para o Custeio do Serviço de Iluminação Pública	0,00	0,00	0,00	0,00	0,00	0,00	0,00
RECEITA PATRIMONIAL	85.112,00	85.112,00	28.634,30	33,64	46.746,94	54,92	38.365,06
Exploração do Patrimônio Imobiliário do Estado	0,00	0,00	0,00	0,00	0,00	0,00	0,00
Valores Mobiliários	85.112,00	85.112,00	28.634,30	33,64	46.746,94	54,92	38.365,06
Delegação de Serviços Públicos mediante Concessão, Permissão, Autorização ou Licença	0,00	0,00	0,00	0,00	0,00	0,00	0,00
Exploração de Recursos Naturais	0,00	0,00	0,00	0,00	0,00	0,00	0,00
Exploração do Patrimônio Intangível	0,00	0,00	0,00	0,00	0,00	0,00	0,00
Cessão de Direitos	0,00	0,00	0,00	0,00	0,00	0,00	0,00
Demais Receitas Patrimoniais	0,00	0,00	0,00	0,00	0,00	0,00	0,00
RECEITA AGROPECUÁRIA	0,00	0,00	0,00	0,00	0,00	0,00	0,00
RECEITA INDUSTRIAL	0,00	0,00	0,00	0,00	0,00	0,00	0,00
RECEITA DE SERVIÇOS	1.000,00	1.000,00	0,00	0,00	0,00	0,00	1.000,00
Serviços Administrativos e Comerciais Gerais	0,00	0,00	0,00	0,00	0,00	0,00	0,00
Serviços e Atividades Referentes à Navegação e ao Transporte	0,00	0,00	0,00	0,00	0,00	0,00	0,00
Serviços e Atividades referentes à Saúde	1.000,00	1.000,00	0,00	0,00	0,00	0,00	1.000,00
Serviços e Atividades Financeiras	0,00	0,00	0,00	0,00	0,00	0,00	0,00
Outros Serviços	0,00	0,00	0,00	0,00	0,00	0,00	0,00
TRANSFERÊNCIAS CORRENTES	63.290.892,00	63.290.892,00	7.108.186,93	11,23	16.084.074,50	25,41	47.206.817,50
Transferências da União e de suas Entidades	30.564.670,00	30.564.670,00	3.852.610,65	12,60	8.351.762,18	27,32	22.212.907,82
Transferências dos Estados e do Distrito Federal e de suas Entidades	6.296.837,00	6.296.837,00	1.080.036,24	17,16	1.935.106,49	30,73	4.361.730,51
Transferências dos Municípios e de suas Entidades	0,00	0,00	0,00	0,00	0,00	0,00	0,00
Transferências de Instituições Privadas	0,00	0,00	0,00	0,00	0,00	0,00	0,00
Transferências de Outras Instituições Públicas	26.429.385,00	26.429.385,00	2.174.940,04	8,23	5.797.203,83	21,93	20.632.181,17
Transferências do Exterior	0,00	0,00	0,00	0,00	0,00	0,00	0,00
Outras Transferências	0,00	0,00	0,00	0,00	0,00	0,00	0,00
OUTRAS RECEITAS CORRENTES	5.871,00	5.871,00	349,88	5,96	497,98	8,48	5.373,02
Multas Administrativas, Contratuais e Judiciais	1.000,00	1.000,00	0,00	0,00	0,00	0,00	1.000,00
Indenizações, Restituições e Ressarcimentos	2.000,00	2.000,00	0,00	0,00	0,00	0,00	2.000,00
Bens, Direitos e Valores Incorporados ao Patrimônio Público	0,00	0,00	0,00	0,00	0,00	0,00	0,00
Multas e Juros de Mora das Receitas de Capital	2.871,00	2.871,00	349,88	12,19	497,98	17,35	2.373,02
Demais Receitas Correntes	2.871,00	2.871,00	349,88	12,19	497,98	17,35	2.373,02

ESTADO DA BAHIA

RELATÓRIO RESUMIDO DA EXECUÇÃO ORÇAMENTÁRIA - RREO : 2024

MUNICÍPIO DE POTIRAGUA

CONSOLIDADO

ORÇAMENTOS FISCAL E DA SEGURIDADE SOCIAL

BALANÇO ORÇAMENTÁRIO

JANEIRO/2024 A ABRIL/2024

R\$ 1,00

RREO - Anexo 1 (LRF, Art. 52, inciso I, alíneas "a" e "b," do inciso II e §1º)

RECEITAS	PREVISÃO INICIAL	PREVISÃO ATUALIZADA (B)	RECEITAS REALIZADAS			% (c/a)	SALDO A REALIZAR (B-C)
			No Bimestre (b)	% (b/a)	Até o Bimestre (c)		
RECEITAS DE CAPITAL	3.349.134,74	3.349.134,74	96.156,09	2,87	96.156,09	2,87	3.252.978,65
OPERAÇÕES DE CRÉDITO	1.000,00	1.000,00	0,00	0,00	0,00	0,00	1.000,00
Operações de Crédito - Mercado Interno	1.000,00	1.000,00	0,00	0,00	0,00	0,00	1.000,00
Operações de Crédito - Mercado Externo	0,00	0,00	0,00	0,00	0,00	0,00	0,00
ALIENAÇÃO DE BENS	713.595,00	713.595,00	0,00	0,00	0,00	0,00	713.595,00
Alienação de Bens Móveis	712.595,00	712.595,00	0,00	0,00	0,00	0,00	712.595,00
Alienação de Bens Imóveis	1.000,00	1.000,00	0,00	0,00	0,00	0,00	1.000,00
Alienação de Bens Intangíveis	0,00	0,00	0,00	0,00	0,00	0,00	0,00
AMORTIZAÇÕES DE EMPRÉSTIMOS	0,00	0,00	0,00	0,00	0,00	0,00	0,00
TRANSFERÊNCIAS DE CAPITAL	2.634.539,74	2.634.539,74	96.156,09	3,65	96.156,09	3,65	2.538.383,65
Transferências da União e de suas Entidades	1.000,00	1.000,00	0,00	0,00	0,00	0,00	1.000,00
Transferências dos Estados e do Distrito Federal e de suas Entidades	2.633.539,74	2.633.539,74	96.156,09	3,65	96.156,09	3,65	2.537.383,65
Transferências dos Municípios e de suas Entidades	0,00	0,00	0,00	0,00	0,00	0,00	0,00
Transferências de Instituições Privadas	0,00	0,00	0,00	0,00	0,00	0,00	0,00
Transferências de Outras Instituições Públicas	0,00	0,00	0,00	0,00	0,00	0,00	0,00
Transferências do Exterior	0,00	0,00	0,00	0,00	0,00	0,00	0,00
Transferências de Pessoas Físicas	0,00	0,00	0,00	0,00	0,00	0,00	0,00
Transferências Provenientes de Depósitos Não Identificados	0,00	0,00	0,00	0,00	0,00	0,00	0,00
OUTRAS RECEITAS DE CAPITAL	0,00	0,00	0,00	0,00	0,00	0,00	0,00
Integralização do Capital Social	0,00	0,00	0,00	0,00	0,00	0,00	0,00
Remuneração das Disponibilidades do Tesouro	0,00	0,00	0,00	0,00	0,00	0,00	0,00
Resgate de Títulos do Tesouro	0,00	0,00	0,00	0,00	0,00	0,00	0,00
Demais Receitas de Capital	0,00	0,00	0,00	0,00	0,00	0,00	0,00
RECEITAS (INTRA-ORÇAMENTÁRIAS) (I)	0,00	0,00	0,00	0,00	0,00	0,00	0,00
SUBTOTAL DAS RECEITAS (III) = (I + II)	69.003.570,74	69.003.570,74	7.747.530,46	11,23	17.171.259,67	24,88	51.832.311,07
OPERAÇÕES DE CRÉDITO / REFINANCIAMENTO (IV)	0,00	0,00	0,00	0,00	0,00	0,00	0,00
Operações de Crédito - Mercado Interno	0,00	0,00	0,00	0,00	0,00	0,00	0,00
Mobiliária	0,00	0,00	0,00	0,00	0,00	0,00	0,00
Contratual	0,00	0,00	0,00	0,00	0,00	0,00	0,00
Operações de Crédito - Mercado Externo	0,00	0,00	0,00	0,00	0,00	0,00	0,00
Mobiliária	0,00	0,00	0,00	0,00	0,00	0,00	0,00
Contratual	0,00	0,00	0,00	0,00	0,00	0,00	0,00
SUBTOTAL COM REFINANCIAMENTO (V) = (III + IV)	69.003.570,74	69.003.570,74	7.747.530,46	0,00	17.171.259,67	0,00	51.832.311,07
DEFICIT (VI)						0,00	
TOTAL COM DEFICIT (VII) = (V + VI)	69.003.570,74	69.003.570,74	7.747.530,46	11,23	17.171.259,67	24,88	51.832.311,07
SALDOS DE EXERCÍCIOS ANTERIORES	0,00	0,00			0,00		
Recursos Arrecadados em Exercícios Anteriores - RPPS	0,00	0,00					
Superávit Financeiro Utilizado para Créditos Adicionais	0,00	0,00			0,00		

ESTADO DA BAHIA
MUNICÍPIO DE POTIRAGUA

RELATÓRIO RESUMIDO DA EXECUÇÃO ORÇAMENTÁRIA - RREO : 2024

CONSOLIDADO ###
ORÇAMENTOS FISCAL E DA SEGURIDADE SOCIAL

BALANÇO ORÇAMENTÁRIO
JANEIRO/2024 A ABRIL/2024

RREO - Anexo 1 (LRF, Art. 52, inciso I, alíneas "a" e "b," do inciso II e §1º)

RS 1,00

DESPESAS	DOTAÇÃO INICIAL (d)	DOTAÇÃO ATUALIZADA (e)	DESPESAS EMPENHADAS		SALDO (g) = (e-f)	DESPESAS LIQUIDADAS		SALDO (i) = (e-h)	DESPESAS PAGAS ATÉ O BIMESTRE (j)	INSCRITAS EM RESTOS A PAGAR NÃO PROCESSADOS (k)
			No Bimestre	Até o Bimestre (f)		No Bimestre	Até o Bimestre (h)			
DESPESAS (EXCETO INTRA-ORÇAMENTÁRIAS) (VIII)	69.003.573,74	69.003.573,74	1.679.941,15	36.615.584,15	32.387.989,59	8.357.588,01	15.959.085,92	53.044.487,82	15.507.723,45	0,00
DESPESA CORRENTES	61.339.011,00	61.459.011,00	1.566.511,15	35.719.014,15	25.739.996,85	8.219.639,35	15.576.579,88	45.882.431,12	15.125.217,41	0,00
PESSOAL E ENCARGOS SOCIAIS	33.123.602,12	32.053.602,12	0,00	25.133.900,00	6.919.702,12	4.674.238,09	9.836.659,78	22.216.942,34	9.833.859,78	0,00
JUIZOS E ENCARGOS DA DÍVIDA	4.800,00	4.800,00	0,00	0,00	4.800,00	0,00	4.800,00	4.800,00	0,00	0,00
OUTRAS DESPESAS CORRENTES	28.210.608,88	29.400.608,88	1.566.511,15	10.585.114,15	18.815.494,73	3.545.401,26	5.739.920,10	23.660.688,78	5.291.357,63	0,00
Transferências a Municípios	0,00	0,00	0,00	0,00	0,00	0,00	0,00	0,00	0,00	0,00
Demais Despesas Correntes	28.210.608,88	29.400.608,88	1.566.511,15	10.585.114,15	18.815.494,73	3.545.401,26	5.739.920,10	23.660.688,78	5.291.357,63	0,00
DESPESAS DE CAPITAL	7.637.067,74	7.517.067,74	113.430,00	896.570,00	6.620.497,74	137.948,66	382.506,04	7.134.561,70	382.506,04	0,00
INVESTIMENTOS	6.463.542,74	6.343.542,74	113.430,00	364.570,00	5.978.972,74	28.220,00	147.910,00	6.195.632,74	147.910,00	0,00
INVERSÕES FINANCEIRAS	43.200,00	43.200,00	0,00	0,00	43.200,00	0,00	0,00	43.200,00	0,00	0,00
AMORTIZAÇÃO DA DÍVIDA	1.130.325,00	1.130.325,00	0,00	532.000,00	598.325,00	109.728,66	234.596,04	895.728,96	234.596,04	0,00
RESERVA DE CONTINGÊNCIA	27.495,00	27.495,00	0,00	0,00	27.495,00	0,00	0,00	27.495,00	0,00	0,00
DESPESAS (INTRA-ORÇAMENTÁRIAS) (IX)	0,00	0,00	0,00	0,00	0,00	0,00	0,00	0,00	0,00	0,00
SUBTOTAL DAS DESPESAS (X) = (VIII + IX)	69.003.573,74	69.003.573,74	1.679.941,15	36.615.584,15	32.387.989,59	8.357.588,01	15.959.085,92	53.044.487,82	15.507.723,45	0,00
AMORTIZAÇÃO DA DÍVIDA / REFINANCIAMENTO (XI)	0,00	0,00	0,00	0,00	0,00	0,00	0,00	0,00	0,00	0,00
Amortização da Dívida Interna	0,00	0,00	0,00	0,00	0,00	0,00	0,00	0,00	0,00	0,00
Dívida Mobiliária	0,00	0,00	0,00	0,00	0,00	0,00	0,00	0,00	0,00	0,00
Dívida Contratual	0,00	0,00	0,00	0,00	0,00	0,00	0,00	0,00	0,00	0,00
Amortização da Dívida Externa	0,00	0,00	0,00	0,00	0,00	0,00	0,00	0,00	0,00	0,00
Dívida Mobiliária	0,00	0,00	0,00	0,00	0,00	0,00	0,00	0,00	0,00	0,00
Dívida Contratual	0,00	0,00	0,00	0,00	0,00	0,00	0,00	0,00	0,00	0,00
SUBTOTAL C/ REFINANCIAMENTO (XII) = (XI+XII)	69.003.573,74	69.003.573,74	1.679.941,15	36.615.584,15	32.387.989,59	8.357.588,01	15.959.085,92	53.044.487,82	15.507.723,45	0,00
SUPERÁVIT (XIII)					0,00		1.212.173,75		1.663.536,22	
TOTAL COM SUPERÁVIT (XIV) = (XII + XIII)	69.003.573,74	69.003.573,74	1.679.941,15	36.615.584,15	32.387.989,59	8.357.588,01	17.171.259,67	53.044.487,82	17.171.259,67	0,00
RESERVA DO RPPS	0,00	0,00			0,00			0,00		

JORGE PORTO CHELES

Vinicius Magalhães Bomfim

ESTADO DA BAHIA
MUNICÍPIO DE POTIRAGUA
CONSOLIDADO

Abril / 2024

DEMONSTRATIVO DAS SETENÇAS JUDICIAIS

Beneficiário	Determinação			Pagamento		
	Empenho	Data	Valor	Processo	Data	Valor
TRIBUNAL REGIONAL DO TRABALHO DA 5ª REGIÃO	01170023	17/01/2024	0,03	01170010	17/01/2024	0,03
TRIBUNAL REGIONAL DO TRABALHO DA 5ª REGIÃO	01170024	17/01/2024	65,96	01170011	17/01/2024	65,96
TRIBUNAL REGIONAL DO TRABALHO DA 5ª REGIÃO	01170025	17/01/2024	3.232,92	01170012	17/01/2024	3.232,92
TRIBUNAL REGIONAL DO TRABALHO DA 5ª REGIÃO	01170026	17/01/2024	342,13	01170013	17/01/2024	342,13
TRIBUNAL REGIONAL DO TRABALHO DA 5ª REGIÃO	01170027	17/01/2024	17,91	01170014	17/01/2024	17,91
TRIBUNAL REGIONAL DO TRABALHO DA 5ª REGIÃO	02260006	26/02/2024	320,08	02260018	26/02/2024	320,08
TRIBUNAL REGIONAL DO TRABALHO DA 5ª REGIÃO	02270006	27/02/2024	2.298,48	02270012	27/02/2024	2.298,48
TRIBUNAL REGIONAL DO TRABALHO DA 5ª REGIÃO	03010038	01/03/2024	44.679,92	03010021	01/03/2024	44.679,92
Total:			50.957,43			50.957,43

JORGE PORTO CHELES

Vinicius Magalhães Bomfim

ESTADO DA BAHIA
MUNICÍPIO DE POTIRAGUA
CONSOLIDADO

RELATÓRIO DE GESTÃO FISCAL - RGF : 2024

DEMONSTRATIVO CONSOLIDADO DA DESPESA COM PESSOAL
MAIO/2023 A ABRIL/2024 (ANUAL)

ORÇAMENTO FISCAL E DA SEGURIDADE SOCIAL

R\$ 1,00

RGF - ANEXO 1 (LRF, art. 55, inciso I, alínea "a")

DESPESA COM PESSOAL	DESPESAS EXECUTADAS (Últimos 12 Meses) LIQUIDADAS												INSCRITAS EM RESTOS A PAGAR NÃO PROCESSADOS (b)	
	MAIO/2023	JUNHO/2023	JULHO/2023	AGOSTO/2023	SETEMBRO/2023	OUTUBRO/2023	NOVEMBRO/2023	DEZEMBRO/2023	JANEIRO/2024	FEVEREIRO/2024	MARÇO/2024	ABRIL/2024		TOTAL ÚLTIMOS 12 MESES (a)
DESPESA BRUTA COM PESSOAL (I)	1.690.294,97	2.254.175,76	2.398.050,11	2.437.090,02	1.994.822,40	2.358.691,57	2.767.182,25	4.117.808,55	1.910.937,81	3.251.483,88	1.894.118,55	2.780.119,54	29.854.775,41	0,00
Pessoal Ativo	1.690.294,97	2.254.175,76	2.398.050,11	2.437.090,02	1.994.822,40	2.358.691,57	2.767.182,25	4.117.808,55	1.910.937,81	3.251.483,88	1.894.118,55	2.780.119,54	29.854.775,41	0,00
Vencimentos, Vantagens e Outras Despesas Variáveis	1.690.294,97	2.254.175,76	2.398.050,11	2.437.090,02	1.855.082,94	2.257.499,99	2.639.247,40	3.891.533,77	1.737.919,99	3.079.687,01	1.746.784,84	2.627.580,87	28.614.947,67	0,00
Obrigações Patronais	0,00	0,00	0,00	0,00	139.739,46	101.191,58	127.934,85	226.274,78	173.017,82	171.796,87	147.333,71	152.538,67	1.239.827,74	0,00
Pessoal Inativo e Pensionistas	0,00	0,00	0,00	0,00	0,00	0,00	0,00	0,00	0,00	0,00	0,00	0,00	0,00	0,00
Aposentadorias, Reserva e Reformas	0,00	0,00	0,00	0,00	0,00	0,00	0,00	0,00	0,00	0,00	0,00	0,00	0,00	0,00
Pensões	0,00	0,00	0,00	0,00	0,00	0,00	0,00	0,00	0,00	0,00	0,00	0,00	0,00	0,00
Outras Despesas de Pessoal Decorrentes de Contratos de Terceirização ou de Contratação de Forma Indireta (§ 1º do art. 18 da LRF)	0,00	0,00	0,00	0,00	0,00	0,00	0,00	0,00	0,00	0,00	0,00	0,00	0,00	0,00
Despesa com Pessoal não Executada Orçamentariamente	0,00	0,00	0,00	0,00	0,00	0,00	0,00	0,00	0,00	0,00	0,00	0,00	0,00	0,00
DESPESAS NÃO COMPUTADAS (II) (§ 1º do art. 19 da LRF)	0,00	0,00	0,00	0,00	0,00	0,00	0,00	0,00	0,00	0,00	0,00	0,00	0,00	0,00
Indenizações por Demissão e Incentivos à Demissão Voluntária	0,00	0,00	0,00	0,00	0,00	0,00	0,00	0,00	0,00	0,00	0,00	0,00	0,00	0,00
Decorrentes de Decisão Judicial de Período Anterior ao da Apuração	0,00	0,00	0,00	0,00	0,00	0,00	0,00	0,00	0,00	0,00	0,00	0,00	0,00	0,00
Despesas de Exercícios Anteriores de Período Anterior ao da Apuração	0,00	0,00	0,00	0,00	0,00	0,00	0,00	0,00	0,00	0,00	0,00	0,00	0,00	0,00
Inativos e Pensionistas com Recursos Vinculados	0,00	0,00	0,00	0,00	0,00	0,00	0,00	0,00	0,00	0,00	0,00	0,00	0,00	0,00
Agentes Comunitários de Saúde e de Combate às Endemias com Recursos Vinculados (CF, art. 198, §11)	0,00	0,00	0,00	0,00	0,00	0,00	0,00	0,00	0,00	0,00	0,00	0,00	0,00	0,00
Período de afastamento referente ao piso salarial do Enfermeiro, Técnico de Enfermagem, Auxiliar de Enfermagem e	0,00	0,00	0,00	0,00	0,00	0,00	0,00	0,00	0,00	0,00	0,00	0,00	0,00	0,00
Outras Deduções Constitucionais ou Legais	0,00	0,00	0,00	0,00	0,00	0,00	0,00	0,00	0,00	0,00	0,00	0,00	0,00	0,00
DESPESA LÍQUIDA COM PESSOAL (III) = (I - II)	1.690.294,97	2.254.175,76	2.398.050,11	2.437.090,02	1.994.822,40	2.358.691,57	2.767.182,25	4.117.808,55	1.910.937,81	3.251.483,88	1.894.118,55	2.780.119,54	29.854.775,41	0,00

APURAÇÃO DO CUMPRIMENTO DO LIMITE LEGAL

	VALOR	% SOBRE A RCL AJUSTADA
RECEITA CORRENTE LÍQUIDA - RCL (IV)	47.941.448,90	-
(+) Transferências obrigatórias da União relativas às emendas individuais (art. 166-A, § 1º, da CF)	0,00	-
(-) Transferências obrigatórias da União relativas às emendas de bancada (art. 166, § 16 da CF)	0,00	-
(+) Transferências da União relativas à remuneração dos agentes comunitários de saúde e de combate às endemias (CF, art. 198, §11)	0,00	-
(-) Outras Deduções Constitucionais ou Legais	0,00	-
RECEITA CORRENTE LÍQUIDA AJUSTADA PARA CÁLCULO DOS LIMITES DA DESPESA COM PESSOAL (V)	47.941.448,90	-
DESPESA TOTAL COM PESSOAL - DTP (VI) = (III + II b)	29.854.775,41	62,27
LIMITE MÁXIMO (VII) (incisos I, II e III, art. 20 da LRF)	25.888.382,41	54,00
LIMITE PRUDENCIAL (VIII) = (0,95 x IX) (parágrafo único do art. 22 da LRF)	24.593.963,29	51,30
LIMITE DE ALERTA (IX) = (0,90 x IX) (inciso II do §1º do art. 59 da LRF)	23.299.544,17	48,60

JORGE PORTO GHELES

Vinicius Magalhães Borfim

ESTADO DA BAHIA
MUNICÍPIO DE POTIRAGUA

RELATÓRIO DE GESTÃO FISCAL - RGF : 2024

ORÇAMENTO FISCAL E DA SEGURIDADE SOCIAL

DEMONSTRATIVO DA DÍVIDA CONSOLIDADA LÍQUIDA

JANEIRO/2024 A ABRIL/2024

RGF - ANEXO 2 (LRF, art. 55, inciso I, alínea "b")

R\$ 1,00

DÍVIDA CONSOLIDADA	Saldo do Exercício Anterior	SALDO DO EXERCÍCIO DE 2024		
		Até 1º Quadrimestre	Até 2º Quadrimestre	Até 3º Quadrimestre
DÍVIDA CONSOLIDADA - DC (I)	26.261.084,03	25.507.871,51	0,00	0,00
Divida Mobiliária	0,00	0,00	0,00	0,00
Divida Contratual	25.737.080,17	25.507.871,51	0,00	0,00
Empréstimos	0,00	0,00	0,00	0,00
Internos	0,00	0,00	0,00	0,00
Externos	0,00	0,00	0,00	0,00
Reestruturação da Dívida de Estados e Municípios	0,00	0,00	0,00	0,00
Financiamentos	2.551.737,79	2.545.572,31	0,00	0,00
Internos	2.551.737,79	2.545.572,31	0,00	0,00
Externos	0,00	0,00	0,00	0,00
Parcelamento e Renegociação de dívidas	23.185.342,38	22.962.299,20	0,00	0,00
De Tributos	0,00	0,00	0,00	0,00
De Contribuições Previdenciárias	23.185.342,38	22.962.299,20	0,00	0,00
De Demais Contribuições Sociais	0,00	0,00	0,00	0,00
Do FGTS	0,00	0,00	0,00	0,00
Com Instituição Não financeira	0,00	0,00	0,00	0,00
Demais Dívidas Contratuais	0,00	0,00	0,00	0,00
Precatórios Posteriores a 05/05/2000 (inclusive) - Vencidos e não pagos	524.003,86	0,00	0,00	0,00
Outras Dívidas	0,00	0,00	0,00	0,00
DEDUÇÕES (II)	-4.045.609,96	-2.414.849,98	0,00	0,00
Disponibilidade de Caixa	-4.045.609,96	-2.414.849,98	0,00	0,00
Disponibilidade de Caixa Bruta	841.261,65	1.767.816,96	0,00	0,00
(-) Restos a Pagar Processados	2.032.428,24	550.432,18	0,00	0,00
(-) Depósitos Restituíveis e Valores Vinculados	2.854.443,37	3.632.234,76	0,00	0,00
Demais Haveres Financeiros	0,00	0,00	0,00	0,00
DÍVIDA CONSOLIDADA LÍQUIDA (DCL) (III) = (I - II)	30.306.693,99	27.922.721,49	0,00	0,00
RECEITA CORRENTE LÍQUIDA - RCL (IV)	43.568.778,94	47.941.448,90	0,00	0,00
(*) Transferências obrigatórias da União relativas às emendas individuais (art. 166-A, § 1º, da CF) (V)	0,00	0,00	0,00	0,00
RECEITA CORRENTE LÍQUIDA AJUSTADA PARA CÁLCULO DOS LIMITES DE ENDIVIDAMENTO (VI) = (IV - V)	43.568.778,94	47.941.448,90	0,00	0,00
% da DC sobre a RCL AJUSTADA (IV/VI)	60,28	53,21	0,00	0,00
% da DCL sobre a RCL AJUSTADA (III/VI)	0,00	0,00	0,00	0,00
LIMITE DEFINIDO POR RESOLUÇÃO DO SENADO FEDERAL - 120%				57.529.738,68
LIMITE DE ALERTA (inciso III do § 1º do art. 59 da LRF) - 108%				51.776.764,81

OUTROS VALORES NÃO INTEGRANTES DA DC	SALDO DO EXERCÍCIO ANTERIOR	SALDO DO EXERCÍCIO DE 2024		
		Até 1º Quadrimestre	Até 2º Quadrimestre	Até 3º Quadrimestre
PRECATÓRIOS ANTERIORES A 05/05/2000	0,00	0,00	0,00	0,00
PRECATÓRIOS POSTERIORES A 05/05/2000 (Não incluídos na DC)	0,00	0,00	0,00	0,00
PASSIVO ATUARIAL	0,00	0,00	0,00	0,00
RP NÃO-PROCESSADOS	53.661,90	20.885,66	0,00	0,00
ANTECIPAÇÕES DE RECEITA ORÇAMENTÁRIA - ARO	0,00	0,00	0,00	0,00
DÍVIDA CONTRATUAL DE PPP	0,00	0,00	0,00	0,00
APROPRIAÇÃO DE DEPÓSITOS JUDICIAIS	0,00	0,00	0,00	0,00

JORGE PORTO CHELES

Vinicius Magalhães Bomfim

UMBERTO MORAIS SANTOS

ESTADO DA BAHIA
MUNICÍPIO DE POTIRAGUA

RELATÓRIO DE GESTÃO FISCAL - RGF : 2024

ORÇAMENTOS FISCAL E DA SEGURIDADE SOCIAL

DEMONSTRATIVO DAS GARANTIAS E CONTRAGARANTIAS DE VALORES

JANEIRO/2024 A ABRIL/2024 (ANUAL)

RGF - ANEXO 3 (LRF, art. 55, inciso I, alínea "c" e art. 40, § 1o)

R\$ 1,00

GARANTIAS CONCEDIDAS	SALDO DO EXERCÍCIO ANTERIOR	SALDO DO EXERCÍCIO DE 2024		
		Até 1º Quadrimestre	Até 2º Quadrimestre	Até 3º Quadrimestre
AOS ESTADOS (I)	0,00	0,00	0,00	0,00
Em Operações de Crédito Externas	0,00	0,00	0,00	0,00
Em Operações de Crédito Internas	0,00	0,00	0,00	0,00
AOS MUNICÍPIOS (II)	0,00	0,00	0,00	0,00
Em Operações de Crédito Externas	0,00	0,00	0,00	0,00
Em Operações de Crédito Internas	0,00	0,00	0,00	0,00
ÀS ENTIDADES CONTROLADAS (III)	0,00	0,00	0,00	0,00
Em Operações de Crédito Externas	0,00	0,00	0,00	0,00
Em Operações de Crédito Internas	0,00	0,00	0,00	0,00
POR MEIO DE FUNDOS E PROGRAMAS (IV)	0,00	0,00	0,00	0,00
TOTAL GARANTIAS CONCEDIDAS (V) = (I + II + III + IV)	0,00	0,00	0,00	0,00
RECEITA CORRENTE LÍQUIDA - RCL (VI)	43.568.778,94	47.941.448,90	0,00	0,00
(-) Transferências obrigatórias da União relativas às emendas individuais (art. 166-A, § 1º, da CF) (VII)	0,00	0,00	0,00	0,00
RECEITA CORRENTE LÍQUIDA AJUSTADA PARA CÁLCULO DOS LIMITES DE ENDIVIDAMENTO (VIII) = (VI - VII)	43.568.778,94	47.941.448,90	0,00	0,00
% do TOTAL DAS GARANTIAS sobre a RCL AJUSTADA (V/VIII)	0,00	0,00	0,00	0,00
LIMITE DEFINIDO POR RESOLUÇÃO DO SENADO FEDERAL - <22%>	9.585.131,37	10.547.118,76	0,00	0,00
LIMITE DE ALERTA (inciso III do §1o do art. 59 da LRF) - <19,80%>	8.626.618,23	9.492.406,88	0,00	0,00

CONTRAGARANTIAS RECEBIDAS	SALDO DO EXERCÍCIO ANTERIOR	SALDO DO EXERCÍCIO DE 2024		
		Até 1º Quadrimestre	Até 2º Quadrimestre	Até 3º Quadrimestre
DOS ESTADOS (IX)	0,00	0,00	0,00	0,00
Em Operações de Crédito Externas	0,00	0,00	0,00	0,00
Em Operações de Crédito Internas	0,00	0,00	0,00	0,00
DOS MUNICÍPIOS (X)	0,00	0,00	0,00	0,00
Em Operações de Crédito Externas	0,00	0,00	0,00	0,00
Em Operações de Crédito Internas	0,00	0,00	0,00	0,00
DAS ENTIDADES CONTROLADAS (XI)	0,00	0,00	0,00	0,00
Em Operações de Crédito Externas	0,00	0,00	0,00	0,00
Em Operações de Crédito Internas	0,00	0,00	0,00	0,00
EM GARANTIAS POR MEIO DE FUNDOS E PROGRAMAS (XII)	0,00	0,00	0,00	0,00
TOTAL CONTRAGARANTIAS RECEBIDAS (XIII) = (IX + X + XI + XII)	0,00	0,00	0,00	0,00

MEDIDAS CORRETIVAS:

JORGE PORTO CHELES

Vinicius Magalhães Bomfim

UMBERTO MORAIS SANTOS

ESTADO DA BAHIA
MUNICÍPIO DE POTIRAGUA

RELATÓRIO DE GESTÃO FISCAL - RGF : 2024

ORÇAMENTOS FISCAL E DA SEGURIDADE SOCIAL

DEMONSTRATIVO DAS OPERAÇÕES DE CRÉDITO

JANEIRO/2024 A ABRIL/2024 (ANUAL)

RGF - ANEXO 4 (LRF, art. 55, inciso I, alínea "d" e inciso III alínea "c")

R\$ 1,00

OPERAÇÕES DE CRÉDITO	VALOR REALIZADO	
	No Quadrimestre de Referência	Até o Quadrimestre de Referência (a)
Mobiliária	0,00	0,00
Interna	0,00	0,00
Externa	0,00	0,00
Contratual	0,00	0,00
Interna	0,00	0,00
Empréstimos	0,00	0,00
Aquisição Financiada de Bens e Arrendamento Mercantil Financeiro	0,00	0,00
Antecipação de Receita pela Venda a Termo de Bens e Serviços	0,00	0,00
Assunção, Reconhecimento e Confissão de Dívidas (LRF, art. 29, § 1º)	0,00	0,00
Operações de crédito não sujeitas ao limite para fins de contratação (I)	0,00	0,00
Externa	0,00	0,00
Empréstimos	0,00	0,00
Aquisição Financiada de Bens e Arrendamento Mercantil Financeiro	0,00	0,00
Antecipação de Receita pela Venda a Termo de Bens e Serviços	0,00	0,00
Assunção, Reconhecimento e Confissão de Dívidas (LRF, art. 29, § 1º)	0,00	0,00
Operações de crédito não sujeitas ao limite para fins de contratação (II)	0,00	0,00
TOTAL (III)	0,00	0,00

APURAÇÃO DO CUMPRIMENTO DOS LIMITES	VALOR	% SOBRE A RCL AJUSTADA
RECEITA CORRENTE LÍQUIDA - RCL (IV)	47.941.448,90	100,00
(-) Transferências obrigatórias da União relativas às emendas individuais (§ 1º, art. 166-A da CF) (V)	0,00	100,00
RECEITA CORRENTE LÍQUIDA AJUSTADA PARA CÁLCULO DOS LIMITES DE ENDIVIDAMENTO (VI) = (IV - V)	47.941.448,90	100,00
OPERAÇÕES VEDADAS (VII)	0,00	0,00
TOTAL CONSIDERADO PARA FINS DA APURAÇÃO DO CUMPRIMENTO DO LIMITE (VIII) = (IIIa + VII - Ia - IIa)	0,00	0,00
LIMITE GERAL DEFINIDO POR RESOLUÇÃO DO SENADO FEDERAL PARA AS OPERAÇÕES DE CRÉDITO INTERNAS E EXTERNAS <16%>	7.670.631,82	16,00
LIMITE DE ALERTA (inciso III do §1o do art. 59 da LRF) - <14.40%>	6.903.568,64	14,40
OPERAÇÕES DE CRÉDITO POR ANTECIPAÇÃO DA RECEITA ORÇAMENTÁRIA	0,00	0,00
LIMITE DEFINIDO POR RESOLUÇÃO DO SENADO FEDERAL PARA AS OPERAÇÕES DE CRÉDITO POR ANTECIPAÇÃO DA RECEITA ORÇAMENTÁRIA <7%>	3.355.901,42	7,00

OUTRAS OPERAÇÕES QUE INTEGRAM A DÍVIDA CONSOLIDADA	VALOR REALIZADO	
	No Quadrimestre de Referência	Até o Quadrimestre de Referência (a)
Parcelamentos de Dívidas	0,00	0,00
Tributos	0,00	0,00
Contribuições Previdenciárias	0,00	0,00
FGTS	0,00	0,00
Demais Contribuições Sociais	0,00	0,00
Operações de reestruturação e recomposição do principal de dívidas	0,00	0,00

JORGE PORTO CHELES

Vinicius Magalhães Bomfim

UMBERTO MORAIS SANTOS

ESTADO DA BAHIA
MUNICÍPIO DE POTIRAGUA
CONSOLIDADO ###
ORÇAMENTOS FISCAL E DA SEGURIDADE SOCIAL

RELATÓRIO DE GESTÃO FISCAL - RGF - 2024

DEMONSTRATIVO CONSOLIDADO DA DISPONIBILIDADE DE CAIXA E DOS RESTOS A PAGAR
JANEIRO/2024 A ABRIL/2024 (ANUAL)

R\$ 1,00

RGF - ANEXO 5 (LRF, art. 55, inciso III, alínea "a")

IDENTIFICAÇÃO DOS RECURSOS	DISPONIBILIDADE DE CAIXA BRUTA (a)	OBRIGAÇÕES FINANCEIRAS				INSUFICIÊNCIA FINANCEIRA VERIFICADA NO CONSORCIO PÚBLICO (f)	DISPONIBILIDADE DE CAIXA LÍQUIDA (ANTES DA INSCRIÇÃO EM RESTOS A PAGAR NÃO PROCESSADOS DO EXERCÍCIO) (g)=(a)-(b+c+d+e)-f	RESTOS A PAGAR EMPENHADOS E NÃO LIQUIDADOS DO EXERCÍCIO (h)	EMPENHOS NÃO LIQUIDADOS CANCELADOS (NÃO INSCRITOS POR INSUFICIÊNCIA FINANCEIRA)	DISPONIBILIDADE DE CAIXA LÍQUIDA (APÓS A INSCRIÇÃO EM RESTOS A PAGAR NÃO PROCESSADOS DO EXERCÍCIO) (i) = (g - h)
		Restos a Pagar Liquidados e Não Pagos		Restos a Pagar Empenhados e Não Liquidados de Exercícios Anteriores (d)	Demais Obrigações Financeiras (e)					
		De Exercícios Anteriores (b)	Do Exercício (c)							
TOTAL DOS RECURSOS NÃO VINCULADOS (I)	492.697,90	887.439,87	0,00	51.775,99	0,00	0,00	-446.517,96	0,00	0,00	-446.517,96
Recursos Não Vinculados de Impostos	492.697,90	887.439,87	0,00	51.775,99	0,00	0,00	-446.517,96	0,00	0,00	-446.517,96
Outros Recursos não Vinculados	0,00	0,00	0,00	0,00	0,00	0,00	0,00	0,00	0,00	0,00
TOTAL DOS RECURSOS VINCULADOS (EXCETO AO RPPS) (II)	1.275.119,06	1.144.988,37	0,00	1.885,91	0,00	0,00	128.244,78	0,00	0,00	128.244,78
Recursos Vinculados à Educação	602.621,82	222.105,77	0,00	54,00	0,00	0,00	380.462,05	0,00	0,00	380.462,05
Transferências do FUNDEB	305.373,18	155.295,95	0,00	54,00	0,00	0,00	150.023,23	0,00	0,00	150.023,23
Outros Recursos Vinculados à Educação	297.248,64	66.809,82	0,00	0,00	0,00	0,00	230.438,82	0,00	0,00	230.438,82
Recursos Vinculados à Saúde	390.764,53	674.018,99	0,00	0,00	0,00	0,00	-283.254,46	0,00	0,00	-283.254,46
Transferências Fundo a Fundo de Recursos do SUS	22.502,19	674.018,99	0,00	0,00	0,00	0,00	-651.516,80	0,00	0,00	-651.516,80
Outros Recursos Vinculados à Saúde	368.262,34	0,00	0,00	0,00	0,00	0,00	368.262,34	0,00	0,00	368.262,34
Recursos Vinculados à Assistência Social	120.886,85	29.538,46	0,00	1.831,91	0,00	0,00	89.516,48	0,00	0,00	89.516,48
Recursos Vinculados à Previdência Social (Exceto ao RPPS)	0,00	0,00	0,00	0,00	0,00	0,00	0,00	0,00	0,00	0,00
Demais Vinculações Decorrentes de Transferências	156.826,55	219.325,15	0,00	0,00	0,00	0,00	-62.498,60	0,00	0,00	-62.498,60
Transferências de Convênios e Instrumentos Congêneres (exceto Educação, Saúde e Assistência)	57.179,74	143.725,15	0,00	0,00	0,00	0,00	-86.545,41	0,00	0,00	-86.545,41
Outras Vinculações Decorrentes de Transferências	99.646,81	75.600,00	0,00	0,00	0,00	0,00	24.046,81	0,00	0,00	24.046,81
Demais Vinculações Legais	4.019,31	0,00	0,00	0,00	0,00	0,00	4.019,31	0,00	0,00	4.019,31
Recursos de Operações de Crédito (exceto vinculados à Educação e à Saúde)	0,00	0,00	0,00	0,00	0,00	0,00	0,00	0,00	0,00	0,00
Recursos de Alienação de Bens/Ativos	0,00	0,00	0,00	0,00	0,00	0,00	0,00	0,00	0,00	0,00
Recursos Vinculados a Fundos (exceto Educação, Saúde, Assistência e Previdência)	0,00	0,00	0,00	0,00	0,00	0,00	0,00	0,00	0,00	0,00
Outras Vinculações Legais	4.019,31	0,00	0,00	0,00	0,00	0,00	4.019,31	0,00	0,00	4.019,31
Recursos Extraorçamentários	0,00	0,00	0,00	0,00	0,00	0,00	0,00	0,00	0,00	0,00
Outras Vinculações	0,00	0,00	0,00	0,00	0,00	0,00	0,00	0,00	0,00	0,00
TOTAL DOS RECURSOS VINCULADOS AO RPPS (III)	0,00	0,00	0,00	0,00	0,00	0,00	0,00	0,00	0,00	0,00
Recursos Vinculados ao RPPS - Fundo em Capitalização (Plano Previdenciário)	0,00	0,00	0,00	0,00	0,00	0,00	0,00	0,00	0,00	0,00
Recursos Vinculados ao RPPS - Fundo em Reparação (Plano Financeiro)	0,00	0,00	0,00	0,00	0,00	0,00	0,00	0,00	0,00	0,00
Recursos Vinculados ao RPPS - Taxa de Administração	0,00	0,00	0,00	0,00	0,00	0,00	0,00	0,00	0,00	0,00
TOTAL (IV) = (I + II + III)	1.767.816,96	2.032.428,24	0,00	53.661,90	0,00	0,00	-318.273,18	0,00	0,00	-318.273,18

JORGE PORTO CAELES

Vinicius Magalhães Bomfim

UMBERTO MORAIS SANTOS

ESTADO DA BAHIA
MUNICÍPIO DE POTIRAGUA

RELATÓRIO DE GESTÃO FISCAL - RGF : 2024

CONSOLIDADO

DEMONSTRATIVO CONSOLIDADO SIMPLIFICADO DO RELATÓRIO DE GESTÃO

ORÇAMENTOS FISCAL E DA SEGURIDADE SOCIAL

JANEIRO/2024 A ABRIL/2024 (ANUAL)

RGF - ANEXO 6 (LRF, art. 55, inciso III, alínea "b")

RECEITA CORRENTE LÍQUIDA	VALOR ATÉ O QUADRIMESTRE/SEMESTRE
Receita Corrente Líquida	47.941.448,90
Receita Corrente Líquida Ajustada para Cálculo dos Limites de Endividamento	47.941.448,90
Receita Corrente Líquida Ajustada para Cálculo dos Limites da Despesa com Pessoal	47.941.448,90

DESPESA COM PESSOAL	VALOR	% SOBRE A RCL AJUSTADA
Despesa Total com Pessoal - DTP	29.854.775,41	62,27
Limite Máximo (incisos I, II e III, art. 20 da LRF) - <%>	25.888.382,41	54,00
Limite Prudencial (parágrafo único, art. 22 da LRF) - <%>	24.593.963,29	95,00
Limite de Alerta (inciso II do §1o do art. 59 da LRF) - <%>	23.299.544,17	90,00

DÍVIDA CONSOLIDADA	VALOR	% SOBRE A RCL
Dívida Consolidada Líquida	28.395.767,92	59,23
Limite Definido por Resolução do Senado Federal	57.529.738,68	120,00

GARANTIAS DE VALORES	VALOR	% SOBRE A RCL
Total das Garantias Concedidas	0,00	0,00
Limite Definido por Resolução do Senado Federal	10.547.118,76	22,00

OPERAÇÕES DE CRÉDITO	VALOR	% SOBRE A RCL
Operações de Crédito Externas e Internas	0,00	0,00
Operações de Crédito por Antecipação da Receita	0,00	0,00
Limite definido pelo Senado Federal para Operações de Crédito Externas e Internas	7.670.631,82	16,00
Limite definido pelo Senado Federal para Operações de Crédito por Antecipação da Receita	3.355.901,42	7,00

RESTOS A PAGAR	INSCRIÇÃO EM RESTOS A PAGAR NÃO PROCESSADOS DO EXERCÍCIO	DISPONIBILIDADE DE CAIXA LÍQUIDA (ANTES DA INSCRIÇÃO EM RESTOS A PAGAR NÃO PROCESSADOS DO EXERCÍCIO)
Valor Total	0,00	0,00

JORGE PORTO CHELES

Vinicius Magalhães Bomfim

UMBERTO MORAIS SANTOS



PREFEITURA MUNICIPAL DE POTIRAGUÁ – BAHIA
CNPJ: 13.752.191/0001-90



AVISO DE CONTRATAÇÃO DIRETA - DISPENSA Nº 041/2024

Local: Potiraguá/BA.

Órgão: Secretaria de Educação e Cultura.

Modalidade da Compra: Dispensa de Licitação.

Amparo Legal: art. 75, inciso II, da Lei Federal nº 14.133/21 e Decreto Federal Nº 11.871/2023.

Tipo: Aviso de Contratação Direta.

Registro de Preços: Não

Data da Publicação no portal da Prefeitura de Potiraguá: 28/05/2024.

Data do início do recebimento de propostas: 29/05/2024 às 08:00hs (Horário de Brasília).

Data do fim do recebimento de propostas: 03/06/2024 às 13:00hs (Horário de Brasília).

Objeto: contratação de pessoa física ou jurídica para prestação de serviços de transmissão Campeonato Municipal de Futebol na Sede e Distrito do município de Potiraguá em 2024, nas qualidades e quantificações contidas em edital.

Informações Complementares: As propostas devem ser encaminhadas para o e-mail licitacao.potiragua@outlook.com, dúvidas entrar em contato pelo telefone.



PREFEITURA MUNICIPAL DE POTIRAGUÁ – BAHIA
CNPJ: 13.752.191/0001-90



EDITAL DE DISPENSA DE LICITAÇÃO Nº 041/2024 COM BASE NO ART. Nº 75, INCISO II da Lei 14.133/2021

O MUNICÍPIO DE POTIRAGUÁ-BA com endereço na Praça Getúlio Vargas nº 210, Centro, nesta cidade, inscrito no CNPJ sob nº 13.752.191/0001-90, por intermédio do Departamento de Licitação, torna público que, realizará DISPENSA DE LICITAÇÃO, com critério de julgamento MENOR PREÇO GLOBAL, nos termos do Artigo Nº75, inciso II da Lei Federal 14.133/2021, e Decreto Federal Nº 11.871/2023, e as exigências estabelecidas neste Edital, conforme os critérios e procedimentos a seguir definidos, objetivando obter a melhor proposta, observadas as datas e horários discriminados a seguir:

Data limite para apresentação das propostas e documentação	DIA 03/06/2024, AS 13:00 HORAS
Referências de horário:	Horário de Brasília-DF
Endereço eletrônico para envio das propostas e documentação:	licitacao.potiragua@outlook.com

1. DO OBJETO:

1.1. Constitui objeto desta **Dispensa de Licitação Nº041/2024**, a contratação de pessoa física ou jurídica para prestação de serviços de transmissão Campeonato Municipal de Futebol na Sede e Distrito do município de Potiraguá em 2024, nas qualidades e quantificações contidas em edital.

1.2. Compõem este Edital, além das condições específicas, os seguintes documentos:

1.2.1 - ANEXO I - TERMO DE REFERÊNCIA;

1.2.2 - ANEXO II - MODELO DE PROPOSTA;

2. DOS RECURSOS ORÇAMENTÁRIOS:

As despesas decorrentes desta contratação estão programadas em dotação orçamentária própria, prevista no orçamento do Poder Executivo Municipal de Potiraguá, para exercício de 2024, na classificação abaixo:

3. DOTAÇÃO ORÇAMENTÁRIA

05 – SECRETARIA DE EDUCAÇÃO E CULTURA - CNPJ:31.098.784/0001-66
2020 – Desenvolvimento das Ações de Difusão Cultural, Desportiva e Laser.
2022- Incentivo A prática Desportiva e recreativa
3390.36.00.00 – Outros Serviços de Terceiros-Pessoa Física
3390.39.00.00 – Outros Serviços de Terceiros-Pessoa Jurídica
Fonte: 1500.0000

4. PERÍODO PARA ENVIO DA DOCUMENTAÇÃO DE HABILITAÇÃO E PROPOSTA DE PREÇO/COTAÇÃO:

4.1. A presente DISPENSA ficará ABERTA POR UM PERÍODO DE 3 (TRÊS) DIAS ÚTEIS, a partir da data da divulgação no diário oficial, e os respectivos documentos deverão ser encaminhados ao e-mail: licitacao.potiragua@outlook.com, preferencialmente fazendo referência à DISPENSA DE LICITAÇÃO.

4.1.2. Limite para Apresentação da Proposta de Preços: 03/06/2024 às 13:00h.

4.2. PARA HABILITAÇÃO JURÍDICA E FISCAL exigir-se-á:

a) Prova de inscrição no Cadastro Nacional de Pessoa Jurídica - **Cartão CNPJ**;

b) **Contrato Social** em vigor (Consolidado), devidamente registrado, em se tratando de sociedades comerciais; exigindo-se, no caso de sociedade por ações, documentos de eleição de seus administradores; Estatuto Social devidamente registrado acompanhado a última ata de eleição de seus

Praça Getúlio Vargas, Nº210 – Centro – Potiraguá/Ba. – Telefone (73) 3285 – 2126
www.potiragua.portalgov.net.br



PREFEITURA MUNICIPAL DE POTIRAGUÁ – BAHIA
CNPJ: 13.752.191/0001-90



dirigentes devidamente registrados em se tratando de sociedades civis com ou sem fins lucrativos. Quando se tratar de empresa pública será apresentado cópia das leis que a instituiu; Certificado da Condição de Microempreendedor Individual - MEI;

c) Regularidade para com a Fazenda Federal - Certidão Conjunta Negativa De Débitos relativos a **Tributos Federais** e à Dívida Ativa da União;

d) Certidão Regularidade junto à Secretaria de Estado da Fazenda Pública **Estadual**;

e) Certidão Negativa de Débito do Município Sede da Empresa (**CND Municipal**);

f) Certidão Negativa de Débitos junto ao **FGTS**;

g) Certidão Negativa de Débitos **Trabalhistas** (CNDT);

h) **Cópia da Cédula de Identidade dos sócios** da empresa ou dos representantes das entidades (RG);

i) **Proposta de Preço/Cotação**:

j) A Proposta de preço deverá ser apresentada conforme modelo constante no Anexo II deste Edital.

k) As propostas de preço que não estiverem em consonância com as exigências deste Edital serão desconsideradas julgando-se pela desclassificação.

5. DO PAGAMENTO:

5.1. O pagamento ocorrerá em até 05 (cinco) dias úteis do mês seguinte, mediante apresentação de nota fiscal e após atesto do setor competente, nos termos da Lei Federal nº 14.133/2021.

5.2. Para realização dos pagamentos, o licitante vencedor deverá manter a regularidade fiscal apresentada durante processo de habilitação.

6. DAS DISPOSIÇÕES GERAIS:

6.1. Poderá o Município revogar o presente Edital de Dispensa, no todo ou em parte, por conveniência administrativa e interesse público, decorrente de fato superveniente, devidamente justificado.

6.2. O Município deverá anular o presente Edital da Dispensa de Licitação, no todo ou em parte, sempre que acontecer ilegalidade, de ofício ou por provocação.

6.3. A anulação do procedimento de Dispensa de Licitação, não gera direito à indenização, ressalvada o disposto no parágrafo único do art. 71 da Lei Federal nº 14.133/21.

6.4. Após a fase de classificação das propostas, não cabe desistência da mesma, salvo por motivo justo decorrente de fato superveniente e aceito pelo Município.

Potiraguá/BA, 28 de maio de 2024.

JAMES BARBOSA GALVÃO
Agente de Contratação



PREFEITURA MUNICIPAL DE POTIRAGUÁ – BAHIA
CNPJ: 13.752.191/0001-90



Dispensa de Licitação nº041/2024

ANEXO I

DISPENSA DE VALOR COM BASE NO ART. Nº 75, INCISO II da Lei Federal nº 14.133/2021

TERMO DE REFERÊNCIA

1. DO OBJETO:

Constitui o objeto do presente Termo de Referência a contratação de pessoa física ou jurídica para prestação de serviços de transmissão Campeonato Municipal de Futebol na Sede e Distrito do município de Potiraguá em 2024, nas qualidades e quantificações contidas em edital.

2. DA ESPECIFICAÇÃO

TRANSMISSÃO DOS JOGOS DO CAMPEONATO DE FUTEBOL AMADOR DE POTIRAGUÁ			
CLASSIFICATORIAS			
DATA	EQUIPES	TRANSMISSÃO	VALOR
26/05/2024	BARCELONA X TEXAS	AO VIVO REDES + PLATAFORMAS	R\$ 1.000,00
02/06/2024	ACOITA X REAL MADRI	AO VIVO REDES + PLATAFORMAS	R\$ 1.000,00
09/06/2024	TEXAS X ACOITA	AO VIVO REDES + PLATAFORMAS	R\$ 1.000,00
16/06/2024	REAL MADRI X BARCELONA	AO VIVO REDES + PLATAFORMAS	R\$ 1.000,00
23/06/2024	POPULAR X KANDANGO	AO VIVO REDES + PLATAFORMAS	R\$ 1.000,00
30/06/2024	REAL MADRI X TEXAS	AO VIVO REDES + PLATAFORMAS	R\$ 1.000,00
		TOTAL	R\$ 6.000,00
SEMI-FINAIS			
DATA	EQUIPES	TRANSMISSÃO	VALOR
07/07/2024	CLUBE A X CLUBE B	AO VIVO REDES + PLATAFORMAS	R\$ 1.000,00
		TOTAL	R\$ 1.000,00
FINAL			
DATA	EQUIPES	TRANSMISSÃO	VALOR
14/07/2023	CLUBE A X CLUBE B	AO VIVO REDES + PLATAFORMAS	R\$ 1.000,00
		TOTAL	R\$ 1.000,00
VALOR TOTAL DO CAMPEONATO			R\$ 8.000,00

3. DA JUSTIFICATIVA

3.1. A aquisição desses serviços é imprescindível para a transmissão dos campeonatos deste município, pois, a futura contratação propiciará melhor planejamento, economia e desempenho daqueles que fazem uso deste tipo de serviço, evitando paralisações ou prejuízo.

4. DAS CONDIÇÕES DE PAGAMENTO

a) O pagamento ocorrerá em até 05 (cinco) dias úteis do mês seguinte, mediante apresentação de nota fiscal e após atesto do setor competente, nos termos da Lei Federal nº 14.133/2021.

Praça Getúlio Vargas, Nº210 – Centro – Potiraguá/Ba. – Telefone (73) 3285 – 2126
www.potiragua.portalgov.net.br



PREFEITURA MUNICIPAL DE POTIRAGUÁ – BAHIA CNPJ: 13.752.191/0001-90



b) A inadimplência da Contratada com relação aos encargos sociais, trabalhistas, fiscais e comerciais ou indenizações não transfere à Contratante a responsabilidade por seu pagamento, nem poderá onerar o objeto contratado, de acordo com o artigo 121, parágrafo único, da Lei Federal nº 14.133/2021.

5. DA EXECUÇÃO DOS SERVIÇOS

- a) A execução dos serviços, objeto deste Termo, deverá ser executados diretamente pela CONTRATADA, sendo na sede e distritos do município de Potiraguá/BA;
- b) Será de responsabilidade da Contratada todos os tributos incidentes ou que venham a incidir sobre os serviços, ou encargos sociais, inclusive despesas com pessoal, material, equipamentos, locomoção, passagens, diárias, alimentação, estadia, frete, cargas e quaisquer outros custos similares advindos do serviço prestado.
- c) Toda a transmissão será composta por 3 filmadoras, 01 narrador esportivo, 01 comentarista, 01 repórter, e 02 técnicos de produção. As Transmissões vão ser exibidas nas Redes sociais do Canal TVC e nas seguintes plataformas: TVC+, Soul Tv Canal 143, Moobitv Canal 54, Elitenet Tv Canal 834, AESNET Tv Canal 234 e SCALAPLAY CANAL LIVRE**

6. DO PRAZO DE EXECUÇÃO E DA VIGÊNCIA

6.1. O prazo de vigência para a execução dos serviços será até 31 de dezembro de 2024, a contar da assinatura deste instrumento, limitando-se aos devidos créditos orçamentários, nos termos do art. 105 e 106 da Lei Federal 14.133/2021, podendo ser prorrogado por igual período nos termos do disposto no art. 107 da referida norma.

7. OBRIGAÇÕES DA CONTRATANTE

- 7.1. A CONTRATANTE se obriga a cumprir as condições pactuadas neste e os prazos para pagamento;
- 7.2. A Contratante se reserva no direito, de fiscalizar durante a vigência do contrato, a execução dos serviços ora contratados, solicitando todas as informações que julgar necessário;
- 7.3. Pagar conforme estabelecido, as obrigações financeiras decorrentes do presente Contrato, na integralidade dos seus termos;
- 7.4. Designar, no ato da assinatura deste contrato, preposto para acompanhar e fiscalizar a execução dos serviços, com poderes plenos para gerenciar técnica e administrativamente o mesmo;
- 7.5. Fornecer, em tempo hábil, à CONTRATADA todos os elementos técnicos e administrativos, necessários à execução dos serviços, bem como entregar livre e desimpedidas as áreas onde serão realizados os serviços, objeto deste contrato.
- 7.6. A contratada deverá caso houver necessidade arcar com as despesas de hospedagem, alimentação e transporte da equipe técnica da contratada a serviço da contratante.

8. OBRIGAÇÕES DA CONTRATADA

- 8.1. Responsabilizar-se pelo fiel cumprimento do objeto deste Contrato, utilizando-se de empregados treinados, sem antecedentes criminais por improbidade ou prevaricação e de bom nível moral na prestação dos serviços em conformidade com o objeto.
- 8.2. Prestar esclarecimento a CONTRATANTE sobre eventuais atos ou fatos noticiados que a envolvam, bem como relatar toda e qualquer irregularidade observada em função da execução do objeto, bem assim tomar providências necessárias imediatas para a correção, evitando repetição dos fatos.
- 8.3. Acatar as orientações do representante legal do município, sujeitando-se a mais ampla e irrestrita fiscalização por parte da CONTRATANTE.
- 8.4. Zelar para que sejam cumpridas as normas relativas à segurança e a prevenção de acidentes.
- 8.5. Dispor de quadro de pessoal suficiente para garantir a execução do objeto - cumprindo os prazos previstos neste instrumento, sem interrupção, seja por motivo de férias, descanso semanal, licença, falta ao trabalho, demissão e outras análogas obedecidas às disposições da legislação trabalhista vigente.

Praça Getúlio Vargas, Nº210 – Centro – Potiraguá/Ba. – Telefone (73) 3285 – 2126

www.potiragua.portalgov.net.br



PREFEITURA MUNICIPAL DE POTIRAGUÁ – BAHIA

CNPJ: 13.752.191/0001-90



- 8.6.** Responsabilizar-se pelas despesas médicas e hospitalares com seus empregados, na forma da legislação aplicável, tanto na admissão como durante a vigência do contrato de trabalho, bem como dos servidores e terceiros no caso de acidentes que venham a ocorrer durante a prestação do objeto, não cabendo qualquer ônus para a administração;
- 8.7.** Manter sigilo, sob pena de responsabilidade civil, penal e administrativa, sobre todo e qualquer assunto de interesse da CONTRATANTE ou de terceiros de que tomar conhecimento em razão da execução do objeto do Termo de Referência, devendo orientar os empregados nesse sentido.
- 8.8.** Manter, durante toda a execução do contrato, em compatibilidade com as obrigações assumidas, todas as condições de habilitação e qualificação exigidas na licitação.
- 8.9.** Assumir a responsabilidade por todos os encargos previdenciários, fiscais e comerciais resultantes da execução do contrato, sob pena de rescisão contratual, sem prejuízo das demais sanções;
- 8.10.** Realizar a prestação dos serviços em conformidade e no prazo estabelecido neste instrumento.
- 8.11.** A contratada tem a obrigação de manter, durante toda a execução do contrato, em compatibilidade com as obrigações por ele assumidas, todas as condições de habilitação e qualificação exigidas na licitação, podendo a qualquer tempo o gestor do contrato diligenciar a apresentação de qualquer documento previsto no edital;
- 8.12.** O contratado é responsável pelos danos causados diretamente à Administração ou a terceiros, decorrentes de sua culpa ou dolo na execução do contrato, não excluindo ou reduzindo essa responsabilidade a fiscalização ou o acompanhamento pelo órgão interessado.

9. DO ACOMPANHAMENTO, EXECUÇÃO E FISCALIZAÇÃO DO CONTRATO

- a) A fiscalização do presente contrato será exercida por um representante da Administração, ao qual competirá dirimir as dúvidas que surgirem no curso da execução do contrato e de tudo dará ciência à Administração;
- b) Durante todo o período de vigência deste contrato, a CONTRATADA deverá manter preposto aceito pela CONTRATANTE, para representá-la administrativamente sempre que for necessário;
- c) A comunicação entre a fiscalização e a contratada será realizada através de correspondência oficial e anotações;
- d) O relatório de entrega dos serviços será destinado ao registro de fatos e comunicações pertinentes aos mesmos;
- e) Todos os atos e instituições emanados ou emitidos pela fiscalização serão considerados como se fossem praticados pelo Contratante.

10. DAS SANÇÕES

- 10.1** Nos termos do art. 155 da Lei Federal 14.133/2021, o descumprimento total ou parcial das obrigações assumidas pela CONTRATADA, sem justificativa aceita, poderá acarretar as seguintes sanções:
- a) Dar causa à inexecução parcial do contrato;
- b) Dar causa à inexecução parcial do contrato que cause grave dano ao interesse coletivo à Administração, o funcionamento dos serviços públicos ou ao interesse coletivo;
- c) Dar causa à inexecução total do contrato;
- d) Não manter a proposta, salvo em decorrência de fato superveniente devidamente justificado;
- e) Não celebrar o contrato ou não entregar a documentação exigida para a contratação, quando convocado dentro do prazo de validade de sua proposta;
- f) Ensejar o retardamento da execução ou da entrega do objeto da licitação sem motivo justificado;
- g) Praticar atos ilícitos com vistas a frustrar os objetivos da licitação;
- h) Praticar ato lesivo previsto no art. 5º da Lei nº 12.846, de 1º de agosto de 2013.
- i) Serão aplicadas ao responsável pelas infrações administrativas previstas acima, as seguintes penalidades, nos limites previstos no art. 156 da Lei Federal 14.133/2021.
- j) O valor da multa, aplicada será descontado imediatamente no pagamento subsequente, sendo ainda aplicado juros de mora de 1,00% (um por cento) ao mês, ou 0,0333% por dia de atraso.



PREFEITURA MUNICIPAL DE POTIRAGUÁ – BAHIA
CNPJ: 13.752.191/0001-90



k) Na impossibilidade de desconto no pagamento subsequente, será liquidado do seguro caução previsto neste instrumento.

l) As sanções previstas nestes instrumentos poderão ser aplicadas cumulativamente, exceto as multas escalonadas por datas, e a multa de advertência.

m) No caso de multa, cuja apuração ainda esteja em processamento, ou seja, na fase da defesa prévia, o CONTRATANTE poderá fazer a retenção do valor correspondente à multa, até a decisão final da defesa prévia. Caso a defesa prévia seja aceita, ou aceita parcialmente, pelo CONTRATANTE, o valor retido correspondente será depositado em favor da CONTRATADA, em até 05 (cinco) dias úteis a contar da data da decisão final da defesa apresentada.

Potiraguá, 28 de maio de 2024.

JAMES BARBOSA GALVÃO –
Agente de Contratação



PREFEITURA MUNICIPAL DE POTIRAGUÁ – BAHIA
CNPJ: 13.752.191/0001-90



Razão social: _____
Nº do CNPJ: _____
Endereço: _____

Dispensa de Licitação nº041/2024

ANEXO II

DISPENSA DE VALOR COM BASE NO ART. Nº 75, INCISO II da Lei Federal nº14.133/2021,
MODELO DE PROPOSTA COMERCIAL

Objeto: contratação de pessoa física ou jurídica para prestação de serviços de transmissão Campeonato Municipal de Futebol na Sede e Distrito do município de Potiraguá em 2024, nas qualidades e quantificações contidas em edital.

TRANSMISSÃO DOS JOGOS DO CAMPEONATO DE FUTEBOL AMADOR DE POTIRAGUÁ			
CLASSIFICATORIAS			
DATA	EQUIPES	TRANSMISSÃO	VALOR
26/05/2024	BARCELONA X TEXAS	AO VIVO REDES + PLATAFORMAS	R\$ -
02/06/2024	ACOITA X REAL MADRI	AO VIVO REDES + PLATAFORMAS	R\$ -
09/06/2024	TEXAS X ACOITA	AO VIVO REDES + PLATAFORMAS	R\$ -
16/06/2024	REAL MADRI X BARCELONA	AO VIVO REDES + PLATAFORMAS	R\$ -
23/06/2024	POPULAR X KANDANGO	AO VIVO REDES + PLATAFORMAS	R\$ -
30/06/2024	REAL MADRI X TEXAS	AO VIVO REDES + PLATAFORMAS	R\$ -
		TOTAL	R\$ -
SEMI-FINAIS			
DATA	EQUIPES	TRANSMISSÃO	VALOR
07/07/2024	CLUBE A X CLUBE B	AO VIVO REDES + PLATAFORMAS	R\$ -
		TOTAL	R\$ -
FINAL			
DATA	EQUIPES	TRANSMISSÃO	VALOR
14/07/2023	CLUBE A X CLUBE B	AO VIVO REDES + PLATAFORMAS	R\$ -
		TOTAL	R\$ -
VALOR TOTAL DO CAMPEONATO			R\$ -

Obs: Toda a transmissão é composta por 3 filmadoras, 01 narrador esportivo, 01 comentarista, 01 repórter, e 02 técnicos de produção. As Transmissões vão ser exibidas nas Redes sociais do Canal TVC e nas seguintes plataformas: TVC+, Soul Tv Canal 143, Moobitv Canal 54, Elitenet Tv Canal 834, AESNET Tv Canal 234 e SCALAPLAY CANAL LIVRE

Valida da proposta: 60 dias.

Valor Global da Proposta: _____

Despesas inerentes a impostos, tributos, contratação de pessoal e outros, correrão totalmente por conta da Empresa contratada;

Apresentamos nossa proposta conforme o item e preço, estabelecido neste edital.

Potiraguá, _____ de _____ de 2024.

Assinatura do Responsável/CPF: _____

Obs.: Identificação, assinatura do representante legal e carimbo do CNPJ, se houve

Praça Getúlio Vargas, Nº210 – Centro – Potiraguá/Ba. – Telefone (73) 3285 – 2126

www.potiragua.portalgov.net.br