



DIÁRIO OFICIAL DO MUNICÍPIO

Prefeitura Municipal de Potiraguá - BA

Segunda-Feira, 29 de Janeiro de 2024 - Edição nº 999

SUMÁRIO

- RELATÓRIO RESUMIDO DA EXECUÇÃO ORÇAMENTÁRIA - RREO - 6º BIMESTRE/2023.
- RELATÓRIO DE GESTÃO FISCAL - RGF - 3º BIMESTRE/2023.
- DECRETO DE CRÉDITO ADICIONAL 01: "Abre Crédito Adicional SUPLEMENTAR no valor de R\$ 498,000.00 ///QUATROCENTOS E NOVENTA E OITO MIL REAIS/// e dá outras providências."
- DECRETO Nº 506/2024: "EXONERA O COORDENADOR DA COMISSÃO DE CONTROLE DE INFECÇÃO HOSPITALAR MUNICIPAL E DÁ OUTRAS PROVIDÊNCIAS."
- DECRETO Nº 507/2024: "NOMEIA A COORDENADORA DA COMISSÃO DE CONTROLE DE INFECÇÃO HOSPITALAR MUNICIPAL E DÁ OUTRAS PROVIDÊNCIAS."



Esta edição está assinada digitalmente com certificação digita emitida pela Certsign nos termos do Decreto 2.200/01 que instituiu a estrutura de chaves públicas (ICP-Brasil) e encontra-se disponível no site www.potiragua.ba.gov.br no link "Diário Oficial" podendo ser validada neste mesmo endereço eletrônico com a utilização do nº de autenticação que consta no rodapé de cada uma das páginas.

Nº de autenticação: 4C354FA1F6-DBCAB2463A-BAB28E1187-80B13720D4

ESTADO DA BAHIA
MUNICÍPIO DE POTIRAGUA
CONSOLIDADO ###
ORÇAMENTOS FISCAL E DA SEGURIDADE SOCIAL

RELATÓRIO RESUMIDO DA EXECUÇÃO ORÇAMENTÁRIA - RREO : 2023

BALANÇO ORÇAMENTÁRIO
JANEIRO/2023 A DEZEMBRO/2023

RREO - Anexo 1 (LRF, Art. 52, inciso I, alíneas "a" e "b," do inciso II e §1º)

R\$ 1.000

RECEITAS	PREVISÃO INICIAL	PREVISÃO ATUALIZADA (a)	RECEITAS REALIZADAS		% (c/a)	SALDO A REALIZAR (a-c)	
			No Bimestre (b)	Até o Bimestre (c)			
RECEITAS (EXCETO INTRA-ORÇAMENTÁRIAS) (1)	65.417.345,03	65.417.345,03	9.575.461,57	14,64	44.192.035,47	67,55	21.225.309,56
RECEITAS CORRENTES	62.410.017,27	62.410.017,27	9.575.461,57	15,34	43.498.078,28	69,70	18.911.938,99
IMPOSTOS, TAXAS E CONTRIBUIÇÕES DE MELHORIA	1.308.068,53	1.308.068,53	302.180,69	23,10	1.576.669,42	120,53	-268.600,89
Impostos	1.196.823,97	1.196.823,97	298.112,83	24,91	1.436.830,27	120,05	-240.006,30
Taxas	111.244,56	111.244,56	4.067,86	3,66	139.839,15	125,70	-28.594,59
Contribuição de Melhoria	0,00	0,00	0,00	0,00	0,00	0,00	0,00
CONTRIBUIÇÕES	0,00	0,00	0,00	0,00	0,00	0,00	0,00
Contribuições Sociais	0,00	0,00	0,00	0,00	0,00	0,00	0,00
Contribuições Econômicas	0,00	0,00	0,00	0,00	0,00	0,00	0,00
Contribuições para Entidades Privadas de Serviço Social e de Formação Profissional	0,00	0,00	0,00	0,00	0,00	0,00	0,00
Contribuição para o Custeio do Serviço de Iluminação Pública	0,00	0,00	0,00	0,00	0,00	0,00	0,00
RECEITA PATRIMONIAL	99.576,67	99.576,67	11.776,13	11,83	67.747,87	68,04	31.828,80
Exploração do Patrimônio Imobiliário do Estado	0,00	0,00	0,00	0,00	0,00	0,00	0,00
Valores Mobiliários	99.576,67	99.576,67	11.776,13	11,83	67.747,87	68,04	31.828,80
Delegação de Serviços Públicos Mediante Concessão, Permissão, Autorização ou Licença	0,00	0,00	0,00	0,00	0,00	0,00	0,00
Exploração de Recursos Naturais	0,00	0,00	0,00	0,00	0,00	0,00	0,00
Exploração do Patrimônio Intangível	0,00	0,00	0,00	0,00	0,00	0,00	0,00
Cessão de Direitos	0,00	0,00	0,00	0,00	0,00	0,00	0,00
Demais Receitas Patrimoniais	0,00	0,00	0,00	0,00	0,00	0,00	0,00
RECEITA AGROPECUÁRIA	0,00	0,00	0,00	0,00	0,00	0,00	0,00
RECEITA INDUSTRIAL	0,00	0,00	0,00	0,00	0,00	0,00	0,00
RECEITA DE SERVIÇOS	11.000,00	11.000,00	0,00	0,00	0,00	0,00	11.000,00
Serviços Administrativos e Comerciais Gerais	0,00	0,00	0,00	0,00	0,00	0,00	0,00
Serviços e Atividades Referentes à Navegação e ao Transporte	0,00	0,00	0,00	0,00	0,00	0,00	0,00
Serviços e Atividades referentes à Saúde	11.000,00	11.000,00	0,00	0,00	0,00	0,00	11.000,00
Serviços e Atividades Financeiras	0,00	0,00	0,00	0,00	0,00	0,00	0,00
Outros Serviços	0,00	0,00	0,00	0,00	0,00	0,00	0,00
TRANSFERÊNCIAS CORRENTES	60.859.613,45	60.859.613,45	9.261.504,75	15,22	41.818.340,67	68,71	19.041.272,78
Transferências da União e de suas Entidades	35.822.226,36	35.822.226,36	5.219.806,80	14,57	20.774.227,52	57,99	15.047.998,84
Transferências dos Estados e do Distrito Federal e de suas Entidades	6.306.302,06	6.306.302,06	1.037.550,24	16,45	5.126.030,25	81,28	1.180.271,81
Transferências de Municípios e de suas Entidades	0,00	0,00	0,00	0,00	0,00	0,00	0,00
Transferências de Instituições Privadas	0,00	0,00	0,00	0,00	0,00	0,00	0,00
Transferências de Outras Instituições Públicas	18.731.085,03	18.731.085,03	3.004.147,71	16,04	15.918.082,90	84,98	2.813.002,13
Transferências do Exterior	0,00	0,00	0,00	0,00	0,00	0,00	0,00
Outras Transferências	0,00	0,00	0,00	0,00	0,00	0,00	0,00
OUTRAS RECEITAS CORRENTES	131.758,62	131.758,62	0,00	0,00	35.320,32	26,81	96.438,30
Multas Administrativas, Contratuais e Judiciais	111.758,62	111.758,62	0,00	0,00	35.320,32	31,60	76.438,30
Indenizações, Restituições e Ressarcimentos	20.000,00	20.000,00	0,00	0,00	0,00	0,00	20.000,00
Bens, Direitos e Valores Incorporados ao Patrimônio Público	0,00	0,00	0,00	0,00	0,00	0,00	0,00
Multas e Juros de Mora das Receitas de Capital	106.888,90	106.888,90	7.739,23	7,24	9.369,00	9,33	96.919,90
Demais Receitas Correntes	0,00	0,00	0,00	0,00	0,00	0,00	0,00

ESTADO DA BAHIA
MUNICÍPIO DE POTIRAGUA
CONSOLIDADO

RELATÓRIO RESUMIDO DA EXECUÇÃO ORÇAMENTÁRIA - RREO : 2023

ORÇAMENTOS FISCAL E DA SEGURIDADE SOCIAL

BALANÇO ORÇAMENTÁRIO
JANEIRO/2023 A DEZEMBRO/2023

RREO - Anexo 1 (LRF, Art. 52, inciso I, alíneas "a" e "b," do inciso II e §1º)

R\$ 1,00

RECEITAS	PREVISÃO INICIAL	PREVISÃO ATUALIZADA (a)	RECEITAS REALIZADAS			% (c/a)	SALDO A REALIZAR (a-c)
			No Bimestre (b)	% (b/a)	Até o Bimestre (c)		
RECEITAS DE CAPITAL	3.007.327,76	3.007.327,76	0,00	0,00	693.957,19	23,08	2.313.370,57
OPERAÇÕES DE CRÉDITO	101.000,00	101.000,00	0,00	0,00	0,00	0,00	101.000,00
Operações de Crédito - Mercado Interno	101.000,00	101.000,00	0,00	0,00	0,00	0,00	101.000,00
Operações de Crédito - Mercado Externo	0,00	0,00	0,00	0,00	0,00	0,00	0,00
ALIENAÇÃO DE BENS	202.000,00	202.000,00	0,00	0,00	157.457,19	77,95	44.542,81
Alienação de Bens Móveis	101.000,00	101.000,00	0,00	0,00	157.457,19	155,90	-56.457,19
Alienação de Bens Imóveis	101.000,00	101.000,00	0,00	0,00	0,00	0,00	101.000,00
Alienação de Bens Intangíveis	0,00	0,00	0,00	0,00	0,00	0,00	0,00
AMORTIZAÇÕES DE EMPRÉSTIMOS	0,00	0,00	0,00	0,00	0,00	0,00	0,00
TRANSFERÊNCIAS DE CAPITAL	2.704.327,76	2.704.327,76	0,00	0,00	536.500,00	19,84	2.167.827,76
Transferências da União e de suas Entidades	101.000,00	101.000,00	0,00	0,00	0,00	0,00	101.000,00
Transferências dos Estados e do Distrito Federal e de suas Entidades	2.603.327,76	2.603.327,76	0,00	0,00	536.500,00	20,61	2.066.827,76
Transferências dos Municípios e de suas Entidades	0,00	0,00	0,00	0,00	0,00	0,00	0,00
Transferências de Instituições Privadas	0,00	0,00	0,00	0,00	0,00	0,00	0,00
Transferências de Outras Instituições Públicas	0,00	0,00	0,00	0,00	0,00	0,00	0,00
Transferências do Exterior	0,00	0,00	0,00	0,00	0,00	0,00	0,00
Transferências de Pessoas Físicas	0,00	0,00	0,00	0,00	0,00	0,00	0,00
Transferências Provenientes de Depósitos Não Identificados	0,00	0,00	0,00	0,00	0,00	0,00	0,00
OUTRAS RECEITAS DE CAPITAL	0,00	0,00	0,00	0,00	0,00	0,00	0,00
Integralização do Capital Social	0,00	0,00	0,00	0,00	0,00	0,00	0,00
Remuneração das Disponibilidades do Tesouro	0,00	0,00	0,00	0,00	0,00	0,00	0,00
Resgate de Títulos do Tesouro	0,00	0,00	0,00	0,00	0,00	0,00	0,00
Demais Receitas de Capital	0,00	0,00	0,00	0,00	0,00	0,00	0,00
RECEITAS (INTRA-ORÇAMENTÁRIAS) (II)	0,00	0,00	0,00	0,00	0,00	0,00	0,00
SUBTOTAL DAS RECEITAS (III) = (I + II)	65.417.345,03	65.417.345,03	9.575.461,57	14,64	44.192.035,47	67,55	21.225.309,56
OPERAÇÕES DE CRÉDITO / REFINANCIAMENTO (IV)	0,00	0,00	0,00	0,00	0,00	0,00	0,00
Operações de Crédito - Mercado Interno	0,00	0,00	0,00	0,00	0,00	0,00	0,00
Mobilidade	0,00	0,00	0,00	0,00	0,00	0,00	0,00
Contratual	0,00	0,00	0,00	0,00	0,00	0,00	0,00
Operações de Crédito - Mercado Externo	0,00	0,00	0,00	0,00	0,00	0,00	0,00
Mobilidade	0,00	0,00	0,00	0,00	0,00	0,00	0,00
Contratual	0,00	0,00	0,00	0,00	0,00	0,00	0,00
SUBTOTAL COM REFINANCIAMENTO (V) = (III + IV)	65.417.345,03	65.417.345,03	9.575.461,57	0,00	44.192.035,47	0,00	21.225.309,56
DÉFICIT (VI)							408.791,47
TOTAL COM DÉFICIT (VII) = (V + VI)	65.417.345,03	65.417.345,03	9.575.461,57	14,64	44.600.826,94	68,18	20.816.518,09
SALDOS DE EXERCÍCIOS ANTERIORES	0,00	0,00			0,00		
Recursos Arrecadados em Exercícios Anteriores - RPPS	0,00	0,00					
Superávit Financeiro Utilizado para Créditos Adicionais		0,00			0,00		

ESTADO DA BAHIA
MUNICÍPIO DE POTIRAGUA
CONSOLIDADO

RELATÓRIO RESUMIDO DA EXECUÇÃO ORÇAMENTÁRIA - RREO : 2023

ORÇAMENTOS FISCAL E DA SEGURIDADE SOCIAL

BALANÇO ORÇAMENTÁRIO
JANEIRO/2023 A DEZEMBRO/2023

RREO - Anexo 1 (LRF, Art. 52, inciso I, alíneas "a" e "b," do inciso II e §1º)

R\$ 1,00

DESPESAS	DOTAÇÃO INICIAL (d)	DOTAÇÃO ATUALIZADA (e)	DESPESAS EMPENHADAS		SALDO (g) = (e-f)	DESPESAS LIQUIDADAS		SALDO (i) = (e-h)	DESPESAS PAGAS ATÉ O BIMESTRE (j)	INSCRITAS EM RESTOS A PAGAR NÃO PROCESSADOS (k)
			No Bimestre	Até o Bimestre (f)		No Bimestre	Até o Bimestre (h)			
DESPESAS (EXCETO INTRA-ORÇAMENTÁRIAS) (VIII)	65.524.233,93	65.524.233,93	-199.110,55	44.600.826,94	20.923.406,99	10.839.265,41	44.568.050,70	20.956.183,23	42.889.425,15	32.776,24
DESPESA CORRENTES	62.363.739,50	62.510.728,50	-467.679,23	42.574.275,41	19.936.453,09	10.287.762,49	42.541.499,17	19.969.229,33	41.054.437,81	32.776,24
PESSOAL E ENCARGOS SOCIAIS	39.469.181,02	39.565.249,02	-179.649,81	26.952.438,83	12.612.810,19	6.884.990,80	26.952.438,83	12.612.810,19	26.358.870,89	0,00
JUIZOS E ENCARGOS DA DÍVIDA	1.000,00	1.000,00	0,00	0,00	1.000,00	0,00	0,00	1.000,00	0,00	0,00
OUTRAS DESPESAS CORRENTES	22.893.558,48	22.944.479,48	-288.029,42	15.621.836,58	7.322.642,90	3.402.771,69	15.589.060,34	7.355.419,14	14.695.566,92	32.776,24
Transferências a Municípios	0,00	0,00	0,00	0,00	0,00	0,00	0,00	0,00	0,00	0,00
Demais Despesas Correntes	22.893.558,48	22.944.479,48	-288.029,42	15.621.836,58	7.322.642,90	3.402.771,69	15.589.060,34	7.355.419,14	14.695.566,92	32.776,24
DESPESAS DE CAPITAL	3.154.766,22	3.007.777,22	268.568,68	2.026.551,53	981.225,69	551.502,92	2.026.551,53	981.225,69	1.834.987,34	0,00
INVESTIMENTOS	2.470.489,89	2.333.500,89	192.854,18	1.479.486,41	854.014,48	448.141,66	1.479.486,41	854.014,48	1.287.922,22	0,00
INVERSÕES FINANCEIRAS	9.000,00	9.000,00	0,00	0,00	9.000,00	0,00	9.000,00	9.000,00	0,00	0,00
AMORTIZAÇÃO DA DÍVIDA	675.276,33	665.276,33	75.714,50	547.065,12	118.211,21	103.361,26	547.065,12	118.211,21	547.065,12	0,00
RESERVA DE CONTINGÊNCIA	5.728,21	5.728,21	0,00	0,00	5.728,21	0,00	5.728,21	5.728,21	0,00	0,00
DESPESAS (INTRA-ORÇAMENTÁRIAS) (IX)	0,00	0,00	0,00	0,00	0,00	0,00	0,00	0,00	0,00	0,00
SUBTOTAL DAS DESPESAS (X) = (VIII + IX)	65.524.233,93	65.524.233,93	-199.110,55	44.600.826,94	20.923.406,99	10.839.265,41	44.568.050,70	20.956.183,23	42.889.425,15	32.776,24
AMORTIZAÇÃO DA DÍVIDA / REFINANCIAMENTO (XII)	0,00	0,00	0,00	0,00	0,00	0,00	0,00	0,00	0,00	0,00
Amortização da Dívida Interna	0,00	0,00	0,00	0,00	0,00	0,00	0,00	0,00	0,00	0,00
Dívida Mobiliária	0,00	0,00	0,00	0,00	0,00	0,00	0,00	0,00	0,00	0,00
Dívida Contratual	0,00	0,00	0,00	0,00	0,00	0,00	0,00	0,00	0,00	0,00
Amortização da Dívida Externa	0,00	0,00	0,00	0,00	0,00	0,00	0,00	0,00	0,00	0,00
Dívida Mobiliária	0,00	0,00	0,00	0,00	0,00	0,00	0,00	0,00	0,00	0,00
Dívida Contratual	0,00	0,00	0,00	0,00	0,00	0,00	0,00	0,00	0,00	0,00
SUBTOTAL C/ REFINANCIAMENTO (XII) = (XII + X)	65.524.233,93	65.524.233,93	-199.110,55	44.600.826,94	20.923.406,99	10.839.265,41	44.568.050,70	20.956.183,23	42.889.425,15	32.776,24
SUPERÁVIT (XIII)					0,00			0,00		1.302.610,32
TOTAL COM SUPERÁVIT (XIV) = (XII + XIII)	65.524.233,93	65.524.233,93	-199.110,55	44.600.826,94	20.923.406,99	10.839.265,41	44.568.050,70	20.956.183,23	44.192.035,47	32.776,24
RESERVA DO RPPS	0,00	0,00			0,00			0,00		


JORGE PORTO CHELES


Vinicius Magalhães Bomfim

ESTADO DA BAHIA
MUNICÍPIO DE POTIRAGUA

RELATÓRIO RESUMIDO DA EXECUÇÃO ORÇAMENTÁRIA - RREO : 2023

ORÇAMENTOS FISCAL E DA SEGURIDADE SOCIAL

DEMONSTRATIVO DA EXECUÇÃO DAS DESPESAS POR FUNÇÃO/SUBFUNÇÃO

JANEIRO/2023 A DEZEMBRO/2023

RREO - Anexo 2 (LRF, Art. 52, inciso II, alínea "c")

R\$ 1,00

FUNCAO / SUBFUNCAO	DOTAÇÃO INICIAL	DOTAÇÃO ATUALIZADA (a)	DESPESAS EMPENHADAS			SALDO (c) = (a-b)	DESPESAS LIQUIDADAS			SALDO (e) = (a-d)	INSCRITAS EM RESTOS A PAGAR NÃO PROCESSADOS (f)
			No Bimestre	Até o Bimestre (b)	% (b/total a)		No Bimestre	Até o Bimestre (d)	% (d/total c)		
DESPESAS (EXCETO INTRA-ORÇAMENTARIAS) (I)	65.524.233,93	65.524.233,93	-199.110,55	44.600.826,94	100,00	20.923.406,99	10.839.265,41	44.568.050,70	100,00	20.956.183,23	0,00
01 - LEGISLATIVA	3.164.970,21	3.164.970,21	-196.533,09	1.479.894,90	3,32	1.685.075,22	288.196,83	1.479.894,90	3,32	1.685.075,22	0,00
01.031 - Acao Legislativa	1.307.475,31	1.307.475,31	-6.400,69	781.325,63	1,75	586.149,68	149.222,17	781.325,63	1,75	586.149,68	0,00
01.032 - Controle Externo	1.857.494,90	1.857.494,90	-190.132,40	698.569,36	1,57	1.098.925,54	138.974,66	698.569,36	1,57	1.098.925,54	0,00
04 - ADMINISTRAÇÃO	7.119.104,45	7.040.085,41	352.500,07	5.971.240,43	13,39	1.068.844,98	1.288.213,03	5.970.240,43	13,40	1.069.844,98	1.000,00
04.122 - Administracao Geral	6.444.828,12	6.365.809,08	282.811,81	5.365.085,43	12,03	1.000.723,65	1.184.851,77	5.364.085,43	12,04	1.001.723,65	1.000,00
04.123 - Administracao Financeira	674.276,33	674.276,33	69.888,26	606.155,00	1,36	68.121,33	103.361,26	606.155,00	1,36	68.121,33	0,00
08 - ASSISTÊNCIA SOCIAL	2.780.430,37	2.780.430,37	-44.668,34	1.633.219,91	3,66	1.147.210,46	427.332,54	1.628.443,67	3,65	1.151.986,70	4.776,24
08.243 - Assistencia a Crianca e ao Adolescente	6.000,00	6.000,00	0,00	0,00	0,00	6.000,00	0,00	6.000,00	0,00	6.000,00	0,00
08.244 - Assistencia Comunitaria	2.774.430,37	2.774.430,37	-44.668,34	1.633.219,91	3,66	1.141.210,46	427.332,54	1.628.443,67	3,65	1.145.986,70	4.776,24
10 - SAÚDE	12.405.812,63	12.405.812,63	1.377.687,24	9.301.160,53	20,85	3.104.652,10	2.542.103,17	9.301.160,53	20,87	3.104.652,10	0,00
10.122 - Administracao Geral	50.935,90	50.935,90	0,00	0,00	0,00	50.935,90	0,00	50,935,90	0,00	50,935,90	0,00
10.301 - Atencao Basica	12.000.438,16	11.588.438,16	1.128.195,04	8.754.572,23	19,63	2.833.865,93	2.283.733,17	8.754.572,23	19,64	2.833.865,93	0,00
10.302 - Assistencia Hospitalar e Ambulatorial	340.438,57	740.438,57	253.291,30	538.088,30	1,21	202.350,27	256.670,00	538.088,30	1,21	202.350,27	0,00
10.304 - Vigilancia Sanitaria	5.000,00	5.000,00	0,00	0,00	0,00	5.000,00	0,00	5.000,00	0,00	5.000,00	0,00
10.305 - Vigilancia Epidemiologica	9.000,00	21.000,00	-4.399,00	8.500,00	0,02	12.500,00	1.700,00	8.500,00	0,02	12.500,00	0,00
11 - TRABALHO	1.285.779,48	1.285.779,48	-117.061,64	687.938,36	1,54	597.841,12	130.353,48	687.938,36	1,54	597.841,12	0,00
11.331 - Protecao e Beneficios ao Trabalhador	1.285.779,48	1.285.779,48	-117.061,64	687.938,36	1,54	597.841,12	130.353,48	687.938,36	1,54	597.841,12	0,00
12 - EDUCAÇÃO	30.095.061,57	29.141.061,57	-1.825.771,84	18.266.806,98	40,96	10.874.254,99	4.185.737,10	18.254.806,98	40,96	10.886.254,99	12.000,00
12.301 - Ensino Fundamental	29.991.574,42	29.141.061,57	-1.825.771,84	18.266.806,98	40,96	10.874.249,44	4.185.737,10	18.254.806,98	40,96	10.886.249,44	12.000,00
12.302 - Ensino Medio	13.487,15	5,15	0,00	0,00	0,00	5,15	0,00	5,15	0,00	5,15	0,00
13 - CULTURA	209.674,20	1.018.693,24	-247.014,00	555.086,00	1,24	463.607,24	77.398,00	555.086,00	1,25	463.607,24	0,00
13.392 - Difusao Cultural	209.674,20	1.018.693,24	-247.014,00	555.086,00	1,24	463.607,24	77.398,00	555.086,00	1,25	463.607,24	0,00
15 - URBANISMO	7.582.441,00	7.715.438,00	408.712,24	5.963.778,71	13,37	1.751.659,29	1.737.407,68	5.948.778,71	13,35	1.766.659,29	15.000,00
15.451 - Infra-Estrutura Urbana	7.582.441,00	7.540.438,00	393.712,24	5.788.778,71	13,00	1.741.659,29	1.707.407,68	5.798.778,71	13,01	1.741.659,29	0,00
15.452 - Servicos Urbanos	10.000,00	175.000,00	15.000,00	165.000,00	0,37	10.000,00	30.000,00	150.000,00	0,34	25.000,00	15.000,00
17 - SANEAMENTO	11.000,00	11.000,00	0,00	0,00	0,00	11.000,00	0,00	11.000,00	0,00	11.000,00	0,00
17.511 - Saneamento Basico Rural	5.000,00	5.000,00	0,00	0,00	0,00	5.000,00	0,00	5.000,00	0,00	5.000,00	0,00
17.512 - Saneamento Basico Urbano	6.000,00	6.000,00	0,00	0,00	0,00	6.000,00	0,00	6.000,00	0,00	6.000,00	0,00
18 - GESTÃO AMBIENTAL	107.358,31	121.578,31	20.628,34	106.983,34	0,24	14.594,97	27.953,34	106.983,34	0,24	14.594,97	0,00
18.541 - Preservacao e Conservacao Ambiental	101.358,31	115.578,31	20.628,34	106.983,34	0,24	8.594,97	27.953,34	106.983,34	0,24	8.594,97	0,00
18.543 - Recuperacao de areas Degradadas	6.000,00	6.000,00	0,00	0,00	0,00	6.000,00	0,00	6.000,00	0,00	6.000,00	0,00
20 - AGRICULTURA	128.916,41	113.796,41	5.880,00	79.480,00	0,18	34.316,41	15.700,00	79.480,00	0,18	34.316,41	0,00
20.805 - Abastecimento	127.016,41	112.796,41	5.880,00	79.480,00	0,18	33.316,41	15.700,00	79.480,00	0,18	33.316,41	0,00
20.807 - Irrigacao	1.900,00	1.000,00	0,00	0,00	0,00	1.000,00	0,00	1.000,00	0,00	1.000,00	0,00
25 - ENERGIA	5.000,00	25.000,00	0,00	19.550,40	0,04	5.449,60	0,00	19.550,40	0,04	5.449,60	0,00
25.752 - Energia Eletica	5.000,00	25.000,00	0,00	19.550,40	0,04	5.449,60	0,00	19.550,40	0,04	5.449,60	0,00
26 - TRANSPORTE	685.857,09	535.860,09	77.143,37	422.726,61	0,95	113.133,48	105.820,24	422.726,61	0,95	113.133,48	0,00
26.782 - Transporte Rodoviario	685.857,09	535.860,09	77.143,37	422.726,61	0,95	113.133,48	105.820,24	422.726,61	0,95	113.133,48	0,00
27 - DESPORTO E LAZER	18.000,00	159.000,00	-10.013,00	112.960,68	0,25	46.039,32	13.062,00	112.960,68	0,25	46.039,32	0,00
27.812 - Desporto Comunitario	18.000,00	159.000,00	-10.013,00	112.960,68	0,25	46.039,32	13.062,00	112.960,68	0,25	46.039,32	0,00
99 - RESERVA DE CONTINGENCIA	5.728,21	5.728,21	0,00	0,00	0,00	5.728,21	0,00	5.728,21	0,00	5.728,21	0,00
99.999 - RESERVA DE CONTINGENCIA	5.728,21	5.728,21	0,00	0,00	0,00	5.728,21	0,00	5.728,21	0,00	5.728,21	0,00

ESTADO DA BAHIA
MUNICÍPIO DE POTIRAGUA

RELATÓRIO RESUMIDO DA EXECUÇÃO ORÇAMENTÁRIA - RREO : 2023

ORÇAMENTOS FISCAL E DA SEGURIDADE SOCIAL

DEMONSTRATIVO DA EXECUÇÃO DAS DESPESAS POR FUNÇÃO/SUBFUNÇÃO
JANEIRO/2023 A DEZEMBRO/2023

RREO - Anexo 2 (LRF, Art. 52, inciso II, alínea "c")

R\$ 1,00

FUNÇÃO / SUBFUNÇÃO	DOTAÇÃO INICIAL	DOTAÇÃO ATUALIZADA (a)	DESPESAS EMPENHADAS			SALDO (c) = (a-b)	DESPESAS LIQUIDADAS			SALDO (e) = (a-d)	INSCRITAS EM RESTOS A PAGAR NÃO PROCESSADOS (f)
			No Bimestre	Até o Bimestre (b)	% (b/total b)		No Bimestre	Até o Bimestre (d)	% (d/total d)		
TOTAL (III) = (1 + II)	65.524.233,93	65.524.233,93	-199.110,55	44.600.826,94	100,00	20.923.406,99	10.839.265,41	44.568.050,70	100,00	20.956.183,23	32.776,24

JORGE PORTO CHELES

Vinicius Magalhães Bomfim

ESTADO DA BAHIA
MUNICÍPIO DE POTIRAGUÁ

RELATÓRIO RESUMIDO DA EXECUÇÃO ORÇAMENTÁRIA - RREO : 2023

ORÇAMENTO FISCAL E DA SEGURIDADE SOCIAL

DEMONSTRATIVO DA RECEITA CORRENTE LÍQUIDA
JANEIRO/2023 A DEZEMBRO/2023

RREO - ANEXO 3 (LRF, Art. 53, inciso I)

R\$ 1,00

ESPECIFICAÇÃO	EVOLUÇÃO DA RECEITA REALIZADA NOS ÚLTIMOS 12 MESES												TOTAL 12 MESES	PREVISÃO ATUALIZADA 2023
	JANEIRO 2023	FEVEREIRO 2023	MARÇO 2023	ABRIL 2023	MAIO 2023	JUNHO 2023	JULHO 2023	AGOSTO 2023	SETEMBRO 2023	OUTUBRO 2023	NOVEMBRO 2023	DEZEMBRO 2023		
RECEITAS CORRENTES (I)	4.042.434,58	3.767.418,19	3.099.517,97	3.219.336,00	3.880.129,09	3.411.659,03	4.202.296,15	4.111.810,95	3.644.675,33	4.128.775,13	4.624.124,33	5.906.181,64	48.038.777,49	62.516.906,17
Impostos, Taxas e Contribuições de Melhoria	178.934,90	108.736,41	107.176,40	109.794,55	88.004,22	130.936,16	176.047,63	97.199,91	83.662,47	193.996,08	131.608,75	170.571,94	1.576.669,42	1.308.068,63
IPTU	0,00	23,76	0,00	0,00	0,00	0,00	0,00	0,00	1.420,32	2.537,08	17.093,52	4.620,60	25.695,28	113.080,54
ISS	35.790,94	26.125,21	36.480,17	47.605,59	31.643,68	33.966,31	100.455,78	47.429,20	32.416,52	49.524,68	49.955,63	51.543,87	542.897,58	243.945,53
ITBI	66.800,00	0,00	0,00	0,00	0,00	0,00	0,00	0,00	0,00	0,00	0,00	0,00	66.800,00	96.300,06
IRRF	59.722,91	57.408,39	58.648,81	57.044,55	42.464,45	61.711,10	62.315,97	38.802,00	43.479,75	112.077,77	49.982,17	84.591,88	728.230,15	708.821,11
Outros Impostos, Taxas e Contribuições de Melhoria	16.661,05	25.179,05	12.047,42	5.144,41	13.895,69	35.258,75	13.275,88	10.968,71	6.345,88	29.856,55	14.597,43	29.815,59	213.046,41	145.921,30
Contribuições	0,00	0,00	0,00	0,00	0,00	0,00	0,00	0,00	0,00	0,00	0,00	0,00	0,00	0,00
Receita Patrimonial	5.532,03	5.293,17	6.906,48	4.793,83	4.423,33	7.594,70	5.374,73	4.968,13	5.201,97	5.883,37	5.196,53	6.579,60	67.747,87	99.576,67
Rendimentos de Aplicação Financeira	5.532,03	5.293,17	6.906,48	4.793,83	4.423,33	7.594,70	5.374,73	4.968,13	5.201,97	5.883,37	5.196,53	6.579,60	67.747,87	99.576,67
Outras Receitas Patrimoniais	0,00	0,00	0,00	0,00	0,00	0,00	0,00	0,00	0,00	0,00	0,00	0,00	0,00	0,00
Receita Agropecuária	0,00	0,00	0,00	0,00	0,00	0,00	0,00	0,00	0,00	0,00	0,00	0,00	0,00	0,00
Receita Industrial	0,00	0,00	0,00	0,00	0,00	0,00	0,00	0,00	0,00	0,00	0,00	0,00	0,00	0,00
Receita de Serviços	0,00	0,00	0,00	0,00	0,00	0,00	0,00	0,00	0,00	0,00	0,00	0,00	0,00	11.000,00
Transferências Correntes	3.857.965,14	3.653.234,63	2.985.200,90	3.093.161,49	3.764.477,81	3.273.138,17	4.021.193,45	4.008.221,57	3.555.810,89	3.928.056,91	4.487.264,86	5.721.345,06	46.349.070,88	60.859.613,45
Cota-Parte do FPM	1.632.400,47	1.794.174,90	1.097.579,10	1.254.875,43	1.294.995,50	1.302.915,33	1.537.432,28	1.473.145,71	1.591.722,78	1.394.743,91	1.809.630,64	2.873.820,44	19.481.526,49	28.578.698,45
Cota-Parte do ICMS	286.317,12	286.789,27	316.153,24	335.308,23	453.621,01	326.851,82	375.684,61	391.384,47	364.949,69	445.104,55	333.522,58	541.415,19	4.457.081,98	4.233.422,17
Cota-Parte do IPVA	23.913,66	32.485,70	44.745,57	23.537,17	39.111,09	29.090,29	35.555,26	44.854,61	38.400,91	28.635,69	25.383,39	24.432,16	390.145,50	743.545,61
Cota-Parte do ITR	2.131,69	312,23	440,94	108,66	254,14	1.855,03	96,39	164,90	3.006,90	77.280,15	6.723,48	3.350,49	95.725,00	1.476.052,45
Transferências de LC 61/1989	2.154,93	1.536,72	1.904,49	2.030,31	1.825,79	2.447,09	2.068,46	1.841,14	2.386,11	2.695,60	2.194,13	2.377,83	25.422,60	227.688,53
Transferências do FUNDEB	1.656.379,41	1.262.076,40	1.129.332,70	1.149.909,19	1.380.865,31	1.253.183,44	1.222.785,55	1.325.759,91	1.241.339,21	1.292.585,07	1.415.740,06	1.588.407,85	15.918.082,90	18.731.085,03
Outras Transferências Correntes	254.577,86	275.859,41	395.044,86	327.392,50	494.084,97	356.815,17	453.070,70	771.070,83	404.006,29	687.041,94	894.080,58	687.541,30	6.001.086,41	6.869.721,21
Outras Receitas Correntes	2,51	153,98	233,29	11.586,13	23.223,73	0,00	90,34	1.421,34	0,00	838,77	54,19	7.685,04	45.289,32	238.647,52
DEDUÇÕES (II)	388.970,45	422.752,34	291.783,61	322.765,82	377.596,17	332.138,36	338.767,63	381.909,80	337.788,13	389.152,73	435.051,89	512.053,28	4.530.730,21	0,00
Contrib. do Servidor para o Plano de Previdência	0,00	0,00	0,00	0,00	0,00	0,00	0,00	0,00	0,00	0,00	0,00	0,00	0,00	0,00
Compensação Financ. entre Regimes Previdência	0,00	0,00	0,00	0,00	0,00	0,00	0,00	0,00	0,00	0,00	0,00	0,00	0,00	0,00
Rendimentos de Aplicações de Recursos Previdenciários	0,00	0,00	0,00	0,00	0,00	0,00	0,00	0,00	0,00	0,00	0,00	0,00	0,00	0,00
Dedução de Receita para Formação do FUNDEB	388.970,45	422.752,34	291.783,61	322.765,82	377.596,17	332.138,36	338.767,63	381.909,80	337.788,13	389.152,73	435.051,89	512.053,28	4.530.730,21	0,00
RECEITA CORRENTE LÍQUIDA (III) = (I - II)	3.653.464,13	3.344.665,85	2.807.734,36	2.896.570,18	3.502.532,92	3.079.520,67	3.863.528,52	3.729.901,15	3.306.887,20	3.739.622,40	4.189.072,44	5.394.128,36	43.508.047,28	62.516.906,17
(-) Transferências obrigatórias da União relativas às emendas individuais (art. 166-A, § 1º, da CF) (IV)	0,00	0,00	0,00	0,00	0,00	0,00	0,00	0,00	0,00	0,00	0,00	0,00	0,00	0,00
RECEITA CORRENTE LÍQUIDA AJUSTADA PARA CÁLCULO DOS LIMITES DE ENDIVIDAMENTO (V) = (III - IV)	3.653.464,13	3.344.665,85	2.807.734,36	2.896.570,18	3.502.532,92	3.079.520,67	3.863.528,52	3.729.901,15	3.306.887,20	3.739.622,40	4.189.072,44	5.394.128,36	43.508.047,28	62.516.906,17
(-) Transferências obrigatórias da União relativas às emendas de bancada (art. 166, § 16, da CF) (VI)	0,00	0,00	0,00	0,00	0,00	0,00	0,00	0,00	0,00	0,00	0,00	0,00	0,00	0,00
RECEITA CORRENTE LÍQUIDA AJUSTADA PARA CÁLCULO DOS LIMITES DA DESPESA COM PESSOAL (VII) = (V - VI)	3.653.464,13	3.344.665,85	2.807.734,36	2.896.570,18	3.502.532,92	3.079.520,67	3.863.528,52	3.729.901,15	3.306.887,20	3.739.622,40	4.189.072,44	5.394.128,36	43.508.047,28	62.516.906,17

JORGE PORTO GHELES

Vinicius Magalhães Bomfim

ESTADO DA BAHIA

RELATÓRIO RESUMIDO DA EXECUÇÃO ORÇAMENTÁRIA - RREO : 2023

MUNICÍPIO DE POTIRAGUA

DEMONSTRATIVO DAS RECEITAS E DESPESAS PREVIDENCIÁRIAS E DAS RECEITAS E DESPESAS ASSOCIADAS ÀS PENSÕES E

ORÇAMENTO DA SEGURIDADE SOCIAL

JANEIRO/2023 A DEZEMBRO/2023

RREO - Anexo 4 (LRF, Art. 53, inciso II)

R\$ 1,00

REGIME PRÓPRIO DE PREVIDÊNCIA DOS SERVIDORES - RPPS

FUNDO EM CAPITALIZAÇÃO (PLANO PREVIDENCIÁRIO)

RECEITAS PREVIDENCIÁRIAS - RPPS (FUNDO EM CAPITALIZAÇÃO)	PREVISÃO ATUALIZADA (a)	RECEITAS REALIZADAS Até o Bimestre (b)
RECEITAS CORRENTES (I)	0,00	0,00
Receita de Contribuições dos Segurados	0,00	0,00
Ativo	0,00	0,00
Inativo	0,00	0,00
Pensionista	0,00	0,00
Receita de Contribuições Patronais	0,00	0,00
Ativo	0,00	0,00
Inativo	0,00	0,00
Pensionista	0,00	0,00
Receita Patrimonial	0,00	0,00
Receitas Imobiliárias	0,00	0,00
Receitas de Valores Mobiliários	0,00	0,00
Outras Receitas Patrimoniais	0,00	0,00
Receita de Serviços	0,00	0,00
Outras Receitas Correntes	0,00	0,00
Compensação Financeira entre os regimes	0,00	0,00
Receita de Aportes Periódicos para Amortização de Déficit Atuarial do RPPS (II)1	0,00	0,00
Demais Receitas Correntes	0,00	0,00
RECEITAS DE CAPITAL (III)	0,00	0,00
Alienação de Bens, Direitos e Ativos	0,00	0,00
Amortização de Empréstimos	0,00	0,00
Outras Receitas de Capital	0,00	0,00
TOTAL DAS RECEITAS DO FUNDO EM CAPITALIZAÇÃO - (IV) = (I + III - II)	0,00	0,00

DESPESAS PREVIDENCIÁRIAS - RPPS (FUNDO EM CAPITALIZAÇÃO)	DOTAÇÃO ATUALIZADA (c)	DESPESAS EMPENHADAS Até o Bimestre (d)	DESPESAS LIQUIDADAS Até o Bimestre (e)	DESPESAS PAGAS Até o Bimestre (f)	INSCRITAS EM RESTOS A PAGAR NÃO PROCESSADOS No Exercício (g)
Benefícios	0,00	0,00	0,00	0,00	0,00
Aposentadorias	0,00	0,00	0,00	0,00	0,00
Pensões por Morte	0,00	0,00	0,00	0,00	0,00
Outras Despesas Previdenciárias	0,00	0,00	0,00	0,00	0,00
Compensação Financeira entre os regimes	0,00	0,00	0,00	0,00	0,00
Demais Despesas Previdenciárias	0,00	0,00	0,00	0,00	0,00
TOTAL DAS DESPESAS DO FUNDO EM CAPITALIZAÇÃO (V)	0,00	0,00	0,00	0,00	0,00
RESULTADO PREVIDENCIÁRIO - FUNDO EM CAPITALIZAÇÃO (VI) = (IV - V)2	0,00	0,00	0,00	0,00	

RECURSOS RPPS ARRECADADOS EM EXERCÍCIOS ANTERIORES	PREVISÃO ORÇAMENTÁRIA
VALOR	0,0
RESERVA ORÇAMENTÁRIA DO RPPS	PREVISÃO ORÇAMENTÁRIA
VALOR	0,0

APORTES DE RECURSOS PARA O FUNDO EM CAPITALIZAÇÃO DO RPPS	APORTES REALIZADOS
Plano de Amortização - Contribuição Patronal Suplementar	0,0
Plano de Amortização - Aporte Periódico de Valores Predefinidos	0,0
Outros Aportes para o RPPS	0,0
Recursos para Cobertura de Déficit Financeiro	0,0

BENS E DIREITOS DO RPPS (FUNDO EM CAPITALIZAÇÃO)	SALDO ATUAL
Caixa e Equivalentes de Caixa	0,0
Investimentos e Aplicações	0,0
Outros Bens e Direitos	0,0

ESTADO DA BAHIA

RELATÓRIO RESUMIDO DA EXECUÇÃO ORÇAMENTÁRIA - RREO : 2023

MUNICÍPIO DE POTIRAGUA

DEMONSTRATIVO DAS RECEITAS E DESPESAS PREVIDENCIÁRIAS E DAS RECEITAS E DESPESAS ASSOCIADAS ÀS PENSÕES E

ORÇAMENTO DA SEGURIDADE SOCIAL

JANEIRO/2023 A DEZEMBRO/2023

RREO - Anexo 4 (LRF, Art. 53, inciso II)

R\$ 1,00

REGIME PRÓPRIO DE PREVIDÊNCIA DOS SERVIDORES - RPPS

FUNDO EM REPARTIÇÃO (PLANO FINANCEIRO)

RECEITAS PREVIDENCIÁRIAS - RPPS (FUNDO EM REPARTIÇÃO)	PREVISÃO ATUALIZADA (a)	RECEITAS REALIZADAS Até o Bimestre (b)
RECEITAS CORRENTES (VII)	0,00	0,00
Receita de Contribuições dos Segurados	0,00	0,00
Ativo	0,00	0,00
Inativo	0,00	0,00
Pensionista	0,00	0,00
Receita de Contribuições Patronais	0,00	0,00
Ativo	0,00	0,00
Inativo	0,00	0,00
Pensionista	0,00	0,00
Receita Patrimonial	0,00	0,00
Receitas Imobiliárias	0,00	0,00
Receitas de Valores Mobiliários	0,00	0,00
Outras Receitas Patrimoniais	0,00	0,00
Receita de Serviços	0,00	0,00
Outras Receitas Correntes	0,00	0,00
Compensação Financeira entre os regimes	0,00	0,00
Demais Receitas Correntes	0,00	0,00
RECEITAS DE CAPITAL (VIII)	0,00	0,00
Alienação de Bens, Direitos e Ativos	0,00	0,00
Amortização de Empréstimos	0,00	0,00
Outras Receitas de Capital	0,00	0,00
TOTAL DAS RECEITAS DO FUNDO EM REPARTIÇÃO (IX) = (VII + VIII)	0,00	0,00

DESPESAS PREVIDENCIÁRIAS - RPPS (FUNDO EM CAPITALIZAÇÃO)	DOTAÇÃO ATUALIZADA (c)	DESPESAS EMPENHADAS Até o Bimestre (d)	DESPESAS LIQUIDADAS Até o Bimestre (e)	DESPESAS PAGAS Até o Bimestre (f)	INSCRITAS EM RESTOS A PAGAR NÃO PROCESSADOS No Exercício (g)
Benefícios	0,00	0,00	0,00	0,00	0,00
Aposentadorias	0,00	0,00	0,00	0,00	0,00
Pensões por Morte	0,00	0,00	0,00	0,00	0,00
Outras Despesas Previdenciárias	0,00	0,00	0,00	0,00	0,00
Compensação Financeira entre os regimes	0,00	0,00	0,00	0,00	0,00
Demais Despesas Previdenciárias	0,00	0,00	0,00	0,00	0,00
TOTAL DAS DESPESAS DO FUNDO EM REPARTIÇÃO (X)	0,00	0,00	0,00	0,00	0,00
RESULTADO PREVIDENCIÁRIO - FUNDO EM REPARTIÇÃO (XI) = (IX - X)2	0,00	0,00	0,00	0,00	0,00

APORTES DE RECURSOS PARA O FUNDO EM CAPITALIZAÇÃO DO RPPS	APORTES REALIZADOS
Recursos para Cobertura de Insuficiências Financeiras	0,0
Recursos para Formação de Reserva	0,0
BENS E DIREITOS DO RPPS (FUNDO EM REPARTIÇÃO)	SALDO ATUAL
Caixa e Equivalentes de Caixa	0,0
Investimentos e Aplicações	0,0
Outros Bens e Direitos	0,0

ESTADO DA BAHIA

RELATÓRIO RESUMIDO DA EXECUÇÃO ORÇAMENTÁRIA - RREO : 2023

MUNICÍPIO DE POTIRAGUA

DEMONSTRATIVO DAS RECEITAS E DESPESAS PREVIDENCIÁRIAS E DAS RECEITAS E DESPESAS ASSOCIADAS ÀS PENSÕES E

ORÇAMENTO DA SEGURIDADE SOCIAL

JANEIRO/2023 A DEZEMBRO/2023

RREO - Anexo 4 (LRF, Art. 53, inciso II)

R\$ 1,00

REGIME PRÓPRIO DE PREVIDÊNCIA DOS SERVIDORES - RPPS

ADMINISTRAÇÃO DO REGIME PRÓPRIO DE PREVIDÊNCIA DOS SERVIDORES - RPPS

RECEITAS DA ADMINISTRAÇÃO - RPPS	PREVISÃO ATUALIZADA (a)	RECEITAS REALIZADAS Até o Bimestre (b)
Receitas Correntes	0,00	0,00
TOTAL DAS RECEITAS DA ADMINISTRAÇÃO RPPS (XII)	0,00	0,00

DESPESAS DA ADMINISTRAÇÃO - RPPS	DOTAÇÃO ATUALIZADA (c)	DESPESAS EMPENHADAS Até o Bimestre (d)	DESPESAS LIQUIDADAS Até o Bimestre (e)	DESPESAS PAGAS Até o Bimestre (f)	INSCRITAS EM RESTOS A PAGAR NÃO PROCESSADOS No Exercício (g)
Despesas Correntes (XIII)	0,00	0,00	0,00	0,00	0,00
Pessoal e Encargos Sociais	0,00	0,00	0,00	0,00	0,00
Demais Despesas Correntes	0,00	0,00	0,00	0,00	0,00
Despesas de Capital (XIV)	0,00	0,00	0,00	0,00	0,00
TOTAL DAS DESPESAS DA ADMINISTRAÇÃO RPPS (XV) = (XIII + XIV)	0,00	0,00	0,00	0,00	0,00
RESULTADO DA ADMINISTRAÇÃO RPPS (XVI) = (XII - XV)z	0,00	0,00	0,00	0,00	

BENS E DIREITOS - ADMINISTRAÇÃO DO RPPS	SALDO ATUAL
Caixa e Equivalentes de Caixa	0,0
Investimentos e Aplicações	0,0
Outros Bens e Direitos	0,0

BENEFÍCIOS PREVIDENCIÁRIOS MANTIDOS PELO TESOUREIRO

RECEITAS PREVIDENCIÁRIAS (BENEFÍCIOS MANTIDOS PELO TESOUREIRO)	PREVISÃO ATUALIZADA (a)	RECEITAS REALIZADAS Até o Bimestre (b)
Contribuições dos Servidores	0,00	0,00
Demais Receitas Previdenciárias	0,00	0,00
TOTAL DAS RECEITAS (BENEFÍCIOS MANTIDOS PELO TESOUREIRO) (XVII)	0,00	0,00

DESPESAS PREVIDENCIÁRIAS (BENEFÍCIOS MANTIDOS PELO TESOUREIRO)	DOTAÇÃO ATUALIZADA (c)	DESPESAS EMPENHADAS Até o Bimestre (d)	DESPESAS LIQUIDADAS Até o Bimestre (e)	DESPESAS PAGAS Até o Bimestre (f)	INSCRITAS EM RESTOS A PAGAR NÃO PROCESSADOS No Exercício (g)
Aposentadorias	0,00	0,00	0,00	0,00	0,00
Pensões	0,00	0,00	0,00	0,00	0,00
Outras Despesas Previdenciárias	0,00	0,00	0,00	0,00	0,00
TOTAL DAS DESPESAS (BENEFÍCIOS MANTIDOS PELO TESOUREIRO) (XVIII)	0,00	0,00	0,00	0,00	0,00
RESULTADO DOS BENEFÍCIOS MANTIDOS PELO TESOUREIRO (XIX) = (XVII - XVIII)z	0,00	0,00	0,00	0,00	

ESTADO DA BAHIA
MUNICÍPIO DE POTIRAGUA

RELATÓRIO RESUMIDO DA EXECUÇÃO ORÇAMENTÁRIA - RREO : 2023

ORÇAMENTOS FISCAL E DA SEGURIDADE SOCIAL

DEMONSTRATIVO DOS RESULTADOS PRIMÁRIO E NOMINAL

JANEIRO/2023 A DEZEMBRO/2023 (BIMESTRAL)

RREO - ANEXO 6 (LRF, art.53, inciso III)

R\$ 1.00

ACIMA DA LINHA

RECEITAS PRIMÁRIAS	PREVISÃO ATUALIZADA	Até o Bimestre / 2023
		RECEITAS REALIZADAS (a)
RECEITAS CORRENTES (I)	62.516.906,17	43.508.047,28
Impostos, Taxas e Contribuições de Melhoria	1.308.068,53	1.576.669,42
IPTU	113.080,54	25.695,28
ISS	243.945,53	542.897,58
ITBI	96.300,05	66.800,00
IRRF	708.821,11	728.230,15
Outros Impostos, Taxas e Contribuições de Melhoria	145.921,30	213.046,41
Contribuições	0,00	0,00
Recosta Patrimonial	99.576,67	67.747,67
Aplicações Financeiras (II)	99.576,67	67.747,67
Outras Receitas Patrimoniais	0,00	0,00
Transferências Correntes	60.859.613,45	41.818.340,67
Cota-Parte do FPM	28.578.098,45	15.919.385,55
Cota-Parte do ICMS	4.233.422,17	3.565.665,84
Cota-Parte do IPVA	743.545,61	312.117,26
Cota-Parte do ITR	1.476.052,45	76.580,11
Transferências da LC 61/1989	227.688,53	25.422,60
Transferências do FUNDEB	18.731.085,03	15.918.062,90
Outras Transferências Correntes	6.869.721,21	6.001.086,41
Demais Receitas Correntes	249.647,52	45.289,32
Outras Receitas Financeiras (III)	0,00	0,00
Receitas Correntes Restantes	249.647,52	45.289,32
RECEITAS PRIMÁRIAS CORRENTES (EXCETO FONTES RPPS) (IV) = [I - (II + III)]	62.417.329,50	43.440.299,41
RECEITAS PRIMÁRIAS CORRENTES (COM FONTES RPPS) (V)	0,00	0,00
RECEITAS NÃO PRIMÁRIAS CORRENTES (COM FONTES RPPS) (VI)	0,00	0,00
RECEITAS DE CAPITAL (EXCETO FONTES RPPS) (VII)	3.007.327,76	693.957,19
Operações de Crédito (VIII)	101.000,00	0,00
Amortização de Empréstimos (IX)	0,00	0,00
Alienação de Bens	0,00	0,00
Receitas de Alienação de Investimentos Temporários (X)	0,00	0,00
Receitas de Alienação de Investimentos Permanentes (XI)	0,00	0,00
Outras Alienações de Bens	0,00	0,00
Transferências de Capital	2.704.327,76	536.500,00
Convênios	2.603.327,76	536.500,00
Outras Transferências de Capital	101.000,00	0,00
Outras Receitas de Capital	202.000,00	157.457,19
Outras Receitas de Capital Não Primárias (XII)	0,00	0,00
Outras Receitas de Capital Primárias	202.000,00	157.457,19
RECEITAS PRIMÁRIAS DE CAPITAL (EXCETO FONTES RPPS) (XIII) = [VII - (VIII + IX + X + XI + XII)]	2.906.327,76	693.957,19
RECEITAS PRIMÁRIAS DE CAPITAL (COM FONTES RPPS) (XIV)	0,00	0,00

[2925402-99999:GovNet by Link3 Versão:2024012410] SIAFIC do MUNICÍPIO DE POTIRAGUA

1/3

ESTADO DA BAHIA
MUNICÍPIO DE POTIRAGUA

RELATÓRIO RESUMIDO DA EXECUÇÃO ORÇAMENTÁRIA - RREO : 2023

ORÇAMENTOS FISCAL E DA SEGURIDADE SOCIAL

DEMONSTRATIVO DOS RESULTADOS PRIMÁRIO E NOMINAL
JANEIRO/2023 A DEZEMBRO/2023 (BIMESTRAL)

RREO - ANEXO 6 (LRF, art. 53, inciso III)

R\$ 1,00

RECEITAS NÃO PRIMÁRIAS DE CAPITAL (COM FONTES RPPS) (XV)	0,00	0,00
RECEITA PRIMÁRIA TOTAL (XVI) = (IV + V + XIII + XIV)	62.417.329,50	43.440.299,41
RECEITA PRIMÁRIA TOTAL (EXCETO FONTES RPPS) (XVII) = (IV + XIII)	65.323.657,26	44.134.256,60

DESPESAS PRIMÁRIAS	DOTAÇÃO ATUALIZADA	Até o Bimestre / 2023					
		DESPESAS EMPENHADAS	DESPESAS LIQUIDADAS	DESPESAS PAGAS (a)	RESTOS A PAGAR PROCESSADOS PAGOS (b)	RESTOS A PAGAR NÃO PROCESSADOS	
						LIQUIDADOS	PAGOS (c)
DESPESAS CORRENTES (EXCETO FONTES RPPS) (XVIII)	62.510.728,50	42.574.275,41	42.541.499,17	41.054.437,81	2.824.508,17	0,00	0,00
Pessoal e Encargos Sociais	39.565.249,02	26.952.438,83	26.952.438,83	26.358.870,89	1.335.147,87	0,00	0,00
Juros e Encargos da Dívida (XX)	1.000,00	0,00	0,00	0,00	0,00	0,00	0,00
Outras Despesas Correntes	22.944.479,48	15.621.836,58	15.589.060,34	14.695.566,92	1.489.360,30	0,00	0,00
Transferências Constitucionais e Legais	0,00	0,00	0,00	0,00	0,00	0,00	0,00
Demais Despesas Correntes	22.944.479,48	15.621.836,58	15.589.060,34	14.695.566,92	1.489.360,30	0,00	0,00
DESPESAS PRIMÁRIAS CORRENTES (EXCETO FONTES RPPS) (XX) = (XVIII - XIX)	62.509.728,50	42.574.275,41	42.541.499,17	41.054.437,81	2.824.508,17	0,00	0,00
DESPESAS PRIMÁRIAS CORRENTES (COM FONTES RPPS) (XXI)	0,00	0,00	0,00	0,00	0,00	0,00	0,00
DESPESAS NÃO PRIMÁRIAS CORRENTES (COM FONTES RPPS) (XXII)	0,00	0,00	0,00	0,00	0,00	0,00	0,00
DESPESAS DE CAPITAL (EXCETO FONTES RPPS) (XXIII)	3.007.777,22	2.026.551,53	2.026.551,53	1.834.987,34	0,00	0,00	0,00
Investimentos	2.333.500,89	1.479.486,41	1.479.486,41	1.287.922,22	0,00	0,00	0,00
Inversões Financeiras	9.000,00	0,00	0,00	0,00	0,00	0,00	0,00
Concessão de Empréstimos e Financiamentos (XXIV)	0,00	0,00	0,00	0,00	0,00	0,00	0,00
Aquisição de Título de Capital já Integralizado (XXV)	0,00	0,00	0,00	0,00	0,00	0,00	0,00
Aquisição de Título de Crédito (XXVI)	0,00	0,00	0,00	0,00	0,00	0,00	0,00
Demais Inversões Financeiras	9.000,00	0,00	0,00	0,00	0,00	0,00	0,00
Amortização da Dívida (XXVII)	665.276,33	547.065,12	547.065,12	547.065,12	0,00	0,00	0,00
DESPESAS PRIMÁRIAS DE CAPITAL (EXCETO FONTES RPPS) (XXVIII) = (XXIII - (XXIV + XXV + XXVI + XXVII))	2.342.500,89	1.479.486,41	1.479.486,41	1.287.922,22	0,00	0,00	0,00
RESERVA DE CONTINGÊNCIA (XXIX)	5.728,21	0,00	0,00	0,00	0,00	0,00	0,00
DESPESAS PRIMÁRIAS DE CAPITAL (COM FONTES RPPS) (XXX)	0,00	0,00	0,00	0,00	0,00	0,00	0,00
DESPESAS NÃO PRIMÁRIAS DE CAPITAL (COM FONTES RPPS) (XXXI)	0,00	0,00	0,00	0,00	0,00	0,00	0,00
DESPESA PRIMÁRIA TOTAL (XXXII) = (XX + XXI + XXVIII + XXIX + XXX)	64.857.957,60	44.053.761,82	44.020.985,58	42.342.360,03	2.824.508,17	0,00	0,00
DESPESA PRIMÁRIA TOTAL (EXCETO FONTES RPPS) (XXXIII) = (XX + XXVIII + XXXI)	64.857.957,60	44.053.761,82	44.020.985,58	42.342.360,03	2.824.508,17	0,00	0,00
RESULTADO PRIMÁRIO (COM RPPS) - Acima da Linha (XXXIV) = [XVIIa - (XXXIIa + XXXIIb + XXXIIc)]							-1.726.568,79
RESULTADO PRIMÁRIO (SEM RPPS) - Acima da Linha (XXXV) = [XVIIa - (XXXIIa + XXXIIb + XXXIIc)]							-1.032.611,60

META FISCAL PARA O RESULTADO PRIMÁRIO

VALOR CORRENTE

Meta fixada no Anexo de Metas Fiscais da LDO para o exercício de referência

0,00

JUROS NOMINAIS

Até o Bimestre / 2023

VALOR INCORRIDO

Juros, Encargos e Variações Monetárias Ativos (Exceto RPPS) (XXXVI)

0,00

[2925402:99999-GovNet by Link3 Versão:2024/01/24/10] SIAFIC do MUNICÍPIO DE POTIRAGUA

23

ESTADO DA BAHIA
MUNICÍPIO DE POTIRAGUA

RELATÓRIO RESUMIDO DA EXECUÇÃO ORÇAMENTÁRIA - RREO : 2023

ORÇAMENTOS FISCAL E DA SEGURIDADE SOCIAL

DEMONSTRATIVO DOS RESULTADOS PRIMÁRIO E NOMINAL
JANEIRO/2023 A DEZEMBRO/2023 (BIMESTRAL)

		R\$ 1,00	
Juros, Encargos e Variações Monetárias Passivos (Exceto RPPS) (XXXVII)		0,00	
RESULTADO NOMINAL (SEM RPPS) - Acima da Linha (XXXVIII) = XXXV + (XXXVI - XXXVII)		-1.032.611,60	
ABAIXO DA LINHA			
CÁLCULO DO RESULTADO NOMINAL	SALDO		
	Em 31/Dez/2022 (a)	Até o Bimestre / 2023 (b)	
DÍVIDA CONSOLIDADA (XXXIX)	23.530.616,67	23.530.616,67	
DEDUÇÕES (XL)	-1.538.480,48	-1.824.301,29	
Disponibilidade de Caixa	-3.759.789,15	-4.045.609,96	
Disponibilidade de Caixa Bruta	855.185,00	841.261,65	
(-) Restos a Pagar Processados (XLI)	3.208.520,80	2.032.428,24	
(-) Depósitos Restituíveis e Valores Vinculados	1.406.453,35	2.854.443,37	
Demais Haveres Financeiros	2.221.308,67	2.221.308,67	
DÍVIDA CONSOLIDADA LÍQUIDA (XLI) = (XXXIX - XL)	25.069.097,15	25.354.917,96	
RESULTADO NOMINAL (SEM RPPS) - Abaixo da Linha (XLIII) = (XLIa - XLIb)			-285.620,61
META FISCAL PARA O RESULTADO PRIMÁRIO	VALOR CORRENTE		
Meta fixada no Anexo de Metas Fiscais da LDO para o exercício de referência			0,00
AJUSTE METODOLÓGICO	Até o Bimestre / 2023		
VARIÇÃO DO SALDO DE RPP (XLIV) = (XLIa - XLIb) (XLIb - XLIa)			1.176.092,56
RECEITA DE ALIENAÇÃO DE INVESTIMENTOS PERMANENTES (XLV) = (XI)			0,00
VARIÇÃO CAMBIAL (XLVI)			0,00
VARIÇÃO DO SALDO DE PRECATORIOS INTEGRANTES DA DC (XLVII)			0,00
VARIÇÃO DO SALDO DAS DEMAIS OBRIGAÇÕES INTEGRANTES DA DC (XLVIII)			0,00
OUTROS AJUSTES (XLIX)			0,00
RESULTADO NOMINAL (SEM RPPS) AJUSTADO - Abaixo da Linha (L) = [XLIII + (XLIV - XLV - + XLVI + XLVII + XLVIII) +/- (XLIX)]			890.271,75
RESULTADO PRIMÁRIO (SEM RPPS) - Abaixo da Linha (L) = (L) - (XXXVI - XXXVII)			890.271,75
INFORMAÇÕES ADICIONAIS	PREVISÃO ORÇAMENTÁRIA		
SALDO DE EXERCÍCIOS ANTERIORES			0,00
Recursos Arrecadados em Exercícios Anteriores - RPPS			0,00
Superávit Financeiro Utilizado para Abertura e Reabertura de Créditos Adicionais			0,00
RESERVA ORÇAMENTÁRIA DO RPPS			0,00

JORGE PORTO CHELES

Vinicius Magalhães Bomfim

ESTADO DA BAHIA
MUNICÍPIO DE POTIRAGUA

RELATÓRIO RESUMIDO DA EXECUÇÃO ORÇAMENTÁRIA - RREO : 2023

DEMONSTRATIVO DOS RESTOS A PAGAR POR PODER E ÓRGÃO
JANEIRO/2023 A DEZEMBRO/2023

ORÇAMENTOS FISCAL E DA SEGURIDADE SOCIAL

R\$ 1,00

RREO - ANEXO 7 (LRF, art. 53, inciso V)

PODER / ORGÃO	RESTOS A PAGAR PROCESSADOS						RESTOS A PAGAR NÃO PROCESSADOS						Saldo Total L=(e+k)	
	Inscritos			Pagos (c)	Cancelados (d)	Saldo e=(a+b)-(c+d)	Inscritos			Liquidados (h)	Pagos (i)	Cancelados (j)		Saldo k=(f+g)-(i+j)
	Em Exercícios Anteriores (a)	Em 31 de dezembro de 2022 (b)	Soma				Em Exercícios Anteriores (f)	Em 31 de dezembro de 2022 (g)	Soma					
RESTOS A PAGAR (NÃO INTRA-ORÇAMENTÁRIOS) (I)	381.281,88	0,00	381.281,88	0,00	0,00	381.281,88	20.885,66	0,00	20.885,66	0,00	0,00	0,00	20.885,66	402.167,54
PODER EXECUTIVO	381.281,88	0,00	381.281,88	0,00	0,00	381.281,88	20.885,66	0,00	20.885,66	0,00	0,00	0,00	20.885,66	402.167,54
PODER LEGISLATIVO	0,00	0,00	0,00	0,00	0,00	0,00	0,00	0,00	0,00	0,00	0,00	0,00	0,00	0,00
Câmara Municipal	0,00	0,00	0,00	0,00	0,00	0,00	0,00	0,00	0,00	0,00	0,00	0,00	0,00	0,00
Tribunal de Contas do Município	0,00	0,00	0,00	0,00	0,00	0,00	0,00	0,00	0,00	0,00	0,00	0,00	0,00	0,00
RESTOS A PAGAR (INTRA-ORÇAMENTÁRIOS) (II)	0,00	0,00	0,00	0,00	0,00	0,00	0,00	0,00	0,00	0,00	0,00	0,00	0,00	0,00
TOTAL (III) = (I + II)	381.281,88	0,00	381.281,88	0,00	0,00	381.281,88	20.885,66	0,00	20.885,66	0,00	0,00	0,00	20.885,66	402.167,54

ESTADO DA BAHIA

RELATÓRIO RESUMIDO DA EXECUÇÃO ORÇAMENTÁRIA - RREO : 2023

MUNICÍPIO DE POTIRAGUA

Demonstrativo das Receitas e Despesas com Manutenção e Desenvolvimento do Ensino - MDE

ORÇAMENTOS FISCAL E DA SEGURIDADE SOCIAL

JANEIRO/2023 A DEZEMBRO/2023

RREO - ANEXO 8 (LDB, art. 72)

R\$1,00

RECEITA RESULTANTE DE IMPOSTOS (Arts. 212 e 212-A da Constituição Federal)

RECEITA RESULTANTE DE IMPOSTOS	PREVISÃO ATUALIZADA (a)	RECEITAS REALIZADAS Até o Bimestre (b)
1 - RECEITA DE IMPOSTOS	1.162.147,23	1.363.623,01
1.1 - Receita Resultante do Imposto sobre a Propriedade Predial e Territorial Urbana - IPTU	113.080,54	25.695,28
1.2 - Receita Resultante do Imposto sobre Transmissão Inter Vivos - ITBI	96.300,05	66.800,00
1.3 - Receita Resultante do Imposto sobre Serviços de Qualquer Natureza - ISS	243.945,53	542.897,58
1.4 - Receita Resultante do Imposto de Renda Retido na Fonte - IRRF	708.821,11	728.230,15
2 - RECEITA DE TRANSFERÊNCIAS CONSTITUCIONAIS E LEGAIS	35.380.338,33	24.450.988,09
2.1 - Cota-Parte FPM	28.578.098,45	19.461.526,49
2.1.1 - Parcela referente à CF, art. 159, I, alínea b	28.578.098,45	19.461.526,49
2.1.2 - Parcela referente à CF, art. 159, I, alíneas d e e	0,00	0,00
2.2 - Cota-Parte ICMS	4.233.422,17	4.457.081,98
2.3 - Cota-Parte IPI-Exportação	227.688,53	25.422,60
2.4 - Cota-Parte ITR	1.476.052,45	95.725,00
2.5 - Cota-Parte IPVA	743.545,61	390.145,50
2.6 - Cota-Parte IOF-Ouro	0,00	0,00
2.7 - Outras Transferências ou Compensações Financeiras Provenientes de Impostos e Transferências Constitucionais	121.531,12	21.086,52
3 - TOTAL DA RECEITA RESULTANTE DE IMPOSTOS (1 + 2)	36.542.485,56	25.814.611,10
4 - TOTAL DESTINADO AO FUNDEB - equivalente a 20% DE ((2.1.1) + (2.2) + (2.3) + (2.4) + (2.5))	7.051.761,44	4.885.980,31
5 - VALOR MÍNIMO A SER APLICADO ALÉM DO VALOR DESTINADO AO FUNDEB - 5% DE ((2.1.1) + (2.2) + (2.3) + (2.4) + (2.5)) + 25% DE ((1.1) + (1.2) + (1.3) + (1.4) + (2.1.2) + (2.6) + (2.7))	2.083.859,95	1.567.672,46

FUNDEB

RECEITAS RECEBIDAS DO FUNDEB NO EXERCÍCIO	PREVISÃO ATUALIZADA (a)	RECEITAS REALIZADAS Até o Bimestre (b)
6 - RECEITAS RECEBIDAS DO FUNDEB	16.731.085,03	14.817.744,74
6.1 - FUNDEB - Impostos e Transferências de Impostos	16.731.085,03	14.817.744,74
6.1.1 - Principal	16.731.085,03	14.817.744,74
6.1.2 - Rendimentos de Aplicação Financeira	0,00	0,00
6.1.3 - Ressarcimento de recursos do Fundeb	0,00	0,00
6.2 - FUNDEB - Complementação da União - VAAF	0,00	0,00
6.2.1 - Principal	0,00	0,00
6.2.2 - Rendimentos de Aplicação Financeira	0,00	0,00
6.2.3 - Ressarcimento de recursos do Fundeb	0,00	0,00
6.3 - FUNDEB - Complementação da União - VAAT	0,00	0,00
6.3.1 - Principal	0,00	0,00
6.3.2 - Rendimentos de Aplicação Financeira	0,00	0,00
6.3.3 - Ressarcimento de recursos do Fundeb	0,00	0,00
6.4 - FUNDEB - Complementação da União - VAAR	0,00	0,00
6.4.1 - Principal	0,00	0,00
6.4.2 - Rendimentos de Aplicação Financeira	0,00	0,00
6.4.3 - Ressarcimento de recursos do Fundeb	0,00	0,00
7 - RESULTADO LÍQUIDO DAS TRANSFERÊNCIAS DO FUNDEB (6.1.1 - 4)	9.679.323,59	9.931.764,43

RECURSOS RECEBIDOS EM EXERCÍCIOS ANTERIORES E NÃO UTILIZADOS (SUPERÁVIT)	Valor
8 - TOTAL DOS RECURSOS DE SUPERÁVIT	0,00
8.1 - SUPERÁVIT DO EXERCÍCIO IMEDIATAMENTE ANTERIOR	0,00
8.2 - SUPERÁVIT RESIDUAL DE OUTROS EXERCÍCIOS	0,00
9 - TOTAL DOS RECURSOS DO FUNDEB DISPONÍVEIS PARA UTILIZAÇÃO (6 + 8)	14.817.744,74

DESPESAS COM RECURSOS DO FUNDEB	DOTAÇÃO ATUALIZADA (c)	DESPESAS EMPENHADAS Até o Bimestre (d)	DESPESAS LIQUIDADAS Até o Bimestre (e)	DESPESAS PAGAS Até o Bimestre (f)	INSCRITAS RESTOS A PAGAR NÃO PROCESSADOS (g)
10 - TOTAL DAS DESPESAS COM RECURSOS DO FUNDEB	3.219.417,31	15.091.417,25	15.091.417,25	14.959.721,30	0,00
10.1 - PROFISSIONAIS DA EDUCAÇÃO BÁSICA	0,00	12.657.627,94	12.657.627,94	12.526.131,99	0,00
10.1.1 - Educação Infantil	0,00	0,00	0,00	0,00	0,00
10.1.2 - Ensino Fundamental	0,00	12.657.627,94	12.657.627,94	12.526.131,99	0,00
10.1.3 - Educação de Jovens e Adultos	0,00	0,00	0,00	0,00	0,00
10.1.4 - Educação Especial	0,00	0,00	0,00	0,00	0,00
10.1.5 - Administração Geral	0,00	0,00	0,00	0,00	0,00
10.2 - OUTRAS DESPESAS	3.219.417,31	2.433.789,31	2.433.789,31	2.433.589,31	0,00
10.2.1 - Educação Infantil	0,00	0,00	0,00	0,00	0,00
10.2.2 - Ensino Fundamental	3.219.417,31	2.433.789,31	2.433.789,31	2.433.589,31	0,00
10.2.3 - Educação de Jovens e Adultos	0,00	0,00	0,00	0,00	0,00
10.2.4 - Educação Especial	0,00	0,00	0,00	0,00	0,00
10.2.5 - Administração Geral	0,00	0,00	0,00	0,00	0,00
10.2.6 - Transporte (Escolar)	0,00	0,00	0,00	0,00	0,00
10.2.7 - Outras	0,00	0,00	0,00	0,00	0,00

ESTADO DA BAHIA
MUNICÍPIO DE POTIRAGUA

RELATÓRIO RESUMIDO DA EXECUÇÃO ORÇAMENTÁRIA - RREO : 2023

Demonstrativo das Receitas e Despesas com Manutenção e Desenvolvimento do Ensino - MDE

ORÇAMENTOS FISCAL E DA SEGURIDADE SOCIAL

JANEIRO/2023 A DEZEMBRO/2023

RREO - ANEXO 8 (LDB, art. 72)

RS1,00

INDICADORES DO FUNDEB

DESPESAS CUSTEADAS COM RECEITAS DO FUNDEB RECEBIDAS NO EXERCÍCIO	DESPESAS EMPENHADAS	DESPESAS LIQUIDADAS	DESPESAS PAGAS	INSCRITAS EM RESTOS A PAGAR NÃO PROCESSADOS	INSCRITAS EM RESTOS A PAGAR NÃO PROCESSADOS (SEM DISPONIBILIDADE DE CAIXA)	DESPESAS EMPENHADAS EM VALOR SUPERIOR AO TOTAL DAS RECEITAS RECEBIDAS NO EXERCÍCIO
	Até o Bimestre (d)	Até o Bimestre (e)	Até o Bimestre (f)	Até o Bimestre (g)	(h)	(i)
11 - TOTAL DAS DESPESAS CUSTEADAS COM RECURSOS DO FUNDEB RECEBIDAS NO EXERCÍCIO	15.091.417,25	15.091.417,25	14.959.721,30	0,00	0,00	0,00
11.1 - Total das Despesas custeadas com FUNDEB - Impostos e Transferências de Impostos	15.091.417,25	15.091.417,25	14.959.721,30	0,00	0,00	0,00
11.2 - Total das Despesas custeadas com FUNDEB - Complementação da União - VAAF	0,00	0,00	0,00	0,00	0,00	0,00
11.3 - Total das Despesas custeadas com FUNDEB - Complementação da União - VAAT	0,00	0,00	0,00	0,00	0,00	0,00
11.4 - Total das Despesas custeadas com FUNDEB - Complementação da União - VAAR	0,00	0,00	0,00	0,00	0,00	0,00
12 - TOTAL DAS DESPESAS DO FUNDEB COM PROFISSIONAIS DA EDUCAÇÃO BÁSICA	12.657.627,94	12.657.627,94	12.526.131,99	0,00	0,00	0,00
13 - TOTAL DAS DESPESAS CUSTEADAS COM FUNDEB - COMPLEMENTAÇÃO DA UNIÃO - VAAT APLICADAS NA EDUCAÇÃO INFANTIL	0,00	0,00	0,00	0,00	0,00	0,00
14 - TOTAL DAS DESPESAS CUSTEADAS COM FUNDEB - COMPLEMENTAÇÃO DA UNIÃO - VAAT APLICADAS EM DESPESA DE CAPITAL	0,00	0,00	0,00	0,00	0,00	0,00

INDICADORES - Art. 212-A, inciso XI e § 3o - Constituição Federal	VALOR EXIGIDO (j)	VALOR APLICADO (k)	VALOR CONSIDERADO APÓS DEDUÇÕES (l)	% APLICADO (m)
15 - MÍNIMO DE 70% DO FUNDEB NA REMUNERAÇÃO DOS PROFISSIONAIS DA EDUCAÇÃO BÁSICA	10.372.421,32	12.657.627,94	12.657.627,94	85,42
16 - PERCENTUAL DE 50% DA COMPLEMENTAÇÃO DA UNIÃO AO FUNDEB - VAAT NA EDUCAÇÃO INFANTIL	0,00	0,00	0,00	NaN
17 - MÍNIMO DE 15% DA COMPLEMENTAÇÃO DA UNIÃO AO FUNDEB - VAAT EM DESPESAS DE CAPITAL	0,00	0,00	0,00	NaN

INDICADOR - Art.25, § 3º - Lei nº 14.113, de 2020 - (Máximo de 10% de Superávit)	VALOR MÁXIMO PERMITIDO (n)	VALOR NÃO APLICADO (o)	VALOR NÃO APLICADO APÓS AJUSTE (p)	VALOR NÃO APLICADO EXCEDENTE AO MÁXIMO PERMITIDO (q)	% NÃO APLICADO (r)
18 - TOTAL DA RECEITA RECEBIDA E NÃO APLICADA NO EXERCÍCIO	1.481.774,47	-273.672,51	0,00	-1.481.774,47	0,00

INDICADOR - Art.25, § 3º - Lei nº 14.113, de 2020 - (Aplicação do Superávit de Exercício Anterior)	VALOR DE SUPERÁVIT PERMITIDO NO EXERCÍCIO ANTERIOR (s)	VALOR NÃO APLICADO NO EXERCÍCIO ANTERIOR (t)	VALOR DE SUPERÁVIT APLICADO ATÉ O PRIMEIRO QUADRIMESTRE (u)	VALOR APLICADO APÓS O PRIMEIRO QUADRIMESTRE (v)	VALOR TOTAL DE SUPERÁVIT NÃO APLICADO ATÉ O FINAL DO EXERCÍCIO (w)	VALOR DE SUPERÁVIT PERMITIDO NO EXERCÍCIO ANTERIOR NÃO APLICADO NO EXERCÍCIO ATUAL (x)
19 - TOTAL DAS DESPESAS CUSTEADAS COM SUPERÁVIT DO FUNDEB	0,00	0,00	0,00	0,00	0,00	0,00
19.1 - Total das Despesas custeadas com FUNDEB - Impostos e Transferências de Impostos	0,00	0,00	0,00	0,00	0,00	0,00
19.2 - Total das Despesas custeadas com FUNDEB - Complementação da União (VAAF + VAAT + VAAR)	0,00	0,00	0,00	0,00	0,00	0,00

ESTADO DA BAHIA

RELATÓRIO RESUMIDO DA EXECUÇÃO ORÇAMENTÁRIA - RREO : 2023

MUNICÍPIO DE POTIRAGUA

Demonstrativo das Receitas e Despesas com Manutenção e Desenvolvimento do Ensino - MDE

ORÇAMENTOS FISCAL E DA SEGURIDADE SOCIAL

JANEIRO/2023 A DEZEMBRO/2023

RREO - ANEXO 8 (LDB, art. 72)

R\$1,00

DESPESAS COM MANUTENÇÃO E DESENVOLVIMENTO DO ENSINO - MDE - CUSTEADAS COM RECEITA DE IMPOSTOS (EXCETO FUNDEB)

DESPESAS COM AÇÕES TÍPICAS DE MDE - RECEITAS DE IMPOSTOS - EXCETO FUNDEB (Por Subfunção)	DOTAÇÃO ATUALIZADA (c)	DESPESAS EMPENHADAS Até o Bimestre (d)	DESPESAS LIQUIDADAS Até o Bimestre (e)	DESPESAS PAGAS Até o Bimestre (f)	INSCRITAS RESTOS A PAGAR NÃO PROCESSADOS (g)
20 - TOTAL DAS DESPESAS COM AÇÕES TÍPICAS DE MDE CUSTEADAS COM RECEITAS DE IMPOSTOS	3.325.908,51	2.551.278,50	2.539.278,50	2.479.106,81	0,00
20.1 - Educação Infantil	0,00	0,00	0,00	0,00	0,00
20.2 - Ensino Fundamental	3.325.908,51	2.551.278,50	2.539.278,50	2.479.106,81	0,00
20.3 - Educação de Jovens e Adultos	0,00	0,00	0,00	0,00	0,00
20.4 - Educação Especial	0,00	0,00	0,00	0,00	0,00
20.5 - Administração Geral	0,00	0,00	0,00	0,00	0,00
20.6 - Transporte (Escolar)	0,00	0,00	0,00	0,00	0,00
20.7 - Outras	0,00	0,00	0,00	0,00	0,00

DESPESAS COM MANUTENÇÃO E DESENVOLVIMENTO DO ENSINO - MDE - CUSTEADAS COM RECEITA DE IMPOSTOS E COM RECURSOS DO FUNDEB

DESPESAS COM AÇÕES TÍPICAS DE MDE - RECEITAS DE IMPOSTOS E RECURSOS DO FUNDEB (Por Área de Atuação)	DOTAÇÃO ATUALIZADA (c)	DESPESAS EMPENHADAS Até o Bimestre (d)	DESPESAS LIQUIDADAS Até o Bimestre (e)	DESPESAS PAGAS Até o Bimestre (f)	INSCRITAS RESTOS A PAGAR NÃO PROCESSADOS (g)
21 - TOTAL DAS DESPESAS COM AÇÕES TÍPICAS DE MDE CUSTEADAS COM RECEITAS DE IMPOSTOS E FUNDEB	6.545.325,82	17.642.695,75	17.630.695,75	17.438.828,11	0,00
21.1 - EDUCAÇÃO INFANTIL	0,00	0,00	0,00	0,00	0,00
21.1.1 - Creche	0,00	0,00	0,00	0,00	0,00
21.1.2 - Pré-escola	0,00	0,00	0,00	0,00	0,00
21.2 - ENSINO FUNDAMENTAL	6.545.325,82	17.642.695,75	17.630.695,75	17.438.828,11	0,00

APURAÇÃO DAS DESPESAS PARA FINS DE LIMITE MÍNIMO CONSTITUCIONAL

VALOR

22 - TOTAL DAS DESPESAS DE MDE CUSTEADAS COM RECURSOS DE IMPOSTOS = L20(d ou e)	2.551.278,50
23 - TOTAL DAS RECEITAS TRANSFERIDAS AO FUNDEB = (L4)	4.885.980,31
24 - (-) RECEITAS DO FUNDEB NÃO UTILIZADAS NO EXERCÍCIO, EM VALOR SUPERIOR A 10% = L18(g)	-1.481.774,47
25 - (-) SUPERÁVIT PERMITIDO NO EXERCÍCIO IMEDIATAMENTE ANTERIOR NÃO APLICADO NO EXERCÍCIO ATUAL = L19.1(x)	0,00
26 - (-) RESTOS A PAGAR NÃO PROCESSADOS INSCRITOS NO EXERCÍCIO SEM DISPONIBILIDADE FINANCEIRA DE RECURSOS DE IMPOSTOS	0,00
27 - (-) CANCELAMENTO, NO EXERCÍCIO, DE RESTOS A PAGAR INSCRITOS COM DISPONIBILIDADE FINANCEIRA DE RECURSOS DE IMPOSTOS VINCULADOS AO ENSINO = (L30.1(af) + L30.2(af))	0,00
28 - TOTAL DAS DESPESAS PARA FINS DE LIMITE (22 + 23) - (24 + 25 + 26 + 27)	8.919.033,29

APURAÇÃO DO LIMITE MÍNIMO CONSTITUCIONAL

VALOR EXIGIDO
(z)

VALOR APLICADO
(aa)

% APLICADO
(ab)

29 - APLICAÇÃO EM MDE SOBRE A RECEITA RESULTANTE DE IMPOSTOS	6.453.652,78	8.919.033,29	34,55
--	--------------	--------------	-------

RESTOS A PAGAR INSCRITOS EM EXERCÍCIOS ANTERIORES DE DESPESAS CONSIDERADAS PARA CUMPRIMENTO DO LIMITE

SALDO INICIAL
(ac)

RP LIQUIDADOS
(ad)

RP PAGOS
(ae)

RP CANCELADOS
(af)

SALDO FINAL
(ag)=(ac)-(ae)-(af)

30 - RESTOS A PAGAR DE DESPESAS COM MDE	0,00	0,00	0,00	0,00	0,00
30.1 - Executadas com Recursos de Impostos e Transferências de Impostos	0,00	0,00	0,00	0,00	0,00
30.2 - Executadas com Recursos do FUNDEB - Impostos	0,00	0,00	0,00	0,00	0,00
30.3 - Executadas com Recursos do FUNDEB - Complementação da União (VAAT + VAAF + VAAR)	0,00	0,00	0,00	0,00	0,00

ESTADO DA BAHIA

RELATÓRIO RESUMIDO DA EXECUÇÃO ORÇAMENTÁRIA - RREO : 2023

MUNICÍPIO DE POTIRAGUA

Demonstrativo das Receitas e Despesas com Manutenção e Desenvolvimento do Ensino - MDE

ORÇAMENTOS FISCAL E DA SEGURIDADE SOCIAL

JANEIRO/2023 A DEZEMBRO/2023

RREO - ANEXO 8 (LDB, art. 72)

R\$1,00

OUTRAS INFORMAÇÕES PARA CONTROLE

RECEITAS ADICIONAIS PARA FINANCIAMENTO DO ENSINO	PREVISÃO RECEITAS (a)	REALIZADAS ATUALIZADA Até o Bimestre (b)
31 - TOTAL DAS RECEITAS ADICIONAIS PARA FINANCIAMENTO DO ENSINO	1.565.983,47	630.256,93
31.1 - RECEITA DE TRANSFERÊNCIAS DO FNDE (INCLUINDO RENDIMENTOS DE APLICAÇÃO FINANCEIRA)	1.565.983,47	630.256,93
31.1.1 - Salário-Educação	791.094,94	327.601,73
31.1.2 - PDDE	50.000,00	50.000,00
31.1.3 - PNAE	554.888,53	250.139,80
31.1.4 - PNATE	170.000,00	51.255,40
31.1.5 - Outras Transferências do FNDE	0,00	0,00
31.2 - RECEITA DE TRANSFERÊNCIAS DE CONVÊNIOS	0,00	0,00
31.3 - RECEITA DE ROYALTIES DESTINADOS À EDUCAÇÃO	0,00	0,00
31.4 - RECEITA DE OPERAÇÕES DE CRÉDITO VINCULADAS À EDUCAÇÃO	0,00	0,00
31.5 - OUTRAS RECEITAS PARA FINANCIAMENTO DO ENSINO	0,00	0,00

OUTRAS DESPESAS COM EDUCAÇÃO	DOTAÇÃO ATUALIZADA (c)	DESPESAS EMPENHADAS Até o Bimestre (d)	DESPESAS LIQUIDADAS Até o Bimestre (e)	DESPESAS PAGAS Até o Bimestre (f)	INSCRITAS RESTOS A PAGAR NÃO PROCESSADOS (g)
32 - TOTAL DAS DESPESAS COM AÇÕES TÍPICAS DE MDE CUSTEADAS COM DEMAIS RECEITAS	22.595.735,75	624.111,23	624.111,23	557.301,41	0,00
32.1 - EDUCAÇÃO INFANTIL	0,00	0,00	0,00	0,00	0,00
32.2 - ENSINO FUNDAMENTAL	22.595.730,60	624.111,23	624.111,23	557.301,41	0,00
32.3 - ENSINO MÉDIO	5,15	0,00	0,00	0,00	0,00
32.4 - ENSINO SUPERIOR	0,00	0,00	0,00	0,00	0,00
32.5 - ENSINO PROFISSIONAL	0,00	0,00	0,00	0,00	0,00
32.6 - EDUCAÇÃO DE JOVENS E ADULTOS	0,00	0,00	0,00	0,00	0,00
32.7 - EDUCAÇÃO ESPECIAL	0,00	0,00	0,00	0,00	0,00
32.8 - OUTRAS	0,00	0,00	0,00	0,00	0,00

TOTAL GERAL DAS DESPESAS COM EDUCAÇÃO	DOTAÇÃO ATUALIZADA (c)	DESPESAS EMPENHADAS Até o Bimestre (d)	DESPESAS LIQUIDADAS Até o Bimestre (e)	DESPESAS PAGAS Até o Bimestre (f)	INSCRITAS RESTOS A PAGAR NÃO PROCESSADOS (g)
33 - TOTAL GERAL DAS DESPESAS COM EDUCAÇÃO (10 + 20 + 32)	29.141.061,57	18.266.806,98	18.254.806,98	17.996.129,52	0,00
33.1 - Despesas Correntes	28.471.834,95	17.978.061,06	17.966.061,06	17.707.383,60	0,00
33.1.1 - Pessoal Ativo	22.181.047,06	13.314.868,85	13.314.868,85	13.180.284,91	0,00
33.1.2 - Pessoal Inativo	0,00	0,00	0,00	0,00	0,00
33.1.3 - Transferências às instituições comunitárias, confessionais ou filantrópicas sem fins lucrativos	1.000,00	0,00	0,00	0,00	0,00
33.1.4 - Outras Despesas Correntes	6.289.787,89	4.663.192,21	4.651.192,21	4.527.098,69	0,00
33.2 - Despesas de Capital	669.226,62	288.745,92	288.745,92	288.745,92	0,00
33.2.1 - Transferências às instituições comunitárias, confessionais ou filantrópicas sem fins lucrativos	0,00	0,00	0,00	0,00	0,00
33.2.2 - Outras Despesas de Capital	669.226,62	288.745,92	288.745,92	288.745,92	0,00

CONTROLE DA DISPONIBILIDADE FINANCEIRA E CONCILIAÇÃO BANCÁRIA

	FUNDEB (ah)	SALÁRIO EDUCAÇÃO (ai)
34 - DISPONIBILIDADE FINANCEIRA EM 31 DE DEZEMBRO DE 2022	0,00	0,00
35 - (+) INGRESSO DE RECURSOS ATÉ O BIMESTRE (orçamentário)	15.918.082,90	327.601,73
36 - (-) PAGAMENTOS EFETUADOS ATÉ O BIMESTRE (orçamentário e restos a pagar)	15.829.659,74	208.760,70
37 - (=) DISPONIBILIDADE FINANCEIRA ATÉ O BIMESTRE	88.423,16	118.841,03
38 - (+) AJUSTES POSITIVOS (RETENÇÕES E OUTROS VALORES EXTRAORÇAMENTÁRIOS)	0,00	0,00
39 - (-) AJUSTES NEGATIVOS (OUTROS VALORES EXTRAORÇAMENTÁRIOS)	0,00	0,00
40 - (=) SALDO FINANCEIRO CONCILIADO (Saldo Bancário)	88.423,16	118.841,03

JORGE PORTO CHELES

Vinicius Magalhães Bomfim

ESTADO DA BAHIA
MUNICÍPIO DE POTIRAGUA

RELATÓRIO RESUMIDO DA EXECUÇÃO ORÇAMENTÁRIA - RREO : 2023

Demonstrativo das Receitas e Despesas com Manutenção e Desenvolvimento do Ensino - MDE

ORÇAMENTOS FISCAL E DA SEGURIDADE SOCIAL

JANEIRO/2023 A DEZEMBRO/2023

RREO - ANEXO 8 (LDB, art. 72)

R\$1,00

RECEITA RESULTANTE DE IMPOSTOS (Arts. 212 e 212-A da Constituição Federal)

RECEITA RESULTANTE DE IMPOSTOS	PREVISÃO ATUALIZADA (a)	RECEITAS REALIZADAS Até o Bimestre (b)
1 - RECEITA DE IMPOSTOS	1.162.147,23	1.363.623,01
1.1 - Receita Resultante do Imposto sobre a Propriedade Predial e Territorial Urbana - IPTU	113.080,54	25.695,28
1.2 - Receita Resultante do Imposto sobre Transmissão Inter Vivos - ITBI	96.300,05	66.800,00
1.3 - Receita Resultante do Imposto sobre Serviços de Qualquer Natureza - ISS	243.945,53	542.897,58
1.4 - Receita Resultante do Imposto de Renda Retido na Fonte - IRRF	708.821,11	728.230,15
2 - RECEITA DE TRANSFERÊNCIAS CONSTITUCIONAIS E LEGAIS	35.380.338,33	24.450.988,09
2.1 - Cota-Parte FPM	28.578.098,45	19.461.526,49
2.1.1 - Parcela referente à CF, art. 159, I, alínea b	28.578.098,45	19.461.526,49
2.1.2 - Parcela referente à CF, art. 159, I, alíneas d e e	0,00	0,00
2.2 - Cota-Parte ICMS	4.233.422,17	4.457.081,98
2.3 - Cota-Parte IPI-Exportação	227.688,53	25.422,60
2.4 - Cota-Parte ITR	1.476.052,45	95.725,00
2.5 - Cota-Parte IPVA	743.545,61	390.145,50
2.6 - Cota-Parte IOF-Ouro	0,00	0,00
2.7 - Outras Transferências ou Compensações Financeiras Provenientes de Impostos e Transferências Constitucionais	121.531,12	21.086,52
3 - TOTAL DA RECEITA RESULTANTE DE IMPOSTOS (1 + 2)	36.542.485,56	25.814.611,10
4 - TOTAL DESTINADO AO FUNDEB - equivalente a 20% DE ((2.1.1) + (2.2) + (2.3) + (2.4) + (2.5))	7.051.761,44	4.885.980,31
5 - VALOR MÍNIMO A SER APLICADO ALÉM DO VALOR DESTINADO AO FUNDEB - 5% DE ((2.1.1) + (2.2) + (2.3) + (2.4) + (2.5)) + 25% DE ((1.1) + (1.2) + (1.3) + (1.4) + (2.1.2) + (2.6) + (2.7))	2.083.859,95	1.567.672,46

FUNDEB

RECEITAS RECEBIDAS DO FUNDEB NO EXERCÍCIO	PREVISÃO ATUALIZADA (a)	RECEITAS REALIZADAS Até o Bimestre (b)
6 - RECEITAS RECEBIDAS DO FUNDEB	16.731.085,03	14.817.744,74
6.1 - FUNDEB - Impostos e Transferências de Impostos	16.731.085,03	14.817.744,74
6.1.1 - Principal	16.731.085,03	14.817.744,74
6.1.2 - Rendimentos de Aplicação Financeira	0,00	0,00
6.1.3 - Ressarcimento de recursos do Fundeb	0,00	0,00
6.2 - FUNDEB - Complementação da União - VAAF	0,00	0,00
6.2.1 - Principal	0,00	0,00
6.2.2 - Rendimentos de Aplicação Financeira	0,00	0,00
6.2.3 - Ressarcimento de recursos do Fundeb	0,00	0,00
6.3 - FUNDEB - Complementação da União - VAAT	0,00	0,00
6.3.1 - Principal	0,00	0,00
6.3.2 - Rendimentos de Aplicação Financeira	0,00	0,00
6.3.3 - Ressarcimento de recursos do Fundeb	0,00	0,00
6.4 - FUNDEB - Complementação da União - VAAR	0,00	0,00
6.4.1 - Principal	0,00	0,00
6.4.2 - Rendimentos de Aplicação Financeira	0,00	0,00
6.4.3 - Ressarcimento de recursos do Fundeb	0,00	0,00
7 - RESULTADO LÍQUIDO DAS TRANSFERÊNCIAS DO FUNDEB (6.1.1 - 4)	9.679.323,59	9.931.764,43

RECURSOS RECEBIDOS EM EXERCÍCIOS ANTERIORES E NÃO UTILIZADOS (SUPERÁVIT)

	Valor
8 - TOTAL DOS RECURSOS DE SUPERÁVIT	0,00
8.1 - SUPERÁVIT DO EXERCÍCIO IMEDIATAMENTE ANTERIOR	0,00
8.2 - SUPERÁVIT RESIDUAL DE OUTROS EXERCÍCIOS	0,00
9 - TOTAL DOS RECURSOS DO FUNDEB DISPONÍVEIS PARA UTILIZAÇÃO (6 + 8)	14.817.744,74

DESPESAS COM RECURSOS DO FUNDEB

(Por Subfunção)	DOTAÇÃO ATUALIZADA (c)	DESPESAS EMPENHADAS Até o Bimestre (d)	DESPESAS LIQUIDADAS Até o Bimestre (e)	DESPESAS PAGAS Até o Bimestre (f)	INSCRITAS RESTOS A PAGAR NÃO PROCESSADOS (g)
10 - TOTAL DAS DESPESAS COM RECURSOS DO FUNDEB	3.219.417,31	15.091.417,25	15.091.417,25	14.959.721,30	0,00
10.1 - PROFISSIONAIS DA EDUCAÇÃO BÁSICA	0,00	12.657.627,94	12.657.627,94	12.526.131,99	0,00
10.1.1 - Educação Infantil	0,00	0,00	0,00	0,00	0,00
10.1.2 - Ensino Fundamental	0,00	12.657.627,94	12.657.627,94	12.526.131,99	0,00
10.1.3 - Educação de Jovens e Adultos	0,00	0,00	0,00	0,00	0,00
10.1.4 - Educação Especial	0,00	0,00	0,00	0,00	0,00
10.1.5 - Administração Geral	0,00	0,00	0,00	0,00	0,00
10.2 - OUTRAS DESPESAS	3.219.417,31	2.433.789,31	2.433.789,31	2.433.589,31	0,00
10.2.1 - Educação Infantil	0,00	0,00	0,00	0,00	0,00
10.2.2 - Ensino Fundamental	3.219.417,31	2.433.789,31	2.433.789,31	2.433.589,31	0,00
10.2.3 - Educação de Jovens e Adultos	0,00	0,00	0,00	0,00	0,00
10.2.4 - Educação Especial	0,00	0,00	0,00	0,00	0,00
10.2.5 - Administração Geral	0,00	0,00	0,00	0,00	0,00
10.2.6 - Transporte (Escolar)	0,00	0,00	0,00	0,00	0,00
10.2.7 - Outras	0,00	0,00	0,00	0,00	0,00

ESTADO DA BAHIA
MUNICÍPIO DE POTIRAGUA

RELATÓRIO RESUMIDO DA EXECUÇÃO ORÇAMENTÁRIA - RREO : 2023

Demonstrativo das Receitas e Despesas com Manutenção e Desenvolvimento do Ensino - MDE

ORÇAMENTOS FISCAL E DA SEGURIDADE SOCIAL

JANEIRO/2023 A DEZEMBRO/2023

RREO - ANEXO 8 (LDB, art. 72)

R\$1,00

INDICADORES DO FUNDEB

DESPESAS CUSTEADAS COM RECEITAS DO FUNDEB RECEBIDAS NO EXERCÍCIO	DESPESAS EMPENHADAS	DESPESAS LIQUIDADAS	DESPESAS PAGAS	INSCRITAS EM RESTOS A PAGAR NÃO PROCESSADOS	INSCRITAS EM RESTOS A PAGAR NÃO PROCESSADOS (SEM DISPONIBILIDADE DE CAIXA)	DESPESAS EMPENHADAS EM VALOR SUPERIOR AO TOTAL DAS RECEITAS RECEBIDAS NO EXERCÍCIO
	Até o Bimestre (d)	Até o Bimestre (e)	Até o Bimestre (f)	Até o Bimestre (g)	(h)	(i)
11 - TOTAL DAS DESPESAS CUSTEADAS COM RECURSOS DO FUNDEB RECEBIDAS NO EXERCÍCIO	15.091.417,25	15.091.417,25	14.959.721,30	0,00	0,00	0,00
11.1 - Total das Despesas custeadas com FUNDEB - Impostos e Transferências de Impostos	15.091.417,25	15.091.417,25	14.959.721,30	0,00	0,00	0,00
11.2 - Total das Despesas custeadas com FUNDEB - Complementação da União - VAAF	0,00	0,00	0,00	0,00	0,00	0,00
11.3 - Total das Despesas custeadas com FUNDEB - Complementação da União - VAAT	0,00	0,00	0,00	0,00	0,00	0,00
11.4 - Total das Despesas custeadas com FUNDEB - Complementação da União - VAAR	0,00	0,00	0,00	0,00	0,00	0,00
12 - TOTAL DAS DESPESAS DO FUNDEB COM PROFISSIONAIS DA EDUCAÇÃO BÁSICA	12.657.627,94	12.657.627,94	12.526.131,99	0,00	0,00	0,00
13 - TOTAL DAS DESPESAS CUSTEADAS COM FUNDEB - COMPLEMENTAÇÃO DA UNIÃO - VAAT APLICADAS NA EDUCAÇÃO INFANTIL	0,00	0,00	0,00	0,00	0,00	0,00
14 - TOTAL DAS DESPESAS CUSTEADAS COM FUNDEB - COMPLEMENTAÇÃO DA UNIÃO - VAAT APLICADAS EM DESPESA DE CAPITAL	0,00	0,00	0,00	0,00	0,00	0,00
INDICADORES - Art. 212-A, inciso XI e § 3º - Constituição Federal			VALOR EXIGIDO (j)	VALOR APLICADO (k)	VALOR CONSIDERADO APOS DEDUÇÕES (l)	% APLICADO (m)
15 - MÍNIMO DE 70% DO FUNDEB NA REMUNERAÇÃO DOS PROFISSIONAIS DA EDUCAÇÃO BÁSICA			10.372.421,32	12.657.627,94	12.657.627,94	85,42
16 - PERCENTUAL DE 50% DA COMPLEMENTAÇÃO DA UNIÃO AO FUNDEB - VAAT NA EDUCAÇÃO INFANTIL			0,00	0,00	0,00	NaN
17 - MÍNIMO DE 15% DA COMPLEMENTAÇÃO DA UNIÃO AO FUNDEB - VAAT EM DESPESAS DE CAPITAL			0,00	0,00	0,00	NaN
INDICADOR - Art.25, § 3º - Lei nº 14.113, de 2020 - (Máximo de 10% de Superávit)		VALOR MÁXIMO PERMITIDO (n)	VALOR NÃO APLICADO (o)	VALOR NÃO APLICADO APOS AJUSTE (p)	VALOR NÃO APLICADO EXCEDENTE AO MÁXIMO PERMITIDO (q)	% NÃO APLICADO (r)
18 - TOTAL DA RECEITA RECEBIDA E NÃO APLICADA NO EXERCÍCIO		1.481.774,47	-273.672,51	0,00	-1.481.774,47	0,00
INDICADOR - Art.25, § 3º - Lei nº 14.113, de 2020 - (Aplicação do Superávit de Exercício Anterior)	VALOR DE SUPERÁVIT PERMITIDO NO EXERCÍCIO ANTERIOR (s)	VALOR NÃO APLICADO NO EXERCÍCIO ANTERIOR (t)	VALOR DE SUPERÁVIT APLICADO ATÉ O PRIMEIRO QUADRIMESTRE (u)	VALOR APLICADO APOS O PRIMEIRO QUADRIMESTRE (v)	VALOR TOTAL DE SUPERÁVIT NÃO APLICADO ATÉ O FINAL DO EXERCÍCIO (w)	VALOR DE SUPERÁVIT PERMITIDO NO EXERCÍCIO ANTERIOR NÃO APLICADO NO EXERCÍCIO ATUAL (x)
19 - TOTAL DAS DESPESAS CUSTEADAS COM SUPERÁVIT DO FUNDEB	0,00	0,00	0,00	0,00	0,00	0,00
19.1 - Total das Despesas custeadas com FUNDEB - Impostos e Transferências de Impostos	0,00	0,00	0,00	0,00	0,00	0,00
19.2 - Total das Despesas custeadas com FUNDEB - Complementação da União (VAAF + VAAT + VAAR)	0,00	0,00	0,00	0,00	0,00	0,00

ESTADO DA BAHIA
MUNICÍPIO DE POTIRAGUA

RELATÓRIO RESUMIDO DA EXECUÇÃO ORÇAMENTÁRIA - RREO : 2023

Demonstrativo das Receitas e Despesas com Manutenção e Desenvolvimento do Ensino - MDE

ORÇAMENTOS FISCAL E DA SEGURIDADE SOCIAL

JANEIRO/2023 A DEZEMBRO/2023

RREO - ANEXO 8 (LDB, art. 72)

R\$1,00

DESPESAS COM MANUTENÇÃO E DESENVOLVIMENTO DO ENSINO - MDE - CUSTEADAS COM RECEITA DE IMPOSTOS (EXCETO FUNDEB)

DESPESAS COM AÇÕES TÍPICAS DE MDE - RECEITAS DE IMPOSTOS - EXCETO FUNDEB (Por Subfunção)	DOTAÇÃO ATUALIZADA (c)	DESPESAS EMPENHADAS Até o Bimestre (d)	DESPESAS LIQUIDADAS Até o Bimestre (e)	DESPESAS PAGAS Até o Bimestre (f)	INSCRITAS RESTOS A PAGAR NÃO PROCESSADOS (g)
20 - TOTAL DAS DESPESAS COM AÇÕES TÍPICAS DE MDE CUSTEADAS COM RECEITAS DE IMPOSTOS	3.325.908,51	2.551.278,50	2.539.278,50	2.479.106,81	0,00
20.1 - Educação Infantil	0,00	0,00	0,00	0,00	0,00
20.2 - Ensino Fundamental	3.325.908,51	2.551.278,50	2.539.278,50	2.479.106,81	0,00
20.3 - Educação de Jovens e Adultos	0,00	0,00	0,00	0,00	0,00
20.4 - Educação Especial	0,00	0,00	0,00	0,00	0,00
20.5 - Administração Geral	0,00	0,00	0,00	0,00	0,00
20.6 - Transporte (Escolar)	0,00	0,00	0,00	0,00	0,00
20.7 - Outras	0,00	0,00	0,00	0,00	0,00

DESPESAS COM MANUTENÇÃO E DESENVOLVIMENTO DO ENSINO - MDE - CUSTEADAS COM RECEITA DE IMPOSTOS E COM RECURSOS DO FUNDEB

DESPESAS COM AÇÕES TÍPICAS DE MDE - RECEITAS DE IMPOSTOS E RECURSOS DO FUNDEB (Por Área de Atuação)	DOTAÇÃO ATUALIZADA (c)	DESPESAS EMPENHADAS Até o Bimestre (d)	DESPESAS LIQUIDADAS Até o Bimestre (e)	DESPESAS PAGAS Até o Bimestre (f)	INSCRITAS RESTOS A PAGAR NÃO PROCESSADOS (g)
21 - TOTAL DAS DESPESAS COM AÇÕES TÍPICAS DE MDE CUSTEADAS COM RECEITAS DE IMPOSTOS E FUNDEB	6.545.325,82	17.642.695,75	17.630.695,75	17.438.828,11	0,00
21.1 - EDUCAÇÃO INFANTIL	0,00	0,00	0,00	0,00	0,00
21.1.1 - Creche	0,00	0,00	0,00	0,00	0,00
21.1.2 - Pré-escola	0,00	0,00	0,00	0,00	0,00
21.2 - ENSINO FUNDAMENTAL	6.545.325,82	17.642.695,75	17.630.695,75	17.438.828,11	0,00

APURAÇÃO DAS DESPESAS PARA FINS DE LIMITE MÍNIMO CONSTITUCIONAL

VALOR

22 - TOTAL DAS DESPESAS DE MDE CUSTEADAS COM RECURSOS DE IMPOSTOS = L20(d ou e)	2.551.278,50
23 - TOTAL DAS RECEITAS TRANSFERIDAS AO FUNDEB = (L4)	4.885.980,31
24 - (-) RECEITAS DO FUNDEB NÃO UTILIZADAS NO EXERCÍCIO, EM VALOR SUPERIOR A 10% = L18(q)	-1.481.774,47
25 - (-) SUPERÁVIT PERMITIDO NO EXERCÍCIO IMEDIATAMENTE ANTERIOR NÃO APLICADO NO EXERCÍCIO ATUAL = L19.1(x)	0,00
26 - (-) RESTOS A PAGAR NÃO PROCESSADOS INSCRITOS NO EXERCÍCIO SEM DISPONIBILIDADE FINANCEIRA DE RECURSOS DE IMPOSTOS	0,00
27 - (-) CANCELAMENTO, NO EXERCÍCIO, DE RESTOS A PAGAR INSCRITOS COM DISPONIBILIDADE FINANCEIRA DE RECURSOS DE IMPOSTOS VINCULADOS AO ENSINO = (L30.1(af) + L30.2(af))	0,00
28 - TOTAL DAS DESPESAS PARA FINS DE LIMITE (22 + 23) - (24 + 25 + 26 + 27)	8.919.033,29

APURAÇÃO DO LIMITE MÍNIMO CONSTITUCIONAL

VALOR EXIGIDO (z)

VALOR APLICADO (aa)

% APLICADO (ab)

29 - APLICAÇÃO EM MDE SOBRE A RECEITA RESULTANTE DE IMPOSTOS	6.453.652,78	8.919.033,29	34,55
--	--------------	--------------	-------

RESTOS A PAGAR INSCRITOS EM EXERCÍCIOS ANTERIORES DE DESPESAS CONSIDERADAS PARA CUMPRIMENTO DO LIMITE

SALDO INICIAL (ac)

RP LIQUIDADOS (ad)

RP PAGOS (ae)

RP CANCELADOS (af)

SALDO FINAL (ag)=(ac)-(ae)-(af)

30 - RESTOS A PAGAR DE DESPESAS COM MDE	0,00	0,00	0,00	0,00	0,00
30.1 - Executadas com Recursos de Impostos e Transferências de Impostos	0,00	0,00	0,00	0,00	0,00
30.2 - Executadas com Recursos do FUNDEB - Impostos	0,00	0,00	0,00	0,00	0,00
30.3 - Executadas com Recursos do FUNDEB - Complementação da União (VAAT + VAAF + VAAR)	0,00	0,00	0,00	0,00	0,00

ESTADO DA BAHIA
MUNICÍPIO DE POTIRAGUA

RELATÓRIO RESUMIDO DA EXECUÇÃO ORÇAMENTÁRIA - RREO : 2023

Demonstrativo das Receitas e Despesas com Manutenção e Desenvolvimento do Ensino - MDE

ORÇAMENTOS FISCAL E DA SEGURIDADE SOCIAL

JANEIRO/2023 A DEZEMBRO/2023

RREO - ANEXO 8 (LDB, art. 72)

R\$1,00

OUTRAS INFORMAÇÕES PARA CONTROLE

RECEITAS ADICIONAIS PARA FINANCIAMENTO DO ENSINO	PREVISÃO RECEITAS (a)	REALIZADAS ATUALIZADA Até o Bimestre (b)
31 - TOTAL DAS RECEITAS ADICIONAIS PARA FINANCIAMENTO DO ENSINO	1.565.983,47	630.256,93
31.1 - RECEITA DE TRANSFERÊNCIAS DO FNDE (INCLUINDO RENDIMENTOS DE APLICAÇÃO FINANCEIRA)	1.565.983,47	630.256,93
31.1.1 - Salário-Educação	791.094,94	327.601,73
31.1.2 - PDDE	50.000,00	50.000,00
31.1.3 - PNAE	554.888,53	250.139,80
31.1.4 - PNATE	170.000,00	51.255,40
31.1.5 - Outras Transferências do FNDE	0,00	0,00
31.2 - RECEITA DE TRANSFERÊNCIAS DE CONVÊNIOS	0,00	0,00
31.3 - RECEITA DE ROYALTIES DESTINADOS À EDUCAÇÃO	0,00	0,00
31.4 - RECEITA DE OPERAÇÕES DE CRÉDITO VINCULADAS À EDUCAÇÃO	0,00	0,00
31.5 - OUTRAS RECEITAS PARA FINANCIAMENTO DO ENSINO	0,00	0,00

OUTRAS DESPESAS COM EDUCAÇÃO	DOTAÇÃO ATUALIZADA (c)	DESPESAS EMPENHADAS Até o Bimestre (d)	DESPESAS LIQUIDADAS Até o Bimestre (e)	DESPESAS PAGAS Até o Bimestre (f)	INSCRITAS RESTOS A PAGAR NÃO PROCESSADOS (g)
(Por Subfunção)					
32 - TOTAL DAS DESPESAS COM AÇÕES TÍPICAS DE MDE CUSTEADAS COM DEMAIS RECEITAS	22.595.735,75	624.111,23	624.111,23	557.301,41	0,00
32.1 - EDUCAÇÃO INFANTIL	0,00	0,00	0,00	0,00	0,00
32.2 - ENSINO FUNDAMENTAL	22.595.730,60	624.111,23	624.111,23	557.301,41	0,00
32.3 - ENSINO MÉDIO	5,15	0,00	0,00	0,00	0,00
32.4 - ENSINO SUPERIOR	0,00	0,00	0,00	0,00	0,00
32.5 - ENSINO PROFISSIONAL	0,00	0,00	0,00	0,00	0,00
32.6 - EDUCAÇÃO DE JOVENS E ADULTOS	0,00	0,00	0,00	0,00	0,00
32.7 - EDUCAÇÃO ESPECIAL	0,00	0,00	0,00	0,00	0,00
32.8 - OUTRAS	0,00	0,00	0,00	0,00	0,00

TOTAL GERAL DAS DESPESAS COM EDUCAÇÃO	DOTAÇÃO ATUALIZADA (c)	DESPESAS EMPENHADAS Até o Bimestre (d)	DESPESAS LIQUIDADAS Até o Bimestre (e)	DESPESAS PAGAS Até o Bimestre (f)	INSCRITAS RESTOS A PAGAR NÃO PROCESSADOS (g)
33 - TOTAL GERAL DAS DESPESAS COM EDUCAÇÃO (10 + 20 + 32)	29.141.061,57	18.266.806,98	18.254.806,98	17.996.129,52	0,00
33.1 - Despesas Correntes	28.471.834,95	17.978.061,06	17.966.061,06	17.707.383,60	0,00
33.1.1 - Pessoal Ativo	22.181.047,06	13.314.868,85	13.314.868,85	13.180.284,91	0,00
33.1.2 - Pessoal Inativo	0,00	0,00	0,00	0,00	0,00
33.1.3 - Transferências às instituições comunitárias, confessionais ou filantrópicas sem fins lucrativos	1.000,00	0,00	0,00	0,00	0,00
33.1.4 - Outras Despesas Correntes	6.289.787,89	4.663.192,21	4.651.192,21	4.527.098,69	0,00
33.2 - Despesas de Capital	669.226,62	288.745,92	288.745,92	288.745,92	0,00
33.2.1 - Transferências às instituições comunitárias, confessionais ou filantrópicas sem fins lucrativos	0,00	0,00	0,00	0,00	0,00
33.2.2 - Outras Despesas de Capital	669.226,62	288.745,92	288.745,92	288.745,92	0,00

CONTROLE DA DISPONIBILIDADE FINANCEIRA E CONCILIAÇÃO BANCÁRIA	FUNDEB (ah)	SALÁRIO EDUCAÇÃO (ai)
34 - DISPONIBILIDADE FINANCEIRA EM 31 DE DEZEMBRO DE 2022	0,00	0,00
35 - (+) INGRESSO DE RECURSOS ATÉ O BIMESTRE (orçamentário)	15.918.082,90	327.601,73
36 - (-) PAGAMENTOS EFETUADOS ATÉ O BIMESTRE (orçamentário e restos a pagar)	15.829.659,74	208.760,70
37 - (=) DISPONIBILIDADE FINANCEIRA ATÉ O BIMESTRE	88.423,16	118.841,03
38 - (+) AJUSTES POSITIVOS (RETENÇÕES E OUTROS VALORES EXTRAORÇAMENTÁRIOS)	0,00	0,00
39 - (-) AJUSTES NEGATIVOS (OUTROS VALORES EXTRAORÇAMENTÁRIOS)	0,00	0,00
40 - (=) SALDO FINANCEIRO CONCILIADO (Saldo Bancário)	88.423,16	118.841,03

JORGE PORTO CHELES

Vinicius Magalhães Bomfim

ESTADO DA BAHIA
MUNICÍPIO DE POTIRAGUA

RELATÓRIO RESUMIDO DA EXECUÇÃO ORÇAMENTÁRIA - RREO : 2023

DEMONSTRATIVO DAS RECEITAS DE OPERAÇÕES DE CRÉDITO E DESPESAS DE CAPITAL (REGRA DE OURO)

ORÇAMENTOS FISCAL E DA SEGURIDADE SOCIAL

JANEIRO/2023 A DEZEMBRO/2023

RREO - ANEXO 9 (LRF, art.53, § 1º, inciso I)

R\$ 1,00

RECEITAS	PREVISÃO ATUALIZADA (a)	RECEITAS REALIZADAS (b)	SALDO NÃO REALIZADO (c) = (a - b)
RECEITAS DE OPERAÇÕES DE CRÉDITO' (I)	101.000,00	0,00	101.000,00
DESPESAS	DOTAÇÃO ATUALIZADA (d)	DESPESAS EMPENHADAS (e)	SALDO NÃO EXECUTADO (f) = (d - e)
DESPESAS DE CAPITAL	3.007.777,22	2.026.551,53	981.225,69
Investimentos	2.333.500,89	1.479.486,41	854.014,48
Inversões Financeiras	9.000,00	0,00	9.000,00
Amortização da Dívida	665.276,33	547.065,12	118.211,21
(-) Incentivos Fiscais a Contribuinte	0,00	0,00	0,00
(-) Incentivos Fiscais a Contribuinte por Instituições Financeiras	0,00	0,00	0,00
DESPESA DE CAPITAL LÍQUIDA (II)	3.007.777,22	2.026.551,53	981.225,69
RESULTADO PARA APURAÇÃO DA REGRA DE OURO (III) = (II - I)	2.906.777,22	2.026.551,53	880.225,69

JORGE PORTO CHELES

Vinicius Magalhães Bomfim

ESTADO DA BAHIA
MUNICÍPIO DE POTIRAGUA

RELATÓRIO RESUMIDO DA EXECUÇÃO ORÇAMENTÁRIA - RREO : 2023

DEMONSTRATIVO DA PROJEÇÃO ATUARIAL DO REGIME PRÓPRIO DE PREVIDÊNCIA DOS SERVIDORES

ORÇAMENTO DA SEGURIDADE SOCIAL

JANEIRO/2023 A DEZEMBRO/2023

RREO - ANEXO 10 (LRF, art. 53, § 1o, inciso II)

R\$ 1,00

PLANO PREVIDENCIÁRIO

EXERCÍCIO	RECEITAS PREVIDENCIÁRIAS (a)	DESPESAS PREVIDENCIÁRIAS (b)	RESULTADO PREVIDENCIÁRIO (c) = (a - b)	SALDO FINANCEIRO DO EXERCÍCIO (d) = ("d" exerc. Anterior) + (c)
-----------	------------------------------	------------------------------	--	---

PLANO FINANCEIRO

EXERCÍCIO	RECEITAS PREVIDENCIÁRIAS (a)	DESPESAS PREVIDENCIÁRIAS (b)	RESULTADO PREVIDENCIÁRIO (c) = (a - b)	SALDO FINANCEIRO DO EXERCÍCIO (d) = ("d" exerc. Anterior) + (c)
-----------	------------------------------	------------------------------	--	---

JORGE PORTO CHELES

Vinicius Magalhães Bomfim

ESTADO DA BAHIA
MUNICÍPIO DE POTIRAGUA

RELATÓRIO RESUMIDO DA EXECUÇÃO ORÇAMENTÁRIA - RREO : 2023

DEMONSTRATIVO DA RECEITA DE ALIENAÇÃO DE ATIVOS E APLICAÇÃO DOS RECURSOS

ORÇAMENTOS FISCAL E DA SEGURIDADE SOCIAL

JANEIRO/2023 A DEZEMBRO/2023

RREO - ANEXO 11(LRF, art. 53, § 1o, inciso III)

R\$ 1,00

RECEITAS	PREVISÃO ATUALIZADA (a)	RECEITAS REALIZADAS (b)	SALDO A REALIZAR (c) = (a - b)
RECEITAS DE CAPITAL - ALIENAÇÃO DE ATIVOS (I)	202.000,00	157.457,19	44.542,81
Receita de Alienação de Bens Móveis	101.000,00	157.457,19	-56.457,19
Receita de Alienação de Bens Imóveis	101.000,00	0,00	101.000,00
Receita de Alienação de Bens Intangíveis	0,00	0,00	0,00
Receita de Rendimentos de Aplicações Financeiras	0,00	0,00	0,00

DESPESAS	DOTAÇÃO ATUALIZADA (d)	DESPESAS EMPENHADAS (e)	DESPESAS LIQUIDADAS	DESPESAS PAGAS (f)	DESPESAS INSCRITAS EM RESTOS A PAGAR NÃO PROCESSADOS	PAGAMENTO DE RESTOS A PAGAR (g)	SALDO (h) = (d-e)
APLICAÇÃO DOS RECURSOS DA ALIENAÇÃO DE	0,00	0,00	0,00	0,00	0,00	0,00	0,00
Despesas de Capital	0,00	0,00	0,00	0,00	0,00	0,00	0,00
Investimentos	0,00	0,00	0,00	0,00	0,00	0,00	0,00
Inversões Financeiras	0,00	0,00	0,00	0,00	0,00	0,00	0,00
Amortização da Dívida	0,00	0,00	0,00	0,00	0,00	0,00	0,00
Despesas Correntes dos Regimes de Previdência	0,00	0,00	0,00	0,00	0,00	0,00	0,00
Regime Próprio dos Servidores Públicos	0,00	0,00	0,00	0,00	0,00	0,00	0,00

SALDO FINANCEIRO A APLICAR	2023 (h)	2022 (i) = (Ib - (Ile + Iff))	SALDO ATUAL (j) = (Ihh + Iiii)
VALOR (III)	0,00	0,00	0,00

JORGE PORTO CHELES

Vinicius Magalhães Bomfim

ESTADO DA BAHIA
MUNICÍPIO DE POTIRAGUA

RELATÓRIO RESUMIDO DA EXECUÇÃO ORÇAMENTÁRIA - RREO : 2023

DEMONSTRATIVO DAS RECEITAS E DESPESAS COM AÇÕES E SERVIÇOS PÚBLICOS DE SAÚDE

ORÇAMENTOS FISCAL E DA SEGURIDADE SOCIAL

JANEIRO/2023 A DEZEMBRO/2023

RREO - ANEXO XIII (LC nº 141/2012 art.35)

R\$ 1.00

RECEITAS PARA APURAÇÃO DA APLICAÇÃO EM AÇÕES E SERVIÇOS PÚBLICOS DE SAÚDE	PREVISÃO INICIAL	PREVISÃO ATUALIZADA (a)	RECEITAS REALIZADAS	
			Até o Bimestre (b)	% (b/a) x 100
RECEITA DE IMPOSTOS (I)	1.162.147,23	1.162.147,23	1.363.623,01	117,34
Receita Resultante do Imposto Predial e Territorial Urbano - IPTU	113.080,54	113.080,54	25.695,28	22,72
Receita Resultante do Imposto sobre Transmissão Inter Vivos - ITBI	96.300,05	96.300,05	66.800,00	69,37
Receita Resultante do Imposto sobre Serviços de Qualquer Natureza - ISS	243.945,53	243.945,53	542.897,58	222,55
Receita Resultante do Imposto sobre a Renda e Proventos de Qualquer Natureza Retido na Fonte - IRRF	708.821,11	708.821,11	728.230,15	102,74
RECEITA DE TRANSFERÊNCIAS CONSTITUCIONAIS E LEGAIS (II)	35.258.807,21	35.258.807,21	24.429.901,57	69,29
Cota-Parte FPM	28.578.098,45	28.578.098,45	19.461.526,49	68,10
Cota-Parte ITR	1.476.052,45	1.476.052,45	95.725,00	6,49
Cota-Parte IPVA	743.545,61	743.545,61	390.145,50	52,47
Cota-Parte ICMS	4.233.422,17	4.233.422,17	4.457.081,98	105,28
Cota-Parte IPI-Exportação	227.688,53	227.688,53	25.422,60	11,17
Outras Transferências ou Compensações Financeiras Provenientes de Impostos e Transferências Constitucionais	0,00	0,00	0,00	0,00
TOTAL DAS RECEITAS RESULTANTES DE IMPOSTOS E TRANSFERÊNCIAS CONSTITUCIONAIS E LEGAIS - (II) + (I)	36.420.954,44	36.420.954,44	25.793.524,58	70,82

DESPESAS COM AÇÕES E SERVIÇOS PÚBLICOS DE SAÚDE (ASPS) - POR SUBFUNÇÃO E CATEGORIA ECONÔMICA	DOTAÇÃO INICIAL	DOTAÇÃO ATUALIZADA (c)	DESPESAS EMPENHADAS		DESPESAS LIQUIDADAS		DESPESAS PAGAS		Inscritas em Restos a Pagar não Processados (g)
			Até o bimestre (d)	% (d/c) x 100	Até o bimestre (e)	% (e/c) x 100	Até o bimestre (f)	% (f/c) x 100	
301 - ATENÇÃO BÁSICA (IV)	3.704.068,76	5.762.068,76	4.959.653,64	86,07	4.959.653,64	86,07	4.747.619,11	86,07	0,00
Despesas Correntes	3.569.130,61	5.668.129,61	4.902.646,52	86,49	4.902.646,52	86,49	4.697.349,99	82,87	0,00
Despesas de Capital	134.938,15	93.939,15	57.007,12	60,69	57.007,12	60,69	50.269,12	53,51	0,00
302 - ASSISTÊNCIA HOSPITALAR E AMBULATORIAL (V)	0,00	0,00	0,00	0,00	0,00	0,00	0,00	0,00	0,00
Despesas Correntes	0,00	0,00	0,00	0,00	0,00	0,00	0,00	0,00	0,00
Despesas de Capital	0,00	0,00	0,00	0,00	0,00	0,00	0,00	0,00	0,00
303 - SUPORTE PROFILÁTICO E TERAPÊUTICO (VI)	0,00	0,00	0,00	0,00	0,00	0,00	0,00	0,00	0,00
Despesas Correntes	0,00	0,00	0,00	0,00	0,00	0,00	0,00	0,00	0,00
Despesas de Capital	0,00	0,00	0,00	0,00	0,00	0,00	0,00	0,00	0,00
304 - VIGILÂNCIA SANITÁRIA (VII)	0,00	0,00	0,00	0,00	0,00	0,00	0,00	0,00	0,00
Despesas Correntes	0,00	0,00	0,00	0,00	0,00	0,00	0,00	0,00	0,00
Despesas de Capital	0,00	0,00	0,00	0,00	0,00	0,00	0,00	0,00	0,00
305 - VIGILÂNCIA EPIDEMIOLÓGICA (VIII)	0,00	0,00	0,00	0,00	0,00	0,00	0,00	0,00	0,00
Despesas Correntes	0,00	0,00	0,00	0,00	0,00	0,00	0,00	0,00	0,00
Despesas de Capital	0,00	0,00	0,00	0,00	0,00	0,00	0,00	0,00	0,00
306 - ALIMENTAÇÃO E NUTRIÇÃO (IX)	0,00	0,00	0,00	0,00	0,00	0,00	0,00	0,00	0,00
Despesas Correntes	0,00	0,00	0,00	0,00	0,00	0,00	0,00	0,00	0,00
Despesas de Capital	0,00	0,00	0,00	0,00	0,00	0,00	0,00	0,00	0,00
OUTRAS SUBFUNÇÕES (X)	0,00	0,00	0,00	0,00	0,00	0,00	0,00	0,00	0,00
Despesas Correntes	0,00	0,00	0,00	0,00	0,00	0,00	0,00	0,00	0,00
Despesas de Capital	0,00	0,00	0,00	0,00	0,00	0,00	0,00	0,00	0,00
TOTAL (XI) = (IV + V + VI + VII + VIII + IX + X)	3.704.068,76	5.762.068,76	4.959.653,64	86,07	4.959.653,64	86,07	4.747.619,11	82,39	0,00

APURAÇÃO DO CUMPRIMENTO DO LIMITE MÍNIMO PARA APLICAÇÃO EM ASPS	DESPESAS EMPENHADAS (d)	DESPESAS LIQUIDADAS (e)	DESPESAS PAGAS (f)
Total das Despesas com ASPS (XII) = (XI)	4.959.653,64	4.959.653,64	4.747.619,11
(-) Restos a Pagar Não Processados Inscritos Indevidamente no Exercício sem Disponibilidade Financeira (XIII)	0,00	0,00	0,00
(-) Despesas Custeadas com Recursos Vinculados à Parcela do Percentual Mínimo que não foi Aplicada em ASPS em Exercícios Anteriores (XIV)	0,00	0,00	0,00
(-) Despesas Custeadas com Disponibilidade de Caixa Vinculada aos Restos a Pagar Cancelados (XV)	0,00	0,00	0,00
(=) VALOR APLICADO EM ASPS (XVI) = (XII - XIII - XIV - XV)	4.959.653,64	4.959.653,64	4.747.619,11
Despesa Mínima a ser Aplicada em ASPS (XVII) = (III) x 15% (LC 141/2012)	3.869.028,69		
Despesa Mínima a ser Aplicada em ASPS (XVIII) = (III) x % (Lei Orgânica Municipal)	3.869.028,69		
Diferença entre o Valor Aplicado e a Despesa Mínima a ser Aplicada (XVIII) = (XVI) (d ou e) - (XVII) 1	1.090.624,95		
Limite não Cumprido (XIX) = (XVIII) (Quando valor for inferior a zero)			

PERCENTUAL DA RECEITA DE IMPOSTOS E TRANSFERÊNCIAS CONSTITUCIONAIS E LEGAIS APLICADO EM ASPS (XVI / III) * 100 (mínimo de 15% conforme LC nº 141/2012 ou % da Lei Orgânica Municipal) 19,23 19,23

CONTROLE DO VALOR REFERENTE AO PERCENTUAL MÍNIMO NÃO CUMPRIDO EM EXERCÍCIOS ANTERIORES PARA FINS DE APLICAÇÃO DOS RECURSOS VINCULADOS CONFORME ARTIGOS 25 E 26 DA LC 141/2012	LIMITE NÃO CUMPRIDO				
	Saldo Inicial (no exercício atual) (h)	Despesas Custeadas no Exercício de Referência			Saldo Final (não aplicado) 1 (h)-(i)-(j)-(k) ou (l)
		Empenhadas (i)	Liquidadas (j)	Pagas (k)	
Diferença de limite não cumprido em 2019 (saldo inicial igual ao saldo final do demonstrativo do exercício anterior)	0,00	0,00	0,00	0,00	0,00
Diferença de limite não cumprido em 2019 (saldo inicial igual ao saldo final do demonstrativo do exercício anterior)	0,00	0,00	0,00	0,00	0,00
Diferença de limite não cumprido em Exercícios Anteriores (saldo inicial igual ao saldo final do demonstrativo do exercício anterior)	0,00	0,00	0,00	0,00	0,00
TOTAL DA DIFERENÇA DE LIMITE NÃO CUMPRIDO EM EXERCÍCIOS ANTERIORES (XX)	0,00	0,00	0,00	0,00	0,00

ESTADO DA BAHIA
MUNICÍPIO DE POTIRAGUA

RELATÓRIO RESUMIDO DA EXECUÇÃO ORÇAMENTÁRIA - RREO : 2023

DEMONSTRATIVO DAS RECEITAS E DESPESAS COM AÇÕES E SERVIÇOS PÚBLICOS DE SAÚDE

ORÇAMENTOS FISCAL E DA SEGURIDADE SOCIAL

JANEIRO/2023 A DEZEMBRO/2023

RREO - ANEXO XII (LC nº 141/2012 art.35)

R\$ 1.00

EXECUÇÃO DE RESTOS A PAGAR										
EXERCÍCIO DO EMPENHO	Valor Mínimo para aplicação em ASPS (m)	Valor aplicado em ASPS no exercício (n)	Valor aplicado além do limite mínimo (o) = (n - m), se < 0, então (o) = 0	Total inscrito em RP no exercício (p)	RPNP inscritos individualmente no Exercício sem Disponibilidade Financeira q = (XIIIid)	Valor inscrito em RP considerado no Limite (r) = (p - (o + q)), se < 0, então (r) = (0)	Total de RP pagas (s)	Total de RP a pagar (t)	Total de RP cancelados ou prescritos (u)	Diferença entre o valor aplicado além do limite e o total de RP cancelados (v) = (o + q - u)
Empenhos 2020 (regra nova)	0,00	0,00	0,00	0,00	0,00	0,00	0,00	0,00	0,00	0,00
Empenhos 2019 (regra nova)	0,00	0,00	0,00	0,00	0,00	0,00	0,00	0,00	0,00	0,00
Empenhos 2018	0,00	0,00	0,00	0,00	0,00	0,00	0,00	0,00	0,00	0,00
Empenhos 2017	0,00	0,00	0,00	0,00	0,00	0,00	0,00	0,00	0,00	0,00
Empenhos 2016 e anteriores	0,00	0,00	0,00	0,00	0,00	0,00	0,00	0,00	0,00	0,00
TOTAL DOS RESTOS A PAGAR CANCELADOS OU PRESCRITOS ATÉ O FINAL DO EXERCÍCIO ATUAL QUE AFETARAM O CUMPRIMENTO DO LIMITE (XXI) (soma dos saldos negativos da coluna "v")										0,00
TOTAL DOS RESTOS A PAGAR CANCELADOS OU PRESCRITOS ATÉ O FINAL DO EXERCÍCIO ANTERIOR QUE AFETARAM O CUMPRIMENTO DO LIMITE (XXII) (valor informado no demonstrativo do exercício anterior)										0,00
TOTAL DOS RESTOS A PAGAR CANCELADOS OU PRESCRITOS NO EXERCÍCIO ATUAL QUE AFETARAM O CUMPRIMENTO DO LIMITE (XXIII) = (XXI - XXII) (Artigo 24 § 1º e 2º da LC 141/2012)										0,00

CONTROLE DE RESTOS A PAGAR CANCELADOS OU PRESCRITOS CONSIDERADOS PARA FINS DE APLICAÇÃO DA DISPONIBILIDADE DE CAIXA CONFORME ARTIGO 24§ 1º e 2º DA LC 141/2012	RESTOS A PAGAR CANCELADOS OU PRESCRITOS			
	Saldo Inicial (w)	Despesas Custeadas no Exercício de Referência		Saldo Final (não aplicado) 1 (as) = (w - (x ou y))
		Empenhadas (x)	Liquidadas (y)	Pagas (z)
Restos a pagar cancelados ou prescritos em 2020 a serem compensados (XXIV) (saldo inicial = XXIII)	0,00	0,00	0,00	0,00
Restos a pagar cancelados ou prescritos em 2019 a serem compensados (XXV) (saldo inicial igual ao saldo final do demonstrativo do exercício anterior)	0,00	0,00	0,00	0,00
Restos a pagar cancelados ou prescritos em exercícios anteriores a serem compensados (XXVI) (saldo inicial igual ao saldo final do demonstrativo do)	0,00	0,00	0,00	0,00
TOTAL DE RESTOS A PAGAR CANCELADOS OU PRESCRITOS A COMPENSAR (XXVII)	0,00	0,00	0,00	0,00

RECEITAS ADICIONAIS PARA O FINANCIAMENTO DA SAÚDE NÃO COMPUTADAS NO CÁLCULO DO MÍNIMO	PREVISÃO INICIAL	PREVISÃO ATUALIZADA (a)	RECEITAS REALIZADAS	
			Até o Bimestre (b)	% (b/a) x 100
RECEITAS DE TRANSFERÊNCIAS PARA A SAÚDE (XXVIII)	3.433.465,39	3.433.465,39	3.070.636,60	89,43
Proveniente da União	3.119.937,53	3.119.937,53	2.740.017,18	87,82
Proveniente dos Estados	313.527,86	313.527,86	330.619,42	105,45
Proveniente de outros Municípios	0,00	0,00	0,00	0,00
RECEITA DE OPERAÇÕES DE CRÉDITO INTERNAS E EXTERNAS VINCULADAS A SAÚDE (XXIX)	0,00	0,00	0,00	0,00
OUTRAS RECEITAS (XXX)	0,00	0,00	0,00	0,00
TOTAL DE RECEITAS ADICIONAIS PARA FINANCIAMENTO DA SAÚDE (XXXI) = (XXVIII + XXIX + XXX)	3.433.465,39	3.433.465,39	3.070.636,60	89,43

DESPESAS COM SAÚDE POR SUBFUNÇÕES E CATEGORIA ECONÔMICA NÃO COMPUTADAS NO CÁLCULO DO MÍNIMO	DOTAÇÃO INICIAL	DOTAÇÃO ATUALIZADA (c)	DESPESAS EMPENHADAS		DESPESAS LIQUIDADAS		DESPESAS PAGAS		Inscritas em Restos a Pagar não Processados (g)
			Até o bimestre (d)	% (d/c) x 100	Até o bimestre (e)	% (e/c) x	Até o bimestre (f)	% (f/c) x	
301 - ATENÇÃO BÁSICA (XXXII)	8.296.369,40	5.826.369,40	3.794.918,59	65,13	3.794.918,59	65,13	3.545.826,85	65,13	0,00
Despesas Correntes	8.233.529,40	5.763.529,40	3.784.828,59	65,67	3.784.828,59	65,67	3.535.736,85	61,35	0,00
Despesas de Capital	62.840,00	62.840,00	10.090,00	16,06	10.090,00	16,06	10.090,00	16,06	0,00
302 - ASSISTÊNCIA HOSPITALAR E AMBULATORIAL (XXXIII)	340.438,57	740.438,57	538.088,30	72,67	538.088,30	72,67	409.758,30	72,67	0,00
Despesas Correntes	339.438,57	739.438,57	538.088,30	72,77	538.088,30	72,77	409.758,30	55,41	0,00
Despesas de Capital	1.000,00	1.000,00	0,00	0,00	0,00	0,00	0,00	0,00	0,00
303 - SUPORTE PROFILÁTICO E TERAPÊUTICO (XXXIV)	0,00	0,00	0,00	0,00	0,00	0,00	0,00	0,00	0,00
Despesas Correntes	0,00	0,00	0,00	0,00	0,00	0,00	0,00	0,00	0,00
Despesas de Capital	0,00	0,00	0,00	0,00	0,00	0,00	0,00	0,00	0,00
304 - VIGILÂNCIA SANITÁRIA (XXXV)	5.000,00	5.000,00	0,00	0,00	0,00	0,00	0,00	0,00	0,00
Despesas Correntes	4.000,00	4.000,00	0,00	0,00	0,00	0,00	0,00	0,00	0,00
Despesas de Capital	1.000,00	1.000,00	0,00	0,00	0,00	0,00	0,00	0,00	0,00
305 - VIGILÂNCIA EPIDEMIOLÓGICA (XXXVI)	9.000,00	21.000,00	8.500,00	40,48	8.500,00	40,48	0,00	40,48	0,00
Despesas Correntes	8.000,00	20.000,00	8.500,00	42,50	8.500,00	42,50	0,00	0,00	0,00
Despesas de Capital	1.000,00	1.000,00	0,00	0,00	0,00	0,00	0,00	0,00	0,00
306 - ALIMENTAÇÃO E NUTRIÇÃO (XXXVII)	0,00	0,00	0,00	0,00	0,00	0,00	0,00	0,00	0,00
Despesas Correntes	0,00	0,00	0,00	0,00	0,00	0,00	0,00	0,00	0,00
Despesas de Capital	0,00	0,00	0,00	0,00	0,00	0,00	0,00	0,00	0,00
OUTRAS SUBFUNÇÕES (XXXVIII)	50.935,90	50.935,90	0,00	0,00	0,00	0,00	0,00	0,00	0,00
Despesas Correntes	3.000,00	3.000,00	0,00	0,00	0,00	0,00	0,00	0,00	0,00
Despesas de Capital	47.935,90	47.935,90	0,00	0,00	0,00	0,00	0,00	0,00	0,00
TOTAL DAS DESPESAS NÃO COMPUTADAS NO CÁLCULO DO MÍNIMO (XXXIX) = (XXXII + XXXIII + XXXIV + XXXV + XXXVI + XXXVII + XXXVIII)	8.701.743,87	6.643.743,87	4.341.506,89	65,35	4.341.506,89	65,35	3.955.585,15	59,54	0,00

DESPESAS TOTAIS COM SAÚDE	DOTAÇÃO INICIAL	DOTAÇÃO ATUALIZADA (c)	DESPESAS EMPENHADAS		DESPESAS LIQUIDADAS		DESPESAS PAGAS		Inscritas em Restos a Pagar não Processados (g)
			Até o bimestre (d)	% (d/c) x 100	Até o bimestre (e)	% (e/c) x	Até o bimestre (f)	% (f/c) x	
ATENÇÃO BÁSICA (XL) = (IV + XXXII)	12.000.438,16	11.588.438,16	8.754.572,23	75,55	8.754.572,23	75,55	8.293.445,96	75,55	0,00
ASSISTÊNCIA HOSPITALAR E AMBULATORIAL (XLI) = (V + XXXIII)	340.438,57	740.438,57	538.088,30	72,67	538.088,30	72,67	409.758,30	55,34	0,00
SUPORTE PROFILÁTICO E TERAPÊUTICO (XLII) = (VI + XXXIV)	0,00	0,00	0,00	0,00	0,00	0,00	0,00	0,00	0,00
VIGILÂNCIA SANITÁRIA (XLIII) = (VII + XXXV)	5.000,00	5.000,00	0,00	0,00	0,00	0,00	0,00	0,00	0,00
VIGILÂNCIA EPIDEMIOLÓGICA (XLIV) = (VIII + XXXVI)	9.000,00	21.000,00	8.500,00	40,48	8.500,00	40,48	0,00	0,00	0,00
ALIMENTAÇÃO E NUTRIÇÃO (XLV) = (IX + XXXVII)	0,00	0,00	0,00	0,00	0,00	0,00	0,00	0,00	0,00
OUTRAS SUBFUNÇÕES (XLVI) = (X + XXXVIII)	50.935,90	50.935,90	0,00	0,00	0,00	0,00	0,00	0,00	0,00
TOTAL DAS DESPESAS COM SAÚDE (XLVII) = (XI + XXXIX)	12.405.812,63	12.405.812,63	9.301.160,53	74,97	9.301.160,53	74,97	8.703.204,26	74,97	0,00

JORGE PORTO CHELES  VÍNICIUS MAGALHÃES BOMFIM 

ESTADO DA BAHIA
MUNICÍPIO DE POTIRAGUA

RELATÓRIO RESUMIDO DA EXECUÇÃO ORÇAMENTÁRIA - RREO : 2023

ORÇAMENTO FISCAL E DA SEGURIDADE SOCIAL

DEMONSTRATIVO DAS PARCELIAS PÚBLICO-PRIVADAS

JANEIRO/2023 A DEZEMBRO/2023

RREO - Anexo 13 (Lei no 11.079, de 30.12.2004, arts. 22, 25 e 28)

RS 1,00

ESPECIFICAÇÃO	SALDO TOTAL EM 31 DE DEZEMBRO DO EXERCÍCIO ANTERIOR (a)	REGISTROS EFETUADOS EM 2023	
		No Bimestre	Até o Bimestre (b)
TOTAL DE ATIVOS	0,00	0,00	0,00
Ativos Contabilizados na SPE	0,00	0,00	0,00
TOTAL DE PASSIVOS	0,00	0,00	0,00
Obrigações decorrentes de Ativos Constituídos pelo SPE	0,00	0,00	0,00
Provisões de PPP	0,00	0,00	0,00
Outros Passivos	0,00	0,00	0,00
ATOS POTENCIAIS PASSIVOS	0,00	0,00	0,00
Obrigações Contratadas	0,00	0,00	0,00
Riscos não Provisionados	0,00	0,00	0,00
Garantias Concedidas	0,00	0,00	0,00

DESPESAS DE PPP	EXERCÍCIO ANTERIOR	EXERCÍCIO CORRENTE (EC)	2024	2025	2026	2027	2028	2029	2030	2031	2032
DO ENTE FEDERADO, EXCETO ESTATAIS NÃO DEPENDENTES (I) = (I.1 + I.2)											
Contratadas (I.1)											
A contratar (I.2)											
DAS ESTATAIS NÃO-DEPENDENTES (II) = (II.1 + II.2)											
Contratadas (II.1)											
A contratar (II.2)											
TOTAL DAS DESPESAS DE PPP (III) = (I + II)											
RECEITA CORRENTE LÍQUIDA (RCL) (IV)											
TOTAL DAS DESPESAS CONSIDERADAS PARA O LIMITE (I)											
TOTAL DAS DESPESAS CONSIDERADAS PARA O LIMITE / RCL (%) (V) = (I / IV)											

JORGE PORTO CHELES

Vinicius Magalhães Bornfim

ESTADO DA BAHIA

RELATÓRIO RESUMIDO DA EXECUÇÃO ORÇAMENTÁRIA - RREO : 2023

MUNICÍPIO DE POTIRAGUA

DEMONSTRATIVO SIMPLIFICADO DO RELATÓRIO RESUMIDO DA EXECUÇÃO ORÇAMENTÁRIA

ORÇAMENTOS FISCAL E DA SEGURIDADE SOCIAL

JANEIRO/2023 A DEZEMBRO/2023

RREO - Anexo 14 (LRF, Art. 48)

R\$1,00

BALANÇO ORÇAMENTÁRIO Até o Bimestre

RECEITAS	
Previsão Inicial	65.524.233,93
Previsão Atualizada	65.524.233,93
Receitas Realizadas	44.202.004,47
Déficit Orçamentário	366.046,23
Saldos de Exercícios Anteriores (Utilizados para Créditos Adicionais)	0,00

DESPESAS	
Dotação Inicial	65.524.233,93
Dotação Atualizada	65.524.233,93
Despesas Empenhadas	44.600.826,94
Despesas Liquidadas	44.568.050,70
Despesas Pagas	42.889.425,15
Superávit Orçamentário	0,00

DESPESAS POR FUNÇÃO / SUBFUNÇÃO Até o Bimestre

Despesas Empenhadas	44.600.826,94
Despesas Liquidadas	44.568.050,70

RECEITA CORRENTE LÍQUIDA - RCL Até o Bimestre

Receita Corrente Líquida	43.508.047,28
Receita Corrente Líquida Ajustada para Cálculo dos Limites de Endividamento	43.508.047,28
Receita Corrente Líquida Ajustada para Cálculo dos Limites da Despesa com Pessoal	43.508.047,28

RECEITAS E DESPESAS DO REGIME PRÓPRIO DE PREVIDÊNCIA DOS SERVIDORES E DO SISTEMA DE PROTEÇÃO SOCIAL DOS MILITARES Até o Bimestre

Fundo em Capitalização (PLANO PREVIDENCIÁRIO)		0,00
Receitas Previdenciárias Realizadas		0,00
Despesas Previdenciárias Empenhadas		0,00
Despesas Previdenciárias Liquidadas		0,00
Despesas Previdenciárias Pagas		0,00
Resultado Previdenciário		0,00
Fundo em Repartição (PLANO FINANCEIRO)		0,00
Receitas Previdenciárias Realizadas		0,00
Despesas Previdenciárias Empenhadas		0,00
Despesas Previdenciárias Liquidadas		0,00
Despesas Previdenciárias Pagas		0,00
Resultado Previdenciário		0,00
Sistema de Proteção Social dos Militares - Inativos e Pensionistas		0,00
Receitas Realizadas		0,00
Despesas Empenhadas		0,00
Despesas Liquidadas		0,00
Despesas Pagas		0,00
Resultado Associado às Pensões e aos Inativos Militares		0,00

RESULTADOS PRIMÁRIO E NOMINAL	Meta Fixada no Anexo de Metas Fiscais da LDO (a)	Resultado Apurado até o bimestre (b)	% em Relação à Meta (b/a)
RESULTADO PRIMÁRIO (SEM RPPS) - Acima da Linha	0,00	0,00	0,00
RESULTADO NOMINAL (SEM RPPS) - Abaixo da Linha	0,00	0,00	0,00

RESTOS A PAGAR POR PODER E MINISTÉRIO PÚBLICO	Inscrição	Cancelamento até o Bimestre	Pagamento até o bimestre	Saldo a Pagar
RESTOS A PAGAR PROCESSADOS				
	11.239.924,09	0,00	2.824.508,17	8.415.415,92
Poder Executivo	11.239.924,09	0,00	2.824.508,17	8.415.415,92
Poder Legislativo	0,00	0,00	0,00	0,00
Poder Judiciário	0,00	0,00	0,00	0,00
Ministério Público	0,00	0,00	0,00	0,00
Defensoria Pública	0,00	0,00	0,00	0,00
RESTOS A PAGAR NÃO-PROCESSADOS				
	741.453,78	0,00	0,00	741.453,78
Poder Executivo	741.453,78	0,00	0,00	741.453,78
Poder Legislativo	0,00	0,00	0,00	0,00
Poder Judiciário	0,00	0,00	0,00	0,00
Ministério Público	0,00	0,00	0,00	0,00
Defensoria Pública	0,00	0,00	0,00	0,00
TOTAL	11.981.377,87	0,00	2.824.508,17	9.156.869,70

ESTADO DA BAHIA

RELATÓRIO RESUMIDO DA EXECUÇÃO ORÇAMENTÁRIA - RREO : 2023

MUNICÍPIO DE POTIRAGUA

DEMONSTRATIVO SIMPLIFICADO DO RELATÓRIO RESUMIDO DA EXECUÇÃO ORÇAMENTÁRIA

ORÇAMENTOS FISCAL E DA SEGURIDADE SOCIAL

JANEIRO/2023 A DEZEMBRO/2023

RREO - Anexo 14 (LRF, Art. 48)

R\$1,00

DESPESAS COM MANUTENÇÃO E DESENVOLVIMENTO DO ENSINO	Valor apurado até o bimestre	Limites Constitucionais Anuais		
		% Mínimo a Aplicar no Exercício	% Aplicado Até o Bimestre	
Mínimo Anual de 25% das Receitas de Impostos na Manutenção e Desenvolvimento do Ensino	6.453.652,78	25%	0,00	
Mínimo Anual de 70% do FUNDEB na Remuneração dos Profissionais da Educação Básica	11.142.658,03	70%	0,00	
Percentual de 50% da Complementação da União ao FUNDEB (VAAT) na Educação Infantil	0,00	50%	NaN	
Mínimo de 15% da Complementação da União ao FUNDEB (VAAT) em Despesas de Capital	0,00	15%	NaN	
RECEITAS DE OPERAÇÕES DE CRÉDITO E DESPESAS DE CAPITAL	Valor Apurado no Exercício	Saldo Não Realizado		
Receita de Operação de Crédito	0,00	0,00		
Despesa de Capital Líquida	0,00	0,00		
PROJEÇÃO ATUARIAL DOS REGIMES DE PREVIDÊNCIA E DO SISTEMA DE PROTEÇÃO SOCIAL DOS MILITARES	Exercício	10º Exercício	20º Exercício	35º Exercício
Fundo em Capitalização (Plano Previdenciário)	0,00	0,00	0,00	0,00
Receitas Previdenciárias	0,00	0,00	0,00	0,00
Despesas Previdenciárias	0,00	0,00	0,00	0,00
Resultado Previdenciário	0,00	0,00	0,00	0,00
Fundo em Repartição (Plano Financeiro)	0,00	0,00	0,00	0,00
Receitas Previdenciárias	0,00	0,00	0,00	0,00
Despesas Previdenciárias	0,00	0,00	0,00	0,00
Resultado Previdenciário	0,00	0,00	0,00	0,00
Pensões e Inativos Militares	0,00	0,00	0,00	0,00
Receitas de Contribuições	0,00	0,00	0,00	0,00
Despesas com Pensões e Inativos	0,00	0,00	0,00	0,00
Resultado Associado às Pensões e aos Inativos Militares	0,00	0,00	0,00	0,00
RECEITA DA ALIENAÇÃO DE ATIVOS E APLICAÇÃO DOS RECURSOS	Valor Apurado no Exercício	Saldo a Realizar		
Receitas da Alienação de Ativos	0,00	0,00		
Aplicação de Recursos da Alienação de Ativos	0,00	0,00		
DESPESAS COM AÇÕES E SERVIÇOS PÚBLICOS DE SAÚDE	Valor apurado até o bimestre	Limite Constitucional Anual		
Despesas com Ações e Serviços Públicos de Saúde executadas com recursos de impostos	4.329.624,18	15%	214,83	
DESPESAS DE CARÁTER CONTINUADO DERIVADAS DE PPP	Valor Apurado no Exercício Corrente			
Total das Despesas Consideradas para o Limite / RCL (%)	0,00			

JORGE PORTO CHELES

Vinicius Magalhães Bomfim

ESTADO DA BAHIA
MUNICÍPIO DE POTIRAGUA
CONSOLIDADO

Dezembro / 2023

DEMONSTRATIVO DAS SETENÇAS JUDICIAIS

Beneficiário	Determinação			Pagamento		
	Empenho	Data	Valor	Processo	Data	Valor
TRIBUNAL REGIONAL DO TRABALHO DA 5ª REGIÃO	01100001	10/01/2023	37.140,00	01100012	10/01/2023	37.140,00
TRIBUNAL REGIONAL DO TRABALHO DA 5ª REGIÃO	02030002	03/02/2023	2.313,04	02030002	03/02/2023	2.313,04
TRIBUNAL REGIONAL DO TRABALHO DA 5ª REGIÃO	02130009	13/02/2023	5.077,06	02130003	13/02/2023	5.077,06
TRIBUNAL REGIONAL DO TRABALHO DA 5ª REGIÃO	03030002	03/03/2023	251,68	03030019	03/03/2023	251,68
TRIBUNAL REGIONAL DO TRABALHO DA 5ª REGIÃO	03030003	03/03/2023	35,70	03030020	03/03/2023	35,70
TRIBUNAL REGIONAL DO TRABALHO DA 5ª REGIÃO	03030004	03/03/2023	12.125,42	03030027	03/03/2023	3.374,31
TRIBUNAL REGIONAL DO TRABALHO DA 5ª REGIÃO	03030004	03/03/2023	12.125,42	03030028	03/03/2023	89,60
TRIBUNAL REGIONAL DO TRABALHO DA 5ª REGIÃO	03030004	03/03/2023	12.125,42	03030029	03/03/2023	68,30
TRIBUNAL REGIONAL DO TRABALHO DA 5ª REGIÃO	03030004	03/03/2023	12.125,42	03030030	03/03/2023	41,76
TRIBUNAL REGIONAL DO TRABALHO DA 5ª REGIÃO	03030004	03/03/2023	12.125,42	03030031	03/03/2023	50,52
TRIBUNAL REGIONAL DO TRABALHO DA 5ª REGIÃO	03030005	03/03/2023	104,89	03030033	03/03/2023	104,89
TRIBUNAL REGIONAL DO TRABALHO DA 5ª REGIÃO	03100003	10/03/2023	0,25	03100065	10/03/2023	0,25
TRIBUNAL REGIONAL DO TRABALHO DA 5ª REGIÃO	03030004	03/03/2023	12.125,42	03100072	10/03/2023	1.928,98
TRIBUNAL REGIONAL DO TRABALHO DA 5ª REGIÃO	03030004	03/03/2023	12.125,42	03100073	10/03/2023	561,62
TRIBUNAL REGIONAL DO TRABALHO DA 5ª REGIÃO	03030004	03/03/2023	12.125,42	03100074	10/03/2023	93,85
TRIBUNAL REGIONAL DO TRABALHO DA 5ª REGIÃO	03030004	03/03/2023	12.125,42	03100075	10/03/2023	68,20
TRIBUNAL REGIONAL DO TRABALHO DA 5ª REGIÃO	03100004	10/03/2023	28.189,49	03100077	10/03/2023	28.189,49
TRIBUNAL REGIONAL DO TRABALHO DA 5ª REGIÃO	03170004	17/03/2023	131,88	03170004	17/03/2023	131,88
TRIBUNAL REGIONAL DO TRABALHO DA 5ª REGIÃO	03170005	17/03/2023	37,64	03170005	17/03/2023	37,64
TRIBUNAL REGIONAL DO TRABALHO DA 5ª REGIÃO	03170006	17/03/2023	53,96	03170006	17/03/2023	53,96
TRIBUNAL REGIONAL DO TRABALHO DA 5ª REGIÃO	03030004	03/03/2023	12.125,42	03170009	17/03/2023	198,71
TRIBUNAL REGIONAL DO TRABALHO DA 5ª REGIÃO	03030004	03/03/2023	12.125,42	03170010	17/03/2023	15,26
TRIBUNAL REGIONAL DO TRABALHO DA 5ª REGIÃO	03030004	03/03/2023	12.125,42	03170011	17/03/2023	2.533,76
TRIBUNAL REGIONAL DO TRABALHO DA 5ª REGIÃO	03030004	03/03/2023	12.125,42	03170012	17/03/2023	613,04
TRIBUNAL REGIONAL DO TRABALHO DA 5ª REGIÃO	03030004	03/03/2023	12.125,42	03170013	17/03/2023	534,10
TRIBUNAL REGIONAL DO TRABALHO DA 5ª REGIÃO	03030004	03/03/2023	12.125,42	03170014	17/03/2023	1.953,41
TRIBUNAL REGIONAL DO TRABALHO DA 5ª REGIÃO	03170007	17/03/2023	2.771,54	03170015	17/03/2023	2.771,54
TRIBUNAL REGIONAL DO TRABALHO DA 5ª REGIÃO	03170008	17/03/2023	19,33	03170016	17/03/2023	19,33
TRIBUNAL REGIONAL DO TRABALHO DA 5ª REGIÃO	03290010	29/03/2023	1.559,90	03290001	29/03/2023	1.559,90
TRIBUNAL REGIONAL DO TRABALHO DA 5ª REGIÃO	04110004	11/04/2023	29.860,52	04110036	11/04/2023	29.860,52
TRIBUNAL REGIONAL DO TRABALHO DA 5ª REGIÃO	04120010	12/04/2023	0,96	04120066	12/04/2023	0,96
TRIBUNAL REGIONAL DO TRABALHO DA 5ª REGIÃO	04120011	12/04/2023	245,49	04120067	12/04/2023	245,49

ESTADO DA BAHIA
MUNICÍPIO DE POTIRAGUA
CONSOLIDADO

Dezembro / 2023

DEMONSTRATIVO DAS SETENÇAS JUDICIAIS

Beneficiário	Determinação			Pagamento		
	Empenho	Data	Valor	Processo	Data	Valor
TRIBUNAL REGIONAL DO TRABALHO DA 5ª REGIÃO	04120012	12/04/2023	74,51	04120068	12/04/2023	74,51
TRIBUNAL REGIONAL DO TRABALHO DA 5ª REGIÃO	04120013	12/04/2023	22,23	04120069	12/04/2023	22,23
TRIBUNAL REGIONAL DO TRABALHO DA 5ª REGIÃO	04120014	12/04/2023	1.662,90	04120070	12/04/2023	1.662,90
TRIBUNAL REGIONAL DO TRABALHO DA 5ª REGIÃO	04120015	12/04/2023	263,39	04120075	12/04/2023	263,39
TRIBUNAL REGIONAL DO TRABALHO DA 5ª REGIÃO	05120005	12/05/2023	66.587,82	05120042	12/05/2023	66.587,82
TRIBUNAL REGIONAL DO TRABALHO DA 5ª REGIÃO	05190003	19/05/2023	23.129,75	05190012	19/05/2023	23.129,75
TRIBUNAL REGIONAL DO TRABALHO DA 5ª REGIÃO	05190004	19/05/2023	656,81	05190013	19/05/2023	656,81
TRIBUNAL REGIONAL DO TRABALHO DA 5ª REGIÃO	05190005	19/05/2023	19.417,88	05190014	19/05/2023	107,99
TRIBUNAL REGIONAL DO TRABALHO DA 5ª REGIÃO	05190005	19/05/2023	19.417,88	05190015	19/05/2023	1.017,19
TRIBUNAL REGIONAL DO TRABALHO DA 5ª REGIÃO	05190005	19/05/2023	19.417,88	05190016	19/05/2023	3.666,31
TRIBUNAL REGIONAL DO TRABALHO DA 5ª REGIÃO	05190005	19/05/2023	19.417,88	05190018	19/05/2023	570,65
TRIBUNAL REGIONAL DO TRABALHO DA 5ª REGIÃO	05190005	19/05/2023	19.417,88	05190019	19/05/2023	132,76
TRIBUNAL REGIONAL DO TRABALHO DA 5ª REGIÃO	05190005	19/05/2023	19.417,88	05190020	19/05/2023	2.623,83
TRIBUNAL REGIONAL DO TRABALHO DA 5ª REGIÃO	05190006	19/05/2023	36,97	05190021	19/05/2023	36,97
TRIBUNAL REGIONAL DO TRABALHO DA 5ª REGIÃO	05190005	19/05/2023	19.417,88	05190026	19/05/2023	5.472,91
TRIBUNAL REGIONAL DO TRABALHO DA 5ª REGIÃO	06070009	07/06/2023	35.430,11	06070014	07/06/2023	35.430,11
TRIBUNAL REGIONAL DO TRABALHO DA 5ª REGIÃO	07210004	21/07/2023	32.582,86	07210001	21/07/2023	32.582,86
TRIBUNAL REGIONAL DO TRABALHO DA 5ª REGIÃO	08090005	09/08/2023	33.857,88	08090008	09/08/2023	33.857,88
TRIBUNAL REGIONAL DO TRABALHO DA 5ª REGIÃO	09120003	12/09/2023	1.230,83	09120039	12/09/2023	1.230,83
TRIBUNAL REGIONAL DO TRABALHO DA 5ª REGIÃO	10130001	13/10/2023	18.371,09	10130022	13/10/2023	18.371,09
TRIBUNAL REGIONAL DO TRABALHO DA 5ª REGIÃO	11280003	28/11/2023	1.832,23	11280020	28/11/2023	1.832,23
TRIBUNAL REGIONAL DO TRABALHO DA 5ª REGIÃO	12120004	12/12/2023	60.325,42	12120029	12/12/2023	60.325,42
Total:			701.664,59			409.575,19

JORGE PORTO CHELES

Vinicius Magalhães Bomfim

ESTADO DA BAHIA

RELATÓRIO DE GESTÃO FISCAL - RGF : 2023

MUNICÍPIO DE POTIRAGUA

CONSOLIDADO

DEMONSTRATIVO CONSOLIDADO DA DESPESA COM PESSOAL

ORÇAMENTO FISCAL E DA SEGURIDADE SOCIAL

JANEIRO/2023 A DEZEMBRO/2023 (ANUAL)

RGF - ANEXO 1 (LRF, art. 55, inciso I, alínea "a")

R\$ 1,00

DESPESA COM PESSOAL	DESPESAS EXECUTADAS (Últimos 12 Meses) LÍQUIDAS												INSCRITAS EM RESTOS A PAGAR, NÃO PROCESSADOS (B)	
	JANEIRO/2023	FEVEREIRO/2023	MARÇO/2023	ABRIL/2023	MAIO/2023	JUNHO/2023	JULHO/2023	AGOSTO/2023	SETEMBRO/2023	OUTUBRO/2023	NOVEMBRO/2023	DEZEMBRO/2023		TOTAL ÚLTIMOS 12 MESES (B)
DESPESA BRUTA COM PESSOAL (I)	1.046.010,29	1.713.691,38	2.100.073,70	2.074.547,83	1.690.294,97	2.254.175,76	2.398.050,11	2.437.090,02	1.994.822,40	2.358.691,57	2.767.182,25	4.117.808,55	26.952.438,83	0,00
Pessoal Ativo	1.046.010,29	1.713.691,38	2.100.073,70	2.074.547,83	1.690.294,97	2.254.175,76	2.398.050,11	2.437.090,02	1.994.822,40	2.358.691,57	2.767.182,25	4.117.808,55	26.952.438,83	0,00
Vencimentos, Vantagens e Outras Despesas Variáveis	1.046.010,29	1.702.629,36	2.088.951,86	2.061.554,76	1.690.294,97	2.254.175,76	2.398.050,11	2.437.090,02	1.855.082,94	2.257.498,98	2.639.247,40	3.891.533,77	26.322.121,23	0,00
Obrigações Patronais	0,00	11.062,02	11.121,84	12.993,07	0,00	0,00	0,00	0,00	139.739,46	101.191,58	127.934,85	228.274,78	630.317,60	0,00
Pessoal Inativo e Pensionistas	0,00	0,00	0,00	0,00	0,00	0,00	0,00	0,00	0,00	0,00	0,00	0,00	0,00	0,00
Aposentadorias, Reserva e Reformas	0,00	0,00	0,00	0,00	0,00	0,00	0,00	0,00	0,00	0,00	0,00	0,00	0,00	0,00
Pensões	0,00	0,00	0,00	0,00	0,00	0,00	0,00	0,00	0,00	0,00	0,00	0,00	0,00	0,00
Outras Despesas de Pessoal Decorrentes de Contratos de Terceirização ou de Contratação de Forma Indireta (§ 1º do art. 18 da LRF)	0,00	0,00	0,00	0,00	0,00	0,00	0,00	0,00	0,00	0,00	0,00	0,00	0,00	0,00
Despesa com Pessoal não Executada Orçamentariamente	0,00	0,00	0,00	0,00	0,00	0,00	0,00	0,00	0,00	0,00	0,00	0,00	0,00	0,00
DESPESAS NÃO COMPUTADAS (II) (§ 1º do art. 19 da LRF)	0,00	0,00	0,00	0,00	0,00	0,00	0,00	0,00	0,00	0,00	0,00	0,00	0,00	0,00
Identificação por Demissão e Incentivos à Demissão Voluntária	0,00	0,00	0,00	0,00	0,00	0,00	0,00	0,00	0,00	0,00	0,00	0,00	0,00	0,00
Decorrentes de Decisão Judicial de Período Anterior ao da Apuração	0,00	0,00	0,00	0,00	0,00	0,00	0,00	0,00	0,00	0,00	0,00	0,00	0,00	0,00
Despesas de Exercícios Anteriores de Período Anterior ao da Apuração	0,00	0,00	0,00	0,00	0,00	0,00	0,00	0,00	0,00	0,00	0,00	0,00	0,00	0,00
Inativos e Pensionistas com Recursos Vinculados	0,00	0,00	0,00	0,00	0,00	0,00	0,00	0,00	0,00	0,00	0,00	0,00	0,00	0,00
DESPESA LÍQUIDA COM PESSOAL (III) = (I - II)	1.046.010,29	1.713.691,38	2.100.073,70	2.074.547,83	1.690.294,97	2.254.175,76	2.398.050,11	2.437.090,02	1.994.822,40	2.358.691,57	2.767.182,25	4.117.808,55	26.952.438,83	0,00

APURAÇÃO DO CUMPRIMENTO DO LIMITE LEGAL

	VALOR	% SOBRE A RCL AJUSTADA
RECEITA CORRENTE LÍQUIDA - RCL (IV)	43.508.047,28	-
(-) Transferências obrigatórias da União relativas às emendas individuais (art. 166-A, § 1º, da CF) (V)	0,00	-
(-) Transferências obrigatórias da União relativas às emendas de bancada (art. 166, § 16 da CF) (VI)	0,00	-
RECEITA CORRENTE LÍQUIDA AJUSTADA PARA CÁLCULO DOS LIMITES DA DESPESA COM PESSOAL (VII) = (IV - V - VI)	43.508.047,28	-
DESPESA TOTAL COM PESSOAL - DTP (VIII) = (III a + III b)	26.952.438,83	61,95
LIMITE MÁXIMO (IX) (incisos I, II e III, art. 20 da LRF)	23.494.345,53	54,00
LIMITE PRUDENCIAL (X) = (0,95 x IX) (parágrafo único do art. 22 da LRF)	22.319.628,25	51,30
LIMITE DE ALERTA (XI) = (0,90 x IX) (inciso II do §1º do art. 59 da LRF)	21.144.910,98	48,60

JORGE PORTO GHELES

Vinicius Magalhães Bomfim

ESTADO DA BAHIA
MUNICÍPIO DE POTIRAGUA

RELATÓRIO DE GESTÃO FISCAL - RGF : 2023

DEMONSTRATIVO DA DÍVIDA CONSOLIDADA LÍQUIDA

ORÇAMENTO FISCAL E DA SEGURIDADE SOCIAL

JANEIRO/2023 A DEZEMBRO/2023

RGF - ANEXO 2 (LRF, art. 55, inciso I, alínea "b")

R\$ 1,00

DÍVIDA CONSOLIDADA	Saldo do Exercício Anterior	SALDO DO EXERCÍCIO DE 2023		
		Até 1º Quadrimestre	Até 2º Quadrimestre	Até 3º Quadrimestre
DÍVIDA CONSOLIDADA - DC (I)	27.203.733,55	26.695.234,39	26.543.920,07	26.261.084,03
Dívida Mobiliária	0,00	0,00	0,00	0,00
Dívida Contratual	26.270.154,50	26.089.470,96	25.938.156,64	25.737.080,17
Empréstimos	0,00	0,00	0,00	0,00
Internos	0,00	0,00	0,00	0,00
Externos	0,00	0,00	0,00	0,00
Reestruturação da Dívida de Estados e Municípios	0,00	0,00	0,00	0,00
Financiamentos	2.570.235,79	2.564.068,75	2.557.903,27	2.551.737,79
Internos	2.570.235,79	2.564.068,75	2.557.903,27	2.551.737,79
Externos	0,00	0,00	0,00	0,00
Parcelamento e Renegociação de dívidas	23.699.918,71	23.525.402,21	23.380.253,37	23.185.342,38
De Tributos	0,00	0,00	0,00	0,00
De Contribuições Previdenciárias	23.699.918,71	23.525.402,21	23.380.253,37	23.185.342,38
De Demais Contribuições Sociais	0,00	0,00	0,00	0,00
Do FGTS	0,00	0,00	0,00	0,00
Com Instituição Não financeira	0,00	0,00	0,00	0,00
Demais Dívidas Contratuais	0,00	0,00	0,00	0,00
Precatórios Posteriores a 05/05/2000 (inclusive) - Vencidos e não pagos	933.579,05	605.763,43	605.763,43	524.003,86
Outras Dívidas	0,00	0,00	0,00	0,00
DEDUÇÕES (II)	-3.759.789,15	-1.530.911,45	-1.797.220,73	-4.045.609,96
Disponibilidade de Caixa	-3.759.789,15	-1.530.911,45	-1.797.220,73	-4.045.609,96
Disponibilidade de Caixa Bruta	855.185,00	777.215,73	894.345,09	841.261,65
(-) Restos a Pagar Processados	3.208.520,80	407.360,47	384.812,63	2.032.428,24
(-) Depósitos Restituíveis e Valores Vinculados	1.406.453,35	1.900.766,71	2.306.753,19	2.854.443,37
Demais Haveres Financeiros	0,00	0,00	0,00	0,00
DÍVIDA CONSOLIDADA LÍQUIDA (DCL) (III) = (I - II)	30.963.522,70	28.226.145,84	28.341.140,80	30.306.693,99
RECEITA CORRENTE LÍQUIDA - RCL (IV)	36.749.348,20	37.753.559,28	39.605.937,41	43.508.047,28
(-) Transferências obrigatórias da União relativas às emendas individuais (art. 166-A, § 1º, da CF) (V)	0,00	0,00	0,00	0,00
RECEITA CORRENTE LÍQUIDA AJUSTADA PARA CÁLCULO DOS LIMITES DE ENDIVIDAMENTO (VI) = (IV - V)	36.749.348,20	37.753.559,28	39.605.937,41	43.508.047,28
% da DC sobre a RCL AJUSTADA (I/VI)	74,03	70,71	67,02	60,36
% da DCL sobre a RCL AJUSTADA (III/VI)	0,00	0,00	0,00	0,00
LIMITE DEFINIDO POR RESOLUÇÃO DO SENADO FEDERAL - 120%				47.527.124,89
LIMITE DE ALERTA (inciso III do § 1º do art. 59 da LRF) - 108%				42.774.412,40
OUTROS VALORES NÃO INTEGRANTES DA DC	SALDO DO EXERCÍCIO ANTERIOR	SALDO DO EXERCÍCIO DE 2023		
		Até 1º Quadrimestre	Até 2º Quadrimestre	Até 3º Quadrimestre
PRECATÓRIOS ANTERIORES A 05/05/2000	0,00	0,00	0,00	0,00
PRECATÓRIOS POSTERIORES A 05/05/2000 (Não incluídos na DC)	0,00	0,00	0,00	0,00
PASSIVO ATUARIAL	0,00	0,00	0,00	0,00
RP NÃO-PROCESSADOS	20.885,66	20.885,66	20.885,66	53.661,90
ANTECIPAÇÕES DE RECEITA ORÇAMENTÁRIA - ARO	0,00	0,00	0,00	0,00
DÍVIDA CONTRATUAL DE PPP	0,00	0,00	0,00	0,00
APROPRIAÇÃO DE DEPÓSITOS JUDICIAIS	0,00	0,00	0,00	0,00

JORGE PORTO CHELES

Vinicius Magalhães Bomfim

UMBERTO MORAIS SANTOS

ESTADO DA BAHIA
MUNICÍPIO DE POTIRAGUA

RELATÓRIO DE GESTÃO FISCAL - RGF : 2023

DEMONSTRATIVO DAS GARANTIAS E CONTRAGARANTIAS DE VALORES

ORÇAMENTOS FISCAL E DA SEGURIDADE SOCIAL

JANEIRO/2023 A DEZEMBRO/2023 (ANUAL)

RGF - ANEXO 3 (LRF, art. 55, inciso I, alínea "c" e art. 40, § 1o)

R\$ 1,00

GARANTIAS CONCEDIDAS	SALDO DO EXERCÍCIO ANTERIOR	SALDO DO EXERCÍCIO DE 2023		
		Até 1º Quadrimestre	Até 2º Quadrimestre	Até 3º Quadrimestre
AOS ESTADOS (I)	0,00	0,00	0,00	0,00
Em Operações de Crédito Externas	0,00	0,00	0,00	0,00
Em Operações de Crédito Internas	0,00	0,00	0,00	0,00
AOS MUNICÍPIOS (II)	0,00	0,00	0,00	0,00
Em Operações de Crédito Externas	0,00	0,00	0,00	0,00
Em Operações de Crédito Internas	0,00	0,00	0,00	0,00
ÀS ENTIDADES CONTROLADAS (III)	0,00	0,00	0,00	0,00
Em Operações de Crédito Externas	0,00	0,00	0,00	0,00
Em Operações de Crédito Internas	0,00	0,00	0,00	0,00
POR MEIO DE FUNDOS E PROGRAMAS (IV)	0,00	0,00	0,00	0,00
TOTAL GARANTIAS CONCEDIDAS (V) = (I + II + III + IV)	0,00	0,00	0,00	0,00
RECEITA CORRENTE LÍQUIDA - RCL (VI)	36.749.348,20	37.753.559,28	39.605.937,41	43.508.047,28
(-) Transferências obrigatórias da União relativas às emendas individuais (art. 166-A, § 1º, da CF) (VII)	0,00	0,00	0,00	0,00
RECEITA CORRENTE LÍQUIDA AJUSTADA PARA CÁLCULO DOS LIMITES DE ENDIVIDAMENTO (VIII) = (VI - VII)	36.749.348,20	37.753.559,28	39.605.937,41	43.508.047,28
% do TOTAL DAS GARANTIAS sobre a RCL AJUSTADA (V/VIII)	0,00	0,00	0,00	0,00
LIMITE DEFINIDO POR RESOLUÇÃO DO SENADO FEDERAL - <22%>	8.084.856,60	8.305.783,04	8.713.306,23	9.571.770,40
LIMITE DE ALERTA (inciso III do §1o do art. 59 da LRF) - <19.80%>	7.276.370,94	7.475.204,74	7.841.975,61	8.614.593,36

CONTRAGARANTIAS RECEBIDAS	SALDO DO EXERCÍCIO ANTERIOR	SALDO DO EXERCÍCIO DE 2023		
		Até 1º Quadrimestre	Até 2º Quadrimestre	Até 3º Quadrimestre
DOS ESTADOS (IX)	0,00	0,00	0,00	0,00
Em Operações de Crédito Externas	0,00	0,00	0,00	0,00
Em Operações de Crédito Internas	0,00	0,00	0,00	0,00
DOS MUNICÍPIOS (X)	0,00	0,00	0,00	0,00
Em Operações de Crédito Externas	0,00	0,00	0,00	0,00
Em Operações de Crédito Internas	0,00	0,00	0,00	0,00
DAS ENTIDADES CONTROLADAS (XI)	0,00	0,00	0,00	0,00
Em Operações de Crédito Externas	0,00	0,00	0,00	0,00
Em Operações de Crédito Internas	0,00	0,00	0,00	0,00
EM GARANTIAS POR MEIO DE FUNDOS E PROGRAMAS (XII)	0,00	0,00	0,00	0,00
TOTAL CONTRAGARANTIAS RECEBIDAS (XIII) = (IX + X + XI + XII)	0,00	0,00	0,00	0,00

MEDIDAS CORRETIVAS:

JORGE PORTO CHELES

Vinicius Magalhães Bomfim

UMBERTO MORAIS SANTOS

ESTADO DA BAHIA
MUNICÍPIO DE POTIRAGUA

RELATÓRIO DE GESTÃO FISCAL - RGF : 2023

ORÇAMENTOS FISCAL E DA SEGURIDADE SOCIAL

DEMONSTRATIVO DAS OPERAÇÕES DE CRÉDITO

JANEIRO/2023 A DEZEMBRO/2023 (ANUAL)

RGF - ANEXO 4 (LRF, art. 55, inciso I, alínea "d" e inciso III alínea "c")

R\$ 1,00

OPERAÇÕES DE CRÉDITO	VALOR REALIZADO	
	No Quadrimestre de Referência	Até o Quadrimestre de Referência (a)
Mobiliária	0,00	0,00
Interna	0,00	0,00
Externa	0,00	0,00
Contratual	0,00	0,00
Interna	0,00	0,00
Empréstimos	0,00	0,00
Aquisição Financiada de Bens e Arrendamento Mercantil Financeiro	0,00	0,00
Antecipação de Receita pela Venda a Termo de Bens e Serviços	0,00	0,00
Assunção, Reconhecimento e Confissão de Dívidas (LRF, art. 29, § 1º)	0,00	0,00
Operações de crédito não sujeitas ao limite para fins de contratação (I)	0,00	0,00
Externa	0,00	0,00
Empréstimos	0,00	0,00
Aquisição Financiada de Bens e Arrendamento Mercantil Financeiro	0,00	0,00
Antecipação de Receita pela Venda a Termo de Bens e Serviços	0,00	0,00
Assunção, Reconhecimento e Confissão de Dívidas (LRF, art. 29, § 1º)	0,00	0,00
Operações de crédito não sujeitas ao limite para fins de contratação (II)	0,00	0,00
TOTAL (III)	0,00	0,00

APURAÇÃO DO CUMPRIMENTO DOS LIMITES	VALOR	% SOBRE A RCL AJUSTADA
RECEITA CORRENTE LÍQUIDA - RCL (IV)	43.508.047,28	100,00
(-) Transferências obrigatórias da União relativas às emendas individuais (§ 1º, art. 166-A da CF) (V)	0,00	0,00
RECEITA CORRENTE LÍQUIDA AJUSTADA PARA CÁLCULO DOS LIMITES DE ENDIVIDAMENTO (VI) = (IV - V)	43.508.047,28	100,00
OPERAÇÕES VEDADAS (VII)	0,00	0,00
TOTAL CONSIDERADO PARA FINS DA APURAÇÃO DO CUMPRIMENTO DO LIMITE (VIII) = (IIIa + VII - Ia - IIa)	0,00	0,00
LIMITE GERAL DEFINIDO POR RESOLUÇÃO DO SENADO FEDERAL PARA AS OPERAÇÕES DE CRÉDITO INTERNAS E EXTERNAS <16%>	6.961.287,56	16,00
LIMITE DE ALERTA (inciso III do §1o do art. 59 da LRF) - <14.40%>	6.265.158,81	14,40
OPERAÇÕES DE CRÉDITO POR ANTECIPAÇÃO DA RECEITA ORÇAMENTÁRIA	0,00	0,00
LIMITE DEFINIDO POR RESOLUÇÃO DO SENADO FEDERAL PARA AS OPERAÇÕES DE CRÉDITO POR ANTECIPAÇÃO DA RECEITA ORÇAMENTÁRIA <7%>	3.045.563,31	7,00

OUTRAS OPERAÇÕES QUE INTEGRAM A DÍVIDA CONSOLIDADA	VALOR REALIZADO	
	No Quadrimestre de Referência	Até o Quadrimestre de Referência (a)
Parcelamentos de Dívidas	0,00	0,00
Tributos	0,00	0,00
Contribuições Previdenciárias	0,00	0,00
FGTS	0,00	0,00
Demais Contribuições Sociais	0,00	0,00
Operações de reestruturação e recomposição do principal de dívidas	0,00	0,00

JORGE PORTO CHELES

Vinicius Magalhães Bomfim

UMBERTO MORAIS SANTOS

ESTADO DA BAHIA
MUNICÍPIO DE POTIRAGUA
CONSOLIDADO ###
ORÇAMENTOS FISCAL E DA SEGURIDADE SOCIAL

RELATÓRIO DE GESTÃO FISCAL - RGF : 2023

DEMONSTRATIVO CONSOLIDADO DA DISPONIBILIDADE DE CAIXA E DOS RESTOS A PAGAR
JANEIRO/2023 A DEZEMBRO/2023 (ANUAL)

RGF - ANEXO 5 (LRF, art. 55, inciso II, alínea "a")

R\$ 1,00

IDENTIFICAÇÃO DOS RECURSOS	DISPONIBILIDADE DE CAIXA BRUTA (a)	OBRIGAÇÕES FINANCEIRAS				INSUFICIÊNCIA FINANCEIRA VERIFICADA NO CONSÓRCIO PÚBLICO (f)	DISPONIBILIDADE DE CAIXA LÍQUIDA (ANTES DA INSCRIÇÃO EM RESTOS A PAGAR NÃO PROCESSADOS DO EXERCÍCIO) (g)=(a)-(b+c+d+e+f)	RESTOS A PAGAR EMPENHADOS E NÃO LIQUIDADOS DO EXERCÍCIO (h)	EMPENHOS NÃO LIQUIDADOS CANCELADOS (NÃO INSCRITOS POR INSUFICIÊNCIA FINANCEIRA)	DISPONIBILIDADE DE CAIXA LÍQUIDA (APÓS A INSCRIÇÃO EM RESTOS A PAGAR NÃO PROCESSADOS DO EXERCÍCIO) (i) = (g - h)
		Restos a Pagar Liquidados e Não Pagos		Restos a Pagar Empenhados e Não Liquidados de Exercícios Anteriores (d)	Demais Obrigações Financeiras (e)					
		De Exercícios Anteriores (b)	Do Exercício (c)							
TOTAL DOS RECURSOS NÃO VINCULADOS (I)	159.015,37	48.560,67	838.879,20	18.999,75	0,00	0,00	-747.424,25	32.776,24	0,00	-780.200,49
Recursos Não Vinculados de Impostos	159.015,37	48.560,67	838.879,20	18.999,75	0,00	0,00	-747.424,25	32.776,24	0,00	-780.200,49
Outros Recursos não Vinculados	0,00	0,00	0,00	0,00	0,00	0,00	0,00	0,00	0,00	0,00
TOTAL DOS RECURSOS VINCULADOS (EXCETO AO RPPS) (II)	682.246,28	332.721,21	812.267,16	1.885,91	0,00	0,00	-464.628,00	0,00	0,00	-464.628,00
Recursos Vinculados à Educação	108.142,60	23.600,00	198.505,77	54,00	0,00	0,00	-114.017,17	0,00	0,00	-114.017,17
Transferências do FUNDEB	94.179,98	23.600,00	131.695,95	54,00	0,00	0,00	-61.169,97	0,00	0,00	-61.169,97
Outros Recursos Vinculados à Educação	13.962,62	0,00	66.809,82	0,00	0,00	0,00	-52.847,20	0,00	0,00	-52.847,20
Recursos Vinculados à Saúde	378.493,32	297.756,21	376.262,78	0,00	0,00	0,00	-295.525,67	0,00	0,00	-295.525,67
Transferências Fundo a Fundo de Recursos do SUS	19.071,72	297.756,21	376.262,78	0,00	0,00	0,00	-654.947,27	0,00	0,00	-654.947,27
Outros Recursos Vinculados à Saúde	359.421,60	0,00	0,00	0,00	0,00	0,00	359.421,60	0,00	0,00	359.421,60
Recursos Vinculados à Assistência Social	55.687,21	11.365,00	18.173,46	1.831,91	0,00	0,00	24.316,84	0,00	0,00	24.316,84
Recursos Vinculados à Previdência Social (Exceto ao RPPS)	0,00	0,00	0,00	0,00	0,00	0,00	0,00	0,00	0,00	0,00
Demais Vinculações Decorrentes de Transferências	138.454,78	0,00	219.325,15	0,00	0,00	0,00	-80.870,37	0,00	0,00	-80.870,37
Transferências de Convênios e Instrumentos Congêneros (exceto Educação, Saúde e Assistência)	56.132,74	0,00	143.725,15	0,00	0,00	0,00	-87.592,41	0,00	0,00	-87.592,41
Outras Vinculações Decorrentes de Transferências	82.322,04	0,00	75.600,00	0,00	0,00	0,00	6.722,04	0,00	0,00	6.722,04
Demais Vinculações Legais	1.468,37	0,00	0,00	0,00	0,00	0,00	1.468,37	0,00	0,00	1.468,37
Recursos de Operações de Crédito (exceto vinculados à Educação e à Saúde)	0,00	0,00	0,00	0,00	0,00	0,00	0,00	0,00	0,00	0,00
Recursos de Alienação de Bens/Ativos	0,00	0,00	0,00	0,00	0,00	0,00	0,00	0,00	0,00	0,00
Recursos Vinculados a Fundos (exceto Educação, Saúde, Assistência e Previdência)	0,00	0,00	0,00	0,00	0,00	0,00	0,00	0,00	0,00	0,00
Outras Vinculações Legais	1.468,37	0,00	0,00	0,00	0,00	0,00	1.468,37	0,00	0,00	1.468,37
Recursos Extraorçamentários	0,00	0,00	0,00	0,00	0,00	0,00	0,00	0,00	0,00	0,00
Outras Vinculações	0,00	0,00	0,00	0,00	0,00	0,00	0,00	0,00	0,00	0,00
TOTAL DOS RECURSOS VINCULADOS AO RPPS (III)	0,00	0,00	0,00	0,00	0,00	0,00	0,00	0,00	0,00	0,00
Recursos Vinculados ao RPPS - Fundo em Capitalização (Plano Previdenciário)	0,00	0,00	0,00	0,00	0,00	0,00	0,00	0,00	0,00	0,00
Recursos Vinculados ao RPPS - Fundo em Repartição (Plano Financeiro)	0,00	0,00	0,00	0,00	0,00	0,00	0,00	0,00	0,00	0,00
Recursos Vinculados ao RPPS - Taxa de Administração	0,00	0,00	0,00	0,00	0,00	0,00	0,00	0,00	0,00	0,00
TOTAL (IV) = (I + II + III)	841.261,65	381.281,88	1.651.146,36	20.885,66	0,00	0,00	-1.212.052,25	32.776,24	0,00	-1.244.828,49

JORGE PORTO GHELES

Vinicius Magalhães Bomfim

UMBERTO MORAIS SANTOS

ESTADO DA BAHIA
MUNICÍPIO DE POTIRAGUA
CONSOLIDADO ###
ORÇAMENTOS FISCAL E DA SEGURIDADE SOCIAL

RELATÓRIO DE GESTÃO FISCAL - RGF : 2023
DEMONSTRATIVO CONSOLIDADO DA DISPONIBILIDADE DE CAIXA E DOS RESTOS A PAGAR
JANEIRO/2023 A DEZEMBRO/2023 (ANUAL)
R\$ 1,00

RGF - ANEXO 5 (LRF, art. 55, Inciso III, alínea "a")

IDENTIFICAÇÃO DOS RECURSOS	DISPONIBILIDADE DE CAIXA BRUTA (a)	OBRIGAÇÕES FINANCEIRAS				INSUFICIÊNCIA FINANCEIRA VERIFICADA NO CONSORCIO PÚBLICO (f)	DISPONIBILIDADE DE CAIXA LÍQUIDA (ANTES DA INSCRIÇÃO EM RESTOS A PAGAR NÃO PROCESSADOS DO EXERCÍCIO) (g)=(a)-(b+c+d+e)-f	RESTOS A PAGAR EMPENHADOS E NÃO LIQUIDADOS DO EXERCÍCIO (h)	EMPENHOS NÃO LIQUIDADOS CANCELADOS (NÃO INSCRITOS POR INSUFICIÊNCIA FINANCEIRA) (i)	DISPONIBILIDADE DE CAIXA LÍQUIDA (APÓS A INSCRIÇÃO EM RESTOS A PAGAR NÃO PROCESSADOS DO EXERCÍCIO) (j) = (g - h)
		Restos a Pagar Liquidados e Não Pagos		Restos a Pagar Empenhados e Não Liquidados de Exercícios Anteriores (d)	Demais Obrigações Financeiras (e)					
		De Exercícios Anteriores (b)	Do Exercício (c)							
TOTAL DOS RECURSOS NÃO VINCULADOS (I)	159.015,37	48.560,67	838.879,20	18.999,75	0,00	0,00	-747.424,25	32.776,24	0,00	-780.200,49
Recursos Não Vinculados de Impostos	159.015,37	48.560,67	838.879,20	18.999,75	0,00	0,00	-747.424,25	32.776,24	0,00	-780.200,49
Outros Recursos não Vinculados	0,00	0,00	0,00	0,00	0,00	0,00	0,00	0,00	0,00	0,00
TOTAL DOS RECURSOS VINCULADOS (EXCETO AO RPPS) (II)	682.246,28	332.721,21	812.267,16	1.885,91	0,00	0,00	-464.628,00	0,00	0,00	-464.628,00
Recursos Vinculados à Educação	108.142,60	23.600,00	198.505,77	54,00	0,00	0,00	-114.017,17	0,00	0,00	-114.017,17
Transferências do FUNDEB	94.179,98	23.600,00	131.695,95	54,00	0,00	0,00	-61.169,97	0,00	0,00	-61.169,97
Outros Recursos Vinculados à Educação	13.962,62	0,00	66.809,82	0,00	0,00	0,00	-52.847,20	0,00	0,00	-52.847,20
Recursos Vinculados à Saúde	378.493,32	297.756,21	376.262,78	0,00	0,00	0,00	-295.525,67	0,00	0,00	-295.525,67
Transferências Fundo a Fundo de Recursos do SUS	19.071,72	297.756,21	376.262,78	0,00	0,00	0,00	-654.947,27	0,00	0,00	-654.947,27
Outros Recursos Vinculados à Saúde	359.421,60	0,00	0,00	0,00	0,00	0,00	359.421,60	0,00	0,00	359.421,60
Recursos Vinculados à Assistência Social	55.687,21	11.365,00	18.173,46	1.831,91	0,00	0,00	24.316,84	0,00	0,00	24.316,84
Recursos Vinculados à Previdência Social (Exceto ao RPPS)	0,00	0,00	0,00	0,00	0,00	0,00	0,00	0,00	0,00	0,00
Demais Vinculações Decorrentes de Transferências	138.454,78	0,00	219.325,15	0,00	0,00	0,00	-80.870,37	0,00	0,00	-80.870,37
Transferências de Convênios e Instrumentos Congêneros (exceto Educação, Saúde e Assistência)	56.132,74	0,00	143.725,15	0,00	0,00	0,00	-87.592,41	0,00	0,00	-87.592,41
Outras Vinculações Decorrentes de Transferências	82.322,04	0,00	75.600,00	0,00	0,00	0,00	6.722,04	0,00	0,00	6.722,04
Demais Vinculações Legais	1.468,37	0,00	0,00	0,00	0,00	0,00	1.468,37	0,00	0,00	1.468,37
Recursos de Operações de Crédito (exceto vinculados à Educação e à Saúde)	0,00	0,00	0,00	0,00	0,00	0,00	0,00	0,00	0,00	0,00
Recursos de Alienação de Bens/Ativos	0,00	0,00	0,00	0,00	0,00	0,00	0,00	0,00	0,00	0,00
Recursos Vinculados a Fundos (exceto Educação, Saúde, Assistência e Previdência)	0,00	0,00	0,00	0,00	0,00	0,00	0,00	0,00	0,00	0,00
Outras Vinculações Legais	1.468,37	0,00	0,00	0,00	0,00	0,00	1.468,37	0,00	0,00	1.468,37
Recursos Extraorçamentários	0,00	0,00	0,00	0,00	0,00	0,00	0,00	0,00	0,00	0,00
Outras Vinculações	0,00	0,00	0,00	0,00	0,00	0,00	0,00	0,00	0,00	0,00
TOTAL DOS RECURSOS VINCULADOS AO RPPS (III)	0,00	0,00	0,00	0,00	0,00	0,00	0,00	0,00	0,00	0,00
Recursos Vinculados ao RPPS - Fundo em Capitalização (Plano Previdenciário)	0,00	0,00	0,00	0,00	0,00	0,00	0,00	0,00	0,00	0,00
Recursos Vinculados ao RPPS - Fundo em Repartição (Plano Financeiro)	0,00	0,00	0,00	0,00	0,00	0,00	0,00	0,00	0,00	0,00
Recursos Vinculados ao RPPS - Taxa de Administração	0,00	0,00	0,00	0,00	0,00	0,00	0,00	0,00	0,00	0,00
TOTAL (IV) = (I + II + III)	841.261,65	381.281,88	1.651.146,36	20.885,66	0,00	0,00	-1.212.052,25	32.776,24	0,00	-1.244.828,49

JORGE PORTO GHELES

Vícius Magalhães Bomfim

UMBERTO MORAIS SANTOS

ESTADO DA BAHIA

RELATÓRIO DE GESTÃO FISCAL - RGF : 2023

MUNICÍPIO DE POTIRAGUA

CONSOLIDADO

DEMONSTRATIVO CONSOLIDADO SIMPLIFICADO DO RELATÓRIO DE GESTÃO

ORÇAMENTOS FISCAL E DA SEGURIDADE SOCIAL

JANEIRO/2023 A DEZEMBRO/2023 (ANUAL)

RGF - ANEXO 6 (LRF, art. 55, inciso III, alínea "b")

RECEITA CORRENTE LÍQUIDA	VALOR ATÉ O QUADRIMESTRE/SEMESTRE	
Receita Corrente Líquida		43.508.047,28
Receita Corrente Líquida Ajustada para Cálculo dos Limites de Endividamento		43.508.047,28
Receita Corrente Líquida Ajustada para Cálculo dos Limites da Despesa com Pessoal		43.508.047,28




DESPESA COM PESSOAL	VALOR	% SOBRE A RCL AJUSTADA
Despesa Total com Pessoal - DTP	26.952.438,83	61,95
Limite Máximo (incisos I, II e III, art. 20 da LRF) - <%>	23.494.345,53	54,00
Limite Prudencial (parágrafo único, art. 22 da LRF) - <%>	22.319.628,25	95,00
Limite de Alerta (inciso II do §1º do art. 59 da LRF) - <%>	21.144.910,98	90,00

DÍVIDA CONSOLIDADA	VALOR	% SOBRE A RCL
Dívida Consolidada Líquida	22.119.192,71	50,84
Limite Definido por Resolução do Senado Federal	52.209.656,74	120,00

GARANTIAS DE VALORES	VALOR	% SOBRE A RCL
Total das Garantias Concedidas	0,00	0,00
Limite Definido por Resolução do Senado Federal	9.571.770,40	22,00

OPERAÇÕES DE CRÉDITO	VALOR	% SOBRE A RCL
Operações de Crédito Externas e Internas	0,00	0,00
Operações de Crédito por Antecipação da Receita	0,00	0,00
	6.961.287,56	16,00
	3.045.563,31	7,00

RESTOS A PAGAR	INSCRIÇÃO EM RESTOS A PAGAR NÃO PROCESSADOS DO EXERCÍCIO	CAIXA LÍQUIDA (ANTES DA INSCRIÇÃO EM RESTOS A PAGAR NÃO PROCESSADOS DO EXERCÍCIO)	DISPONIBILIDADE DE PAGAR NÃO PROCESSADOS DO EXERCÍCIO
Valor Total	32.776,24		841.261,65

JORGE PORTO CHELES  VÍNCIUS MAGALHÃES BORNFIM  UMBERTO MORAIS SANTOS 

ESTADO DA BAHIA
MUNICÍPIO DE POTIRAGUA
Setorial

CNPJ: 13752191000190

DECRETO DE CRÉDITO ADICIONAL: 01 [NC: 01020005]

Janeiro / 2024

Abre Crédito Adicional SUPLEMENTAR no valor de R\$ 498.000,00 ///QUATROCENTOS E NOVENTA E OITO MIL REAIS/// e dá outras providências.

O(A) Prefeito(a) do MUNICÍPIO DE POTIRAGUA, ESTADO DA BAHIA, no uso de suas atribuições legais e a autorizacao da Lei 077,

DECRETA:

Art. 1o. - Fica aberto Crédito Adicional SUPLEMENTAR, na importância supra, para reforço das seguintes dotações:

03003 SECRETARIA DE ADMINISTRAÇÃO E FINANÇAS	
2004 DESENVOLVIMENTO DAS AÇÕES DE ADMINISTRAÇÃO, PLANEJAMENTO E FINANÇAS	
339039 - 1500.0000 OUTROS SERVICOS DE TERCEIROS - PESSOA JURIDICA	100.000,00
Soma da Unidade:	100.000,00
05005 SECRETARIA DE EDUCAÇÃO E CULTURA	
2011 DESENVOLVIMENTO DAS AÇÕES DA SECRETARIA DE EDUCAÇÃO	
339030 - 1500.1001 MATERIAL DE CONSUMO	200.000,00
2020 DESENVOLVIMENTO DAS AÇÕES DE DIFUSÃO CULTURAL, DESPORTIVA E LAZER	
339036 - 1500.0000 OUTROS SERVICOS DE TERCEIROS - PESSOA FISICA	3.000,00
2022 INCENTIVO A PRÁTICA DESPORTIVA E RECREATIVA	
339039 - 1500.0000 OUTROS SERVICOS DE TERCEIROS - PESSOA JURIDICA	20.000,00
Soma da Unidade:	223.000,00
08008 SECRETARIA DE AÇÃO SOCIAL	
2049 DESENVOLVIMENTO DAS AÇÕES DA SECRETARIA DE AÇÃO SOCIAL	
339030 - 1500.0000 MATERIAL DE CONSUMO	100.000,00
339030 - 1500.0000 MATERIAL DE CONSUMO	15.000,00
339032 - 1500.0000 Material, Bem ou Servico para Distribuicao Gratuita	30.000,00
2051 DESENVOLVIMENTO DAS AÇÕES DOS PROGRAMAS DO MDS / FNAS	
339039 - 1660.0000 OUTROS SERVICOS DE TERCEIROS - PESSOA JURIDICA	30.000,00
Soma da Unidade:	175.000,00
Total:	498.000,00

Art. 2o. - Para fazer face ao Crédito aberto no artigo 1o., utilizar-se-á os recursos de anulação total e/ou parcial de dotações, de acordo com o previsto no Art. 43, parágrafo 1o. da Lei 4.320/64, conforme discriminação abaixo:

03003 SECRETARIA DE ADMINISTRAÇÃO E FINANÇAS	
2004 DESENVOLVIMENTO DAS AÇÕES DE ADMINISTRAÇÃO, PLANEJAMENTO E FINANÇAS	
319013 - 1500.0000 OBRIGACOES PATRONAIS	100.000,00
Soma da Unidade:	100.000,00
05005 SECRETARIA DE EDUCAÇÃO E CULTURA	
2011 DESENVOLVIMENTO DAS AÇÕES DA SECRETARIA DE EDUCAÇÃO	
319004 - 1500.1001 CONTRATACAO POR TEMPO DETERMINADO	200.000,00
2020 DESENVOLVIMENTO DAS AÇÕES DE DIFUSÃO CULTURAL, DESPORTIVA E LAZER	
339039 - 1500.0000 OUTROS SERVICOS DE TERCEIROS - PESSOA JURIDICA	3.000,00
2022 INCENTIVO A PRÁTICA DESPORTIVA E RECREATIVA	
339030 - 1500.0000 MATERIAL DE CONSUMO	20.000,00
Soma da Unidade:	223.000,00
08008 SECRETARIA DE AÇÃO SOCIAL	
2049 DESENVOLVIMENTO DAS AÇÕES DA SECRETARIA DE AÇÃO SOCIAL	
319013 - 1500.0000 OBRIGACOES PATRONAIS	30.000,00
339039 - 1500.0000 OUTROS SERVICOS DE TERCEIROS - PESSOA JURIDICA	15.000,00
449052 - 1500.0000 EQUIPAMENTOS E MATERIAL PERMANENTE	30.000,00
2050 DESENVOLVIMENTO DAS AÇÕES DO FUNDO MUNICIPAL DE ASSISTÊNCIA SOCIAL - FMAS	
339032 - 1500.0000 Material, Bem ou Servico para Distribuicao Gratuita	100.000,00
Soma da Unidade:	175.000,00
Total:	498.000,00

ESTADO DA BAHIA
MUNICÍPIO DE POTIRAGUA
Setorial

CNPJ: 13752191000190

DECRETO DE CRÉDITO ADICIONAL: 01 [NC: 01020008]

Janeiro / 2024

Art. 3o - Este decreto entrará em vigor nesta data, revogadas todas as disposições em contrário.

MUNICÍPIO DE POTIRAGUA, 2 de Janeiro de 2024



JORGE PORTO CHELES



PREFEITURA MUNICIPAL DE POTIRAGUÁ – BAHIA
GABINETE DO PREFEITO



DECRETO Nº 506/2024

Potiraguá-Bahia, em 29 de Janeiro de 2024.

**“EXONERA O COORDENADOR DA
COMISSÃO DE CONTROLE DE
INFECÇÃO HOSPITALAR MUNICIPAL E
DÁ OUTRAS PROVIDÊNCIAS”.**

O PREFEITO MUNICIPAL DE POTIRAGUÁ, ESTADO DA BAHIA, no uso legal de suas atribuições e em conformidade com o que dispõe o art. 101 inciso X da Lei Orgânica do Município e demais legislações correlatas,

DECRETA:

Art. 1º - Fica EXONERADO o Sr. **Dário Novaes Martins**, portador do RG nº **1298386594 SSP-BA**, inscrito no CPF sob nº **047.792.885-41**, do Cargo de **COORDENADOR DA COMISSÃO DE CONTROLE DE INFECÇÃO HOSPITALAR MUNICIPAL**, cargo Comissionado, vinculado a Secretaria Municipal de Saúde.

Art. 2º - Este Decreto entra em vigor na data de sua publicação, revogando as disposições em contrário.

Gabinete do Prefeito Municipal de Potiraguá- Bahia, em 29 de janeiro de 2024.

Registre-se, Publique-se e Cumpra-se.

Jorge Porto Cheles
Prefeito Municipal



PREFEITURA MUNICIPAL DE POTIRAGUÁ – BAHIA
GABINETE DO PREFEITO



DECRETO Nº 507/2024

Potiraguá-Bahia, em 29 de Janeiro de 2024.

**“NOMEIA A COORDENADORA DA
COMISSÃO DE CONTROLE DE
INFECÇÃO HOSPITALAR MUNICIPAL E
DÁ OUTRAS PROVIDÊNCIAS”.**

O PREFEITO MUNICIPAL DE POTIRAGUÁ, ESTADO DA BAHIA, no uso legal de suas atribuições e em conformidade com o que dispõe o art. 101 inciso X da Lei Orgânica do Município e demais legislações correlatas,

DECRETA:

Art. 1º - Fica nomeada a Sra. **DANIELA ROCHA E SILVA MATOS**, portadora do RG nº **0442375883 SSP-BA**, inscrito no CPF sob nº **702.449.525-15**, para o Cargo de **COORDENADORA DA COMISSÃO DE CONTROLE DE INFECÇÃO HOSPITALAR MUNICIPAL**, cargo Comissionado, vinculado a Secretaria Municipal de Saúde.

Art. 2º - Este Decreto entra em vigor na data de sua publicação, revogando as disposições em contrário.

Gabinete do Prefeito Municipal de Potiraguá- Bahia, em 29 de janeiro de 2024.

Registre-se, Publique-se e Cumpra-se.

Jorge Porto Cheles
Prefeito Municipal