



DIÁRIO OFICIAL DO MUNICÍPIO

Prefeitura Municipal de Bom Jesus da Serra - BA

Terça-Feira, 30 de Julho de 2024 - Edição nº 695

SUMÁRIO

- RELATÓRIO RESUMIDO DA EXECUÇÃO ORÇAMENTÁRIA - RREO - 3º BIMESTRE/2024.
- RELATÓRIO RESUMIDO DA EXECUÇÃO ORÇAMENTÁRIA - RREO - 1º SEMESTRE/2024.
- RELATÓRIO DE GESTÃO FISCAL - RGF - 1º SEMESTRE/2024.
- DECRETO DE ALTERAÇÃO DE QDD 142 ATÉ DECRETO DE ALTERAÇÃO DE QDD 150: "Altera o Quadro de Detalhamento da Despesa - QDD, e dá outras providências."



Esta edição está assinada digitalmente com certificação digita emitida pela Certsign nos termos do Decreto 2.200/01 que instituiu a estrutura de chaves públicas (ICP-Brasil) e encontra-se disponível no site www.bomjesusdaserra.ba.gov.br no link "Diário Oficial" podendo ser validada neste mesmo endereço eletrônico com a utilização do nº de autenticação que consta no rodapé de cada uma das páginas.

Nº de autenticação: 91BEE0D231-A566DB3B66-38A90CD971-114A0C3593

ESTADO DA BAHIA
MUNICÍPIO DE BOM JESUS DA SERRA
CONSOLIDADO ###
ORÇAMENTOS FISCAL E DA SEGURIDADE SOCIAL

RELATÓRIO RESUMIDO DA EXECUÇÃO ORÇAMENTÁRIA - RREO : 2024

BALANÇO ORÇAMENTÁRIO
JANEIRO/2024 A JUNHO/2024

RREO - Anexo 1 (LRF, Art. 52, inciso I, alíneas "a" e "b," do inciso II e §1º)

R\$ 1,00

RECEITAS	PREVISÃO INICIAL	PREVISÃO ATUALIZADA (a)	RECEITAS REALIZADAS			% (c/a)	SALDO A REALIZAR (a-c)
			No Bimestre (b)	% (b/a)	Até o Bimestre (c)		
RECEITAS (EXCETO INTRA-ORÇAMENTÁRIAS) (1)	40.883.999,50	40.883.999,50	9.075.744,10	22,14	24.447.946,61	59,65	16.536.052,89
RECEITAS CORRENTES	39.911.038,50	39.911.038,50	9.070.052,29	22,73	24.381.109,04	61,09	15.529.929,46
IMPOSTOS, TAXAS E CONTRIBUIÇÕES DE MELHORIA	932.957,00	932.957,00	210.359,71	22,55	722.189,52	77,41	210.767,48
Impostos	924.536,00	924.536,00	208.104,40	22,51	717.384,00	77,59	207.152,00
Taxas	6.355,00	6.355,00	2.255,31	35,49	4.805,52	75,62	1.549,48
Contribuição de Melhoria	2.066,00	2.066,00	0,00	0,00	0,00	0,00	2.066,00
CONTRIBUIÇÕES	0,00	0,00	0,00	0,00	0,00	0,00	0,00
Contribuições Sociais	0,00	0,00	0,00	0,00	0,00	0,00	0,00
Contribuições Econômicas	0,00	0,00	0,00	0,00	0,00	0,00	0,00
Contribuições para Entidades Privadas de Serviço Social e de Formação Profissional	0,00	0,00	0,00	0,00	0,00	0,00	0,00
Contribuição para o Custeio do Serviço de Iluminação Pública	0,00	0,00	0,00	0,00	0,00	0,00	0,00
RECEITA PATRIMONIAL	667.954,00	667.954,00	61.307,04	9,18	157.856,21	23,63	510.097,79
Exploração do Patrimônio Imobiliário do Estado	1.033,00	1.033,00	0,00	0,00	0,00	0,00	1.033,00
Valores Mobiliários	664.855,00	664.855,00	61.307,04	9,22	157.856,21	23,74	506.998,79
Delegação de Serviços Públicos Mediante Concessão, Permissão, Autorização ou Licença	1.033,00	1.033,00	0,00	0,00	0,00	0,00	1.033,00
Exploração de Recursos Naturais	0,00	0,00	0,00	0,00	0,00	0,00	0,00
Exploração do Patrimônio Intangível	0,00	0,00	0,00	0,00	0,00	0,00	0,00
Cessão de Direitos	0,00	0,00	0,00	0,00	0,00	0,00	0,00
Demais Receitas Patrimoniais	1.033,00	1.033,00	0,00	0,00	0,00	0,00	1.033,00
RECEITA AGROPECUÁRIA	0,00	0,00	0,00	0,00	0,00	0,00	0,00
RECEITA INDUSTRIAL	0,00	0,00	0,00	0,00	0,00	0,00	0,00
RECEITA DE SERVIÇOS	3.099,00	3.099,00	862,23	27,82	862,23	27,82	2.236,77
Serviços Administrativos e Comerciais Gerais	1.033,00	1.033,00	0,00	0,00	0,00	0,00	1.033,00
Serviços e Atividades Referentes à Navegação e ao Transporte	0,00	0,00	0,00	0,00	0,00	0,00	0,00
Serviços e Atividades referentes à Saúde	1.033,00	1.033,00	0,00	0,00	0,00	0,00	1.033,00
Serviços e Atividades Financeiras	0,00	0,00	0,00	0,00	0,00	0,00	0,00
Outros Serviços	1.033,00	1.033,00	862,23	83,47	862,23	83,47	170,77
TRANSFERÊNCIAS CORRENTES	38.299.797,50	38.299.797,50	8.797.523,31	22,97	23.500.201,08	61,36	14.799.596,42
Transferências da União e de suas Entidades	26.925.448,50	26.925.448,50	6.711.256,61	24,93	17.057.796,27	63,35	9.867.692,23
Transferências dos Estados e do Distrito Federal e de suas Entidades	2.594.174,00	2.594.174,00	524.732,33	20,23	1.665.881,53	64,22	928.292,47
Transferências dos Municípios e de suas Entidades	0,00	0,00	0,00	0,00	0,00	0,00	0,00
Transferências de Instituições Privadas	0,00	0,00	0,00	0,00	0,00	0,00	0,00
Transferências de Outras Instituições Públicas	8.780.175,00	8.780.175,00	1.561.534,37	17,78	4.776.563,28	54,40	4.003.611,72
Transferências do Exterior	0,00	0,00	0,00	0,00	0,00	0,00	0,00
Outras Transferências	0,00	0,00	0,00	0,00	-0,00	0,00	0,00
OUTRAS RECEITAS CORRENTES	7.231,00	7.231,00	0,00	0,00	0,00	0,00	7.231,00
Multas Administrativas, Contratuais e Judiciais	1.033,00	1.033,00	0,00	0,00	0,00	0,00	1.033,00
Indenizações, Restituições e Ressarcimentos	2.066,00	2.066,00	0,00	0,00	0,00	0,00	2.066,00
Bens, Direitos e Valores Incorporados ao Patrimônio Público	0,00	0,00	0,00	0,00	0,00	0,00	0,00
Multas e Juros de Mora das Receitas de Capital	3.099,00	3.099,00	0,00	0,00	0,00	0,00	3.099,00
Demais Receitas Correntes	4.132,00	4.132,00	0,00	0,00	0,00	0,00	4.132,00

ESTADO DA BAHIA

RELATÓRIO RESUMIDO DA EXECUÇÃO ORÇAMENTÁRIA - RREO : 2024

MUNICÍPIO DE BOM JESUS DA SERRA

CONSOLIDADO

BALANÇO ORÇAMENTÁRIO

ORÇAMENTOS FISCAL E DA SEGURIDADE SOCIAL

JANEIRO/2024 A JUNHO/2024

RREO - Anexo 1 (LRF, Art. 52, inciso I, alíneas "a" e "b," do inciso II e §1º)

R\$ 1,00

RECEITAS	PREVISÃO INICIAL	PREVISÃO ATUALIZADA (a)	RECEITAS REALIZADAS			% (c/a)	SALDO A REALIZAR (a-c)
			No Bimestre (b)	% (b/a)	Até o Bimestre (c)		
RECEITAS DE CAPITAL	1.072.961,00	1.072.961,00	5.691,81	0,53	66.837,57	6,23	1.006.123,43
OPERAÇÕES DE CRÉDITO	2.066,00	2.066,00	0,00	0,00	0,00	0,00	2.066,00
Operações de Crédito - Mercado Interno	2.066,00	2.066,00	0,00	0,00	0,00	0,00	2.066,00
Operações de Crédito - Mercado Externo	0,00	0,00	0,00	0,00	0,00	0,00	0,00
ALIENAÇÃO DE BENS	2.066,00	2.066,00	0,00	0,00	0,00	0,00	2.066,00
Alienação de Bens Móveis	1.033,00	1.033,00	0,00	0,00	0,00	0,00	1.033,00
Alienação de Bens Imóveis	1.033,00	1.033,00	0,00	0,00	0,00	0,00	1.033,00
Alienação de Bens Intangíveis	0,00	0,00	0,00	0,00	0,00	0,00	0,00
AMORTIZAÇÕES DE EMPRÉSTIMOS	0,00	0,00	0,00	0,00	0,00	0,00	0,00
TRANSFERÊNCIAS DE CAPITAL	1.068.829,00	1.068.829,00	5.691,81	0,53	66.837,57	6,25	1.001.991,43
Transferências da União e de suas Entidades	11.363,00	11.363,00	5.691,81	50,09	21.837,57	192,18	-10.474,57
Transferências dos Estados e do Distrito Federal e de suas Entidades	1.057.466,00	1.057.466,00	0,00	0,00	45.000,00	4,26	1.012.466,00
Transferências dos Municípios e de suas Entidades	0,00	0,00	0,00	0,00	0,00	0,00	0,00
Transferências de Instituições Privadas	0,00	0,00	0,00	0,00	0,00	0,00	0,00
Transferências de Outras Instituições Públicas	0,00	0,00	0,00	0,00	0,00	0,00	0,00
Transferências do Exterior	0,00	0,00	0,00	0,00	0,00	0,00	0,00
Transferências de Pessoas Físicas	0,00	0,00	0,00	0,00	0,00	0,00	0,00
Transferências Provenientes de Depósitos Não Identificados	0,00	0,00	0,00	0,00	0,00	0,00	0,00
OUTRAS RECEITAS DE CAPITAL	0,00	0,00	0,00	0,00	0,00	0,00	0,00
Integralização do Capital Social	0,00	0,00	0,00	0,00	0,00	0,00	0,00
Remuneração das Disponibilidades do Tesouro	0,00	0,00	0,00	0,00	0,00	0,00	0,00
Resgate de Títulos do Tesouro	0,00	0,00	0,00	0,00	0,00	0,00	0,00
Demais Receitas de Capital	0,00	0,00	0,00	0,00	0,00	0,00	0,00
RECEITAS (INTRA-ORÇAMENTÁRIAS) (II)	0,00	0,00	0,00	0,00	0,00	0,00	0,00
SUBTOTAL DAS RECEITAS (III) = (I + II)	40.983.999,50	40.983.999,50	9.075.744,10	22,14	24.447.946,61	59,65	16.536.052,89
OPERAÇÕES DE CRÉDITO / REFINANCIAMENTO (IV)	0,00	0,00	0,00	0,00	0,00	0,00	0,00
Operações de Crédito - Mercado Interno	0,00	0,00	0,00	0,00	0,00	0,00	0,00
Mobiliária	0,00	0,00	0,00	0,00	0,00	0,00	0,00
Contratual	0,00	0,00	0,00	0,00	0,00	0,00	0,00
Operações de Crédito - Mercado Externo	0,00	0,00	0,00	0,00	0,00	0,00	0,00
Mobiliária	0,00	0,00	0,00	0,00	0,00	0,00	0,00
Contratual	0,00	0,00	0,00	0,00	0,00	0,00	0,00
SUBTOTAL COM REFINANCIAMENTO (V) = (III + IV)	40.983.999,50	40.983.999,50	9.075.744,10	0,00	24.447.946,61	0,00	16.536.052,89
DÉFICIT (VI)						0,00	
TOTAL COM DÉFICIT (VII) = (V + VI)	40.983.999,50	40.983.999,50	9.075.744,10	22,14	24.447.946,61	59,65	16.536.052,89
SALDOS DE EXERCÍCIOS ANTERIORES	0,00	0,00			0,00		
Recursos Arrecadados em Exercícios Anteriores - RPPS	0,00	0,00					
Superávit Financeiro Utilizado para Créditos Adicionais		0,00			0,00		

ESTADO DA BAHIA
MUNICÍPIO DE BOM JESUS DA SERRA

RELATÓRIO RESUMIDO DA EXECUÇÃO ORÇAMENTÁRIA - RREO : 2024

CONSOLIDADO ###
ORÇAMENTOS FISCAL E DA SEGURIDADE SOCIAL

BALANÇO ORÇAMENTÁRIO
JANEIRO/2024 A JUNHO/2024

RREO - Anexo 1 (LRF, Art. 52, inciso I, alíneas "a" e "b," do inciso II e §1º)

R\$ 1,00

DESPESAS	DOTAÇÃO INICIAL (d)	DOTAÇÃO ATUALIZADA (e)	DESPESAS EMPENHADAS		SALDO (g) = (e-f)	DESPESAS LIQUIDADAS		SALDO (i) = (e-h)	DESPESAS PAGAS ATÉ O BIMESTRE (j)	INSCRITAS EM RESTOS A PAGAR NÃO PROCESSADOS (k)
			No Bimestre	Até o Bimestre (f)		No Bimestre	Até o Bimestre (h)			
DESPESAS (EXCETO INTRA-ORÇAMENTÁRIAS) (VIII)	40.983.999,50	40.983.999,50	2.763.658,55	32.801.677,50	8.182.322,00	8.597.956,54	21.001.049,24	19.982.950,26	20.220.927,28	0,00
DESPESA CORRENTES	35.059.768,14	36.129.834,14	2.535.681,24	31.197.860,20	4.931.973,94	8.135.671,92	19.712.386,71	16.417.447,43	18.995.921,44	0,00
PESSOAL E ENCARGOS SOCIAIS	20.867.307,00	20.729.816,00	157.226,00	19.366.963,50	1.362.852,50	4.022.040,49	10.490.522,22	10.239.293,78	10.490.522,22	0,00
JUIZOS E ENCARGOS DA DÍVIDA	0,00	0,00	0,00	0,00	0,00	0,00	0,00	0,00	0,00	0,00
OUTRAS DESPESAS CORRENTES	14.192.461,14	15.400.018,14	2.378.455,24	11.830.896,70	3.569.121,44	4.113.631,43	9.221.864,49	6.178.153,65	8.505.399,22	0,00
Transferências a Municípios	0,00	0,00	0,00	0,00	0,00	0,00	0,00	0,00	0,00	0,00
Demais Despesas Correntes	14.192.461,14	15.400.018,14	2.378.455,24	11.830.896,70	3.569.121,44	4.113.631,43	9.221.864,49	6.178.153,65	8.505.399,22	0,00
DESPESAS DE CAPITAL	4.714.572,00	3.644.506,00	227.977,31	1.603.817,30	2.040.688,70	462.284,62	1.288.662,53	2.355.843,47	1.225.005,84	0,00
INVESTIMENTOS	2.661.979,00	1.945.513,00	227.977,31	803.817,30	1.141.695,70	264.993,62	777.698,39	1.167.814,61	714.041,70	0,00
INVERSÕES FINANCEIRAS	0,00	0,00	0,00	0,00	0,00	0,00	0,00	0,00	0,00	0,00
AMORTIZAÇÃO DA DÍVIDA	2.052.593,00	1.698.993,00	0,00	800.000,00	898.993,00	197.291,00	510.964,14	1.188.028,86	510.964,14	0,00
RESERVA DE CONTINGÊNCIA	1.209.659,36	1.209.659,36	0,00	0,00	1.209.659,36	0,00	0,00	1.209.659,36	0,00	0,00
DESPESAS (INTRA-ORÇAMENTÁRIAS) (IX)	0,00	0,00	0,00	0,00	0,00	0,00	0,00	0,00	0,00	0,00
SUBTOTAL DAS DESPESAS (X) = (VIII + IX)	40.983.999,50	40.983.999,50	2.763.658,55	32.801.677,50	8.182.322,00	8.597.956,54	21.001.049,24	19.982.950,26	20.220.927,28	0,00
AMORTIZAÇÃO DA DÍVIDA / REFINANCIAMENTO (XII)	0,00	0,00	0,00	0,00	0,00	0,00	0,00	0,00	0,00	0,00
Amortização da Dívida Interna	0,00	0,00	0,00	0,00	0,00	0,00	0,00	0,00	0,00	0,00
Dívida Mobiliária	0,00	0,00	0,00	0,00	0,00	0,00	0,00	0,00	0,00	0,00
Dívida Contratual	0,00	0,00	0,00	0,00	0,00	0,00	0,00	0,00	0,00	0,00
Amortização da Dívida Externa	0,00	0,00	0,00	0,00	0,00	0,00	0,00	0,00	0,00	0,00
Dívida Mobiliária	0,00	0,00	0,00	0,00	0,00	0,00	0,00	0,00	0,00	0,00
Dívida Contratual	0,00	0,00	0,00	0,00	0,00	0,00	0,00	0,00	0,00	0,00
SUBTOTAL C/ REFINANCIAMENTO (XII) = (XII + X)	40.983.999,50	40.983.999,50	2.763.658,55	32.801.677,50	8.182.322,00	8.597.956,54	21.001.049,24	19.982.950,26	20.220.927,28	0,00
SUPERÁVIT (XIII)					0,00		3.446.897,37		4.227.019,33	
TOTAL COM SUPERÁVIT (XIV) = (XII + XIII)	40.983.999,50	40.983.999,50	2.763.658,55	32.801.677,50	8.182.322,00	8.597.956,54	24.447.946,61	19.982.950,26	24.447.946,61	0,00
RESERVA DO RPPS	0,00	0,00			0,00			0,00		

JORNANDO VILASBOAS ALVES - PREFEITO

GILENO GUIMARAES FERNANDES - CONTADOR

ESTADO DA BAHIA

RELATÓRIO RESUMIDO DA EXECUÇÃO ORÇAMENTÁRIA - RREO : 2024

MUNICÍPIO DE BOM JESUS DA SERRA

DEMONSTRATIVO DA EXECUÇÃO DAS DESPESAS POR FUNÇÃO/SUBFUNÇÃO

ORÇAMENTOS FISCAL E DA SEGURIDADE SOCIAL

JANEIRO/2024 A JUNHO/2024

RREO - Anexo 2 (LRF, Art. 52, inciso II, alínea "c")

RS 1,00

FUNÇÃO / SUBFUNÇÃO	DOTAÇÃO INICIAL	DOTAÇÃO ATUALIZADA (a)	DESPESAS EMPENHADAS			SALDO (c) = (a-b)	DESPESAS LIQUIDADAS			SALDO (e) = (a-d)	INSCRITAS EM RESTOS A PAGAR NÃO PROCESSADOS (f)
			No Bimestre	Até o Bimestre (b)	% (b/total a)		No Bimestre	Até o Bimestre (d)	% (d/total d)		
DESPESAS (EXCETO INTRA-ORÇAMENTARIAS) (I)	40.983.999,50	40.983.999,50	2.763.658,55	32.801.677,50	100,00	8.182.322,00	8.597.956,54	21.001.049,24	100,00	19.982.950,26	0,00
01 - LEGISLATIVA	2.900.000,00	2.900.000,00	31.568,00	1.848.529,81	5,64	1.051.470,19	315.150,66	834.606,74	3,97	2.065.393,26	0,00
01.031 - Acao Legislativa	2.900.000,00	2.900.000,00	31.568,00	1.848.529,81	5,64	1.051.470,19	315.150,66	834.606,74	3,97	2.065.393,26	0,00
03 - ESSENCIAL À JUSTIÇA	13.883,00	13.883,00	0,00	600,00	0,00	13.283,00	0,00	600,00	0,00	13.283,00	0,00
03.002 - Representacao Judicial e Extrajudicial	13.883,00	13.883,00	0,00	600,00	0,00	13.283,00	0,00	600,00	0,00	13.283,00	0,00
04 - ADMINISTRAÇÃO	3.415.803,00	3.505.803,00	96.903,24	3.165.255,82	9,47	400.547,18	810.918,56	2.121.312,59	10,10	1.384.490,41	0,00
04.122 - Administracao Geral	2.975.020,00	3.065.020,00	66.903,24	2.757.479,42	8,41	307.540,58	722.869,21	1.910.445,44	9,10	1.154.574,56	0,00
04.123 - Administracao Financeira	387.127,00	387.127,00	30.000,00	347.776,40	1,06	39.350,60	88.049,35	210.867,15	1,00	176.259,85	0,00
04.124 - Controle Interno	8.491,00	8.491,00	0,00	0,00	0,00	8.491,00	0,00	0,00	0,00	8.491,00	0,00
04.181 - Policiamento	45.165,00	45.165,00	0,00	0,00	0,00	45.165,00	0,00	0,00	0,00	45.165,00	0,00
08 - ASSISTÊNCIA SOCIAL	1.168.963,00	1.188.563,00	144.438,41	713.144,79	2,17	475.416,22	224.905,77	506.100,34	2,41	682.462,66	0,00
08.122 - Administracao Geral	354.076,00	359.076,00	32.987,00	278.325,58	0,85	80.750,44	65.512,91	189.412,16	0,90	189.883,84	0,00
08.243 - Assistencia a Crianca e ao Adolescente	72.885,00	92.885,00	12.000,00	63.710,00	0,19	29.175,00	17.056,39	29.802,26	0,14	63.981,74	0,00
08.244 - Assistencia Comunitaria	771.602,00	736.602,00	99.451,41	371.109,22	1,13	385.492,78	121.936,47	286.884,92	1,37	449.717,08	0,00
10 - SAÚDE	9.428.697,00	9.428.697,00	1.134.341,27	7.795.723,70	23,77	1.632.973,30	2.409.668,69	5.670.370,65	27,00	3.758.326,35	0,00
10.122 - Administracao Geral	2.717.558,00	2.707.558,00	156.320,26	2.079.667,68	6,34	627.890,32	476.954,65	1.377.993,56	6,56	1.329.564,44	0,00
10.125 - Normatizacao e Fiscalizacao	12.623,00	12.623,00	0,00	0,00	0,00	12.623,00	0,00	0,00	0,00	12.623,00	0,00
10.301 - Atencao Basica	3.281.668,00	3.039.668,00	375.998,69	2.558.876,21	7,79	482.791,79	916.229,56	1.968.643,92	9,37	1.071.024,08	0,00
10.302 - Assistencia Hospitalar e Ambulatorial	3.192.288,00	3.531.288,00	602.922,42	3.113.154,81	9,49	418.133,19	1.008.905,15	2.306.354,10	10,98	1.224.933,90	0,00
10.303 - Suporte Profilatico e Terapeutico	122.094,00	42.094,00	0,00	0,00	0,00	42.094,00	0,00	0,00	0,00	42.094,00	0,00
10.305 - Vigilancia Epidemiologica	95.466,00	95.466,00	0,00	46.025,00	0,14	49.441,00	7.489,33	17.379,07	0,08	78.986,93	0,00
12 - EDUCAÇÃO	14.722.308,14	14.722.308,14	851.681,37	13.965.416,57	42,39	816.891,57	3.439.969,73	8.048.840,51	38,33	6.673.467,63	0,00
12.122 - Administracao Geral	1.873.455,00	2.712.288,00	605.879,60	2.445.420,26	7,46	266.867,74	1.122.630,71	2.133.116,09	10,16	579.171,91	0,00
12.128 - Formacao de Recursos Humanos	7.231,00	7.231,00	0,00	0,00	0,00	7.231,00	0,00	0,00	0,00	7.231,00	0,00
12.243 - Assistencia a Crianca e ao Adolescente	225.719,00	34.719,00	0,00	0,00	0,00	34.719,00	0,00	0,00	0,00	34.719,00	0,00
12.361 - Ensino Fundamental	12.602.599,14	11.954.766,14	245.901,77	11.459.996,31	34,84	494.769,83	2.317.339,02	5.915.724,42	28,17	6.039.041,72	0,00
12.366 - Educacao de Jovens e Adultos	13.304,00	13.304,00	0,00	0,00	0,00	13.304,00	0,00	0,00	0,00	13.304,00	0,00
13 - CULTURA	30.985,00	185.985,00	52.049,96	102.049,96	0,31	83.935,04	50.499,96	100.499,96	0,48	85.485,04	0,00
13.392 - Difusao Cultural	30.985,00	185.985,00	52.049,96	102.049,96	0,31	83.935,04	50.499,96	100.499,96	0,48	85.485,04	0,00
14 - DIREITOS DA CIDADANIA	34.156,00	34.156,00	0,00	0,00	0,00	34.156,00	0,00	0,00	0,00	34.156,00	0,00
14.243 - Assistencia a Crianca e ao Adolescente	34.156,00	34.156,00	0,00	0,00	0,00	34.156,00	0,00	0,00	0,00	34.156,00	0,00
15 - URBANISMO	1.643.278,00	1.808.990,68	447.641,30	1.522.343,20	4,64	286.647,48	594.870,52	1.145.573,95	5,45	663.416,73	0,00
15.122 - Administracao Geral	1.464.079,00	1.469.079,00	365.928,62	1.226.345,74	3,74	242.733,26	472.343,22	859.891,05	4,09	609.187,95	0,00
15.451 - Infra-Estrutura Urbana	161.638,00	322.350,68	81.712,68	294.525,68	0,90	27.825,00	122.527,30	285.244,12	1,36	37.106,56	0,00
15.452 - Servicos Urbanos	7.231,00	7.231,00	0,00	0,00	0,00	7.231,00	0,00	0,00	0,00	7.231,00	0,00
15.751 - Conservacao de Energia	10.330,00	10.330,00	0,00	1.471,78	0,00	8.858,22	0,00	438,78	0,00	9.891,22	0,00
16 - HABITAÇÃO	263.429,00	243.429,00	0,00	0,00	0,00	243.429,00	0,00	0,00	0,00	243.429,00	0,00
16.482 - Habitacao Urbana	263.429,00	243.429,00	0,00	0,00	0,00	243.429,00	0,00	0,00	0,00	243.429,00	0,00
17 - SANEAMENTO	1.358.049,00	1.290.049,00	0,00	1.200.000,00	3,66	90.049,00	273.539,72	713.274,12	3,40	576.774,88	0,00
17.511 - Saneamento Basico Rural	56.198,00	6.198,00	0,00	0,00	0,00	6.198,00	0,00	0,00	0,00	6.198,00	0,00
17.512 - Saneamento Basico Urbano	1.282.224,00	1.234.224,00	0,00	1.200.000,00	3,66	34.224,00	273.539,72	713.274,12	3,40	520.949,88	0,00
17.544 - Recursos Hidricos	49.627,00	49.627,00	0,00	0,00	0,00	49.627,00	0,00	0,00	0,00	49.627,00	0,00
18 - GESTÃO AMBIENTAL	13.429,00	13.429,00	0,00	0,00	0,00	13.429,00	0,00	0,00	0,00	13.429,00	0,00
18.541 - Preservacao e Conservacao Ambiental	8.264,00	8.264,00	0,00	0,00	0,00	8.264,00	0,00	0,00	0,00	8.264,00	0,00
18.544 - Recursos Hidricos	5.165,00	5.165,00	0,00	0,00	0,00	5.165,00	0,00	0,00	0,00	5.165,00	0,00

[2503953-99999-GoVNet by Link3 Versão:2024072817] SIAFIC do MUNICÍPIO DE BOM JESUS DA SERRA

12

ESTADO DA BAHIA
MUNICÍPIO DE BOM JESUS DA SERRA

RELATÓRIO RESUMIDO DA EXECUÇÃO ORÇAMENTÁRIA - RREO : 2024

ORÇAMENTOS FISCAL E DA SEGURIDADE SOCIAL

DEMONSTRATIVO DA EXECUÇÃO DAS DESPESAS POR FUNÇÃO/SUBFUNÇÃO
JANEIRO/2024 A JUNHO/2024

RREO - Anexo 2 (LRF, Art. 52, inciso II, alínea "c")

R\$ 1,00

FUNÇÃO / SUBFUNÇÃO	DOTAÇÃO INICIAL	DOTAÇÃO ATUALIZADA (a)	DESPESAS EMPENHADAS			SALDO (c) = (a-b)	DESPESAS LIQUIDADAS			SALDO (e) = (a-d)	INSCRITAS EM RESTOS A PAGAR NÃO PROCESSADOS (f)
			No Bimestre	Até o Bimestre (b)	% (b/total b)		No Bimestre	Até o Bimestre (d)	% (d/total d)		
19 - CIÊNCIA E TECNOLOGIA	3.099,00	3.099,00	0,00	0,00	0,00	3.099,00	0,00	0,00	0,00	3.099,00	0,00
19.573 - Difusão do Conhecimento Científico e Tecnológico	3.099,00	3.099,00	0,00	0,00	0,00	3.099,00	0,00	0,00	0,00	3.099,00	0,00
20 - AGRICULTURA	405.327,00	344.327,00	0,00	225.904,00	0,69	118.423,00	81.947,64	162.697,47	0,77	181.629,53	0,00
20.544 - Recursos Hídricos	68.264,00	7.264,00	0,00	0,00	0,00	7.264,00	0,00	0,00	0,00	7.264,00	0,00
20.605 - Abastecimento	328.799,00	328.799,00	0,00	225.904,00	0,69	102.895,00	81.947,64	162.697,47	0,77	166.101,53	0,00
20.608 - Promoção da Produção Agropecuária	8.264,00	8.264,00	0,00	0,00	0,00	8.264,00	0,00	0,00	0,00	8.264,00	0,00
24 - COMUNICAÇÕES	3.099,00	3.099,00	0,00	0,00	0,00	3.099,00	0,00	0,00	0,00	3.099,00	0,00
24.131 - Comunicação Social	3.099,00	3.099,00	0,00	0,00	0,00	3.099,00	0,00	0,00	0,00	3.099,00	0,00
26 - TRANSPORTE	1.665.398,00	1.643.685,32	300,00	1.119.552,01	3,41	524.133,31	134.457,41	868.900,82	4,14	774.784,50	0,00
26.782 - Transporte Rodoviário	1.665.398,00	1.643.685,32	300,00	1.119.552,01	3,41	524.133,31	134.457,41	868.900,82	4,14	774.784,50	0,00
27 - DESPORTO E LAZER	120.862,00	214.462,00	4.135,00	176.955,16	0,54	37.506,84	15.692,66	133.446,88	0,64	81.015,12	0,00
27.121 - Planejamento e Orçamento	31.499,00	174.099,00	4.135,00	167.428,36	0,51	6.672,64	15.692,66	123.918,08	0,59	50.180,92	0,00
27.812 - Desporto Comunitário	89.363,00	40.363,00	0,00	9.528,80	0,03	30.834,20	0,00	9.528,80	0,05	30.834,20	0,00
28 - ENCARGOS ESPECIAIS	2.583.975,00	2.230.375,00	600,00	1.086.202,49	3,31	1.144.172,51	246.735,22	694.825,21	3,31	1.535.549,79	0,00
28.846 - Outros Encargos Especiais	2.583.975,00	2.230.375,00	600,00	1.086.202,49	3,31	1.144.172,51	246.735,22	694.825,21	3,31	1.535.549,79	0,00
99 - RESERVA DE CONTINGÊNCIA	1.209.659,36	1.209.659,36	0,00	0,00	0,00	1.209.659,36	0,00	0,00	0,00	1.209.659,36	0,00
99.999 - RESERVA DE CONTINGENCIA	1.209.659,36	1.209.659,36	0,00	0,00	0,00	1.209.659,36	0,00	0,00	0,00	1.209.659,36	0,00
TOTAL (III) = (I + II)	40.983.999,50	40.983.999,50	2.763.658,55	32.801.677,50	100,00	8.182.322,00	8.597.956,54	21.001.049,24	100,00	19.982.950,26	0,00

JORNANDO VILASBOAS ALVES - PREFEITO

GILENO GUIMARAES FERNANDES - CONTADOR

ESTADO DA BAHIA

RELATÓRIO RESUMIDO DA EXECUÇÃO ORÇAMENTÁRIA - RREO : 2024

MUNICÍPIO DE BOM JESUS DA SERRA

DEMONSTRATIVO DA RECEITA CORRENTE LÍQUIDA
JULHO/2023 A JUNHO/2024

ORÇAMENTO FISCAL E DA SEGURIDADE SOCIAL

RREO - ANEXO 3 (LRF, Art. 53, inciso I)

R\$ 1,00

ESPECIFICAÇÃO	EVOLUÇÃO DA RECEITA REALIZADA NOS ÚLTIMOS 12 MESES												TOTAL 12 MESES	PREVISÃO ATUALIZADA 2024
	JULHO 2023	AGOSTO 2023	SETEMBRO 2023	OUTUBRO 2023	NOVEMBRO 2023	DEZEMBRO 2023	JANEIRO 2024	FEVEREIRO 2024	MARÇO 2024	ABRIL 2024	MAIO 2024	JUNHO 2024		
RECEITAS CORRENTES (I)	4.214.705,91	3.577.402,45	3.303.350,89	3.768.594,86	4.211.698,87	6.146.195,26	4.573.096,30	4.791.573,12	3.520.445,78	4.276.731,56	5.583.901,41	4.442.322,59	52.409.315,00	39.911.038,50
Impostos, Taxas e Contribuições de Melhoria	301.915,83	119.747,98	168.111,45	173.157,60	181.528,33	297.531,74	114.270,54	131.853,80	71.814,43	193.891,04	107.630,46	102.729,25	1.964.180,45	832.957,00
IPTU	3.048,81	6.189,38	3.006,74	785,55	1.386,76	14.469,29	4.899,44	7.247,05	1.499,78	377,13	554,02	630,95	44.104,90	18.038,00
ISS	235.136,54	59.053,58	70.840,26	107.297,20	55.233,13	102.764,63	49.747,57	47.426,80	32.001,78	44.996,92	23.587,73	25.527,34	853.613,48	377.202,00
ITBI	0,00	0,00	0,00	0,00	0,00	0,00	0,00	0,00	0,00	0,00	0,00	0,00	0,00	4.132,00
IRRF	63.530,48	50.425,02	94.264,45	65.074,85	124.896,44	180.137,25	57.103,32	77.149,95	38.312,87	148.516,99	81.233,40	78.570,96	1.057.215,98	526.164,00
Outros Impostos, Taxas e Contribuições de Melhoria	200,00	4.080,00	0,00	0,00	-0,00	160,57	2.520,21	30,00	-0,00	0,00	2.255,31	0,00	9.246,09	8.421,00
Contribuições	0,00	0,00	0,00	0,00	0,00	0,00	0,00	0,00	0,00	0,00	0,00	0,00	0,00	0,00
Receita Patrimonial	28.992,59	29.192,44	23.417,13	52.164,77	15.927,58	18.606,30	17.641,55	23.498,95	25.243,29	30.165,38	30.033,61	31.273,43	326.157,02	667.954,00
Rendimentos de Aplicação Financeira	28.992,59	29.192,44	23.417,13	52.164,77	15.927,58	18.606,30	17.641,55	23.498,95	25.243,29	30.165,38	30.033,61	31.273,43	326.157,02	664.805,00
Outras Receitas Patrimoniais	0,00	0,00	0,00	0,00	0,00	0,00	0,00	0,00	0,00	0,00	0,00	0,00	0,00	3.099,00
Receita Agropecuária	0,00	0,00	0,00	0,00	0,00	0,00	0,00	0,00	0,00	0,00	0,00	0,00	0,00	0,00
Receita Industrial	0,00	0,00	0,00	0,00	0,00	0,00	0,00	0,00	0,00	0,00	0,00	0,00	0,00	0,00
Receita de Serviços	0,00	0,00	0,00	0,00	0,00	0,00	0,00	0,00	0,00	0,00	0,00	862,23	862,23	3.099,00
Transferências Correntes	3.883.795,49	3.427.089,37	3.111.822,31	3.543.272,49	4.013.582,96	5.830.057,22	4.441.144,21	4.636.220,37	3.423.388,06	4.052.675,14	5.446.237,34	4.307.457,68	50.116.742,64	38.299.797,50
Cota-Parte do FPM	2.414.640,80	1.473.145,71	1.501.722,78	1.394.743,91	2.303.806,25	2.873.820,44	1.531.594,49	2.626.487,47	1.837.470,50	1.711.467,52	1.990.054,51	2.145.577,40	24.916.540,18	17.008.868,00
Cota-Parte do ICMS	258.942,81	269.763,90	251.543,57	306.790,74	229.882,26	373.173,37	329.004,37	281.897,69	295.322,74	386.849,74	287.073,36	328.282,79	3.598.527,34	2.419.280,00
Cota-Parte do IPVA	14.182,94	9.614,30	12.804,41	11.557,86	9.531,15	11.819,49	13.178,30	22.772,97	6.110,85	5.547,52	12.536,04	9.225,14	138.880,97	83.300,00
Cota-Parte do ITR	21,44	58,34	203,32	610,45	0,00	125,50	19,20	8,72	19,45	0,00	19,72	90,65	1.176,79	1.033,00
Transferências da LC 61/1989	1.425,70	1.269,01	1.644,64	1.837,27	1.505,43	1.839,94	1.864,23	1.938,89	2.277,84	1.969,87	2.073,37	2.605,33	22.050,52	17.916,00
Transferências do FUNDEB	606.989,94	687.228,23	579.862,76	624.441,97	731.571,80	881.770,44	772.256,19	1.107.404,69	648.177,87	687.190,16	784.172,26	777.362,11	8.868.428,32	8.780.715,00
Outras Transferências Correntes	587.583,96	1.006.009,88	764.040,83	1.203.290,29	737.286,07	1.687.709,04	1.383.227,43	595.709,94	834.008,41	1.253.650,33	2.362.308,08	1.044.314,26	13.469.138,52	9.989.195,50
Outras Receitas Correntes	0,00	1.372,66	0,00	0,00	0,00	0,00	0,00	0,00	0,00	0,00	0,00	0,00	1.372,66	7.231,00
DEDUÇÕES (II)	360.490,96	350.516,33	309.426,93	342.740,47	409.808,71	475.237,37	454.759,18	586.233,29	387.784,68	421.972,86	459.536,62	496.635,09	5.055.142,49	0,00
Contrib. do Servidor para o Plano de Previdência	0,00	0,00	0,00	0,00	0,00	0,00	0,00	0,00	0,00	0,00	0,00	0,00	0,00	0,00
Compensação Financ. entre Regimes Previdenciários	0,00	0,00	0,00	0,00	0,00	0,00	0,00	0,00	0,00	0,00	0,00	0,00	0,00	0,00
Rendimentos de Aplicações de Recursos Previdenciários	0,00	0,00	0,00	0,00	0,00	0,00	0,00	0,00	0,00	0,00	0,00	0,00	0,00	0,00
Dedução de Receita para Formação do FUNDEB	360.490,96	350.516,33	309.426,93	342.740,47	409.808,71	475.237,37	454.759,18	586.233,29	387.784,68	421.972,86	459.536,62	496.635,09	5.055.142,49	0,00
RECEITA CORRENTE LÍQUIDA (III) = (I - II)	3.854.214,95	3.226.886,12	2.993.923,96	3.425.854,39	3.801.228,16	5.670.957,89	4.118.297,12	4.205.339,83	3.132.661,10	3.854.758,70	5.124.364,79	3.945.687,50	47.354.172,51	39.911.038,50
(-) Transferências obrigatórias da União relativas às emendas individuais (art. 166-A, § 1º, da CF) (IV)	0,00	0,00	0,00	0,00	0,00	0,00	0,00	0,00	0,00	0,00	0,00	0,00	0,00	0,00
RECEITA CORRENTE LÍQUIDA AJUSTADA PARA CÁLCULO DOS LIMITES DE EMPENDIMENTO (V) = (III - IV)	3.854.214,95	3.226.886,12	2.993.923,96	3.425.854,39	3.801.228,16	5.670.957,89	4.118.297,12	4.205.339,83	3.132.661,10	3.854.758,70	5.124.364,79	3.945.687,50	47.354.172,51	39.911.038,50
(-) Transferências obrigatórias da União relativas às emendas de bancada (art. 166, § 16, da CF) (VI)	0,00	0,00	0,00	0,00	0,00	0,00	0,00	0,00	0,00	0,00	0,00	0,00	0,00	0,00
(-) Transferências da União relativas à remuneração dos agentes comunitários de saúde e de combate às endemias (CF, art. 198, §1º) (VII)	0,00	0,00	0,00	0,00	0,00	0,00	0,00	0,00	0,00	0,00	0,00	0,00	0,00	0,00
(-) Outras Deduções Constitucionais ou Legais (VIII)	0,00	0,00	0,00	0,00	0,00	0,00	0,00	0,00	0,00	0,00	0,00	0,00	0,00	0,00
RECEITA CORRENTE LÍQUIDA AJUSTADA PARA CÁLCULO DOS LIMITES DA DESPESA COM PESSOAL (VII) = (V - VI - VII - VIII)	3.854.214,95	3.226.886,12	2.993.923,96	3.425.854,39	3.801.228,16	5.670.957,89	4.118.297,12	4.205.339,83	3.132.661,10	3.854.758,70	5.124.364,79	3.945.687,50	47.354.172,51	39.911.038,50

JORNANDO VILARBOAS ALVES - PREFEITO

GILENO GUIMARAES FERNANDES - CONTADOR

ESTADO DA BAHIA

RELATÓRIO RESUMIDO DA EXECUÇÃO ORÇAMENTÁRIA - RREO : 2024

MUNICÍPIO DE BOM JESUS DA SERRA

DEMONSTRATIVO DAS RECEITAS E DESPESAS PREVIDENCIÁRIAS E DAS RECEITAS E DESPESAS ASSOCIADAS ÀS PENSÕES E

ORÇAMENTO DA SEGURIDADE SOCIAL

JANEIRO/2024 A JUNHO/2024

RREO - Anexo 4 (LRF, Art. 53, inciso II)

R\$ 1,00

REGIME PRÓPRIO DE PREVIDÊNCIA DOS SERVIDORES - RPPS

FUNDO EM CAPITALIZAÇÃO (PLANO PREVIDENCIÁRIO)

RECEITAS PREVIDENCIÁRIAS - RPPS (FUNDO EM CAPITALIZAÇÃO)	PREVISÃO ATUALIZADA (a)	RECEITAS REALIZADAS Até o Bimestre (b)
RECEITAS CORRENTES (I)	0,00	0,00
Receita de Contribuições dos Segurados	0,00	0,00
Ativo	0,00	0,00
Inativo	0,00	0,00
Pensionista	0,00	0,00
Receita de Contribuições Patronais	0,00	0,00
Ativo	0,00	0,00
Inativo	0,00	0,00
Pensionista	0,00	0,00
Receita Patrimonial	0,00	0,00
Receitas Imobiliárias	0,00	0,00
Receitas de Valores Mobiliários	0,00	0,00
Outras Receitas Patrimoniais	0,00	0,00
Receita de Serviços	0,00	0,00
Outras Receitas Correntes	0,00	0,00
Compensação Financeira entre os regimes	0,00	0,00
Receita de Aportes Periódicos para Amortização de Déficit Atuarial do RPPS (II)1	0,00	0,00
Demais Receitas Correntes	0,00	0,00
RECEITAS DE CAPITAL (III)	0,00	0,00
Alienação de Bens, Direitos e Ativos	0,00	0,00
Amortização de Empréstimos	0,00	0,00
Outras Receitas de Capital	0,00	0,00
TOTAL DAS RECEITAS DO FUNDO EM CAPITALIZAÇÃO - (IV) = (I + III - II)	0,00	0,00

DESPESAS PREVIDENCIÁRIAS - RPPS (FUNDO EM CAPITALIZAÇÃO)	DOTAÇÃO ATUALIZADA (c)	DESPESAS EMPENHADAS Até o Bimestre (d)	DESPESAS LIQUIDADAS Até o Bimestre (e)	DESPESAS PAGAS Até o Bimestre (f)	INSCRITAS EM RESTOS A PAGAR NÃO PROCESSADOS No Exercício (g)
Benefícios	0,00	0,00	0,00	0,00	0,00
Aposentadorias	0,00	0,00	0,00	0,00	0,00
Pensões por Morte	0,00	0,00	0,00	0,00	0,00
Outras Despesas Previdenciárias	0,00	0,00	0,00	0,00	0,00
Compensação Financeira entre os regimes	0,00	0,00	0,00	0,00	0,00
Demais Despesas Previdenciárias	0,00	0,00	0,00	0,00	0,00
TOTAL DAS DESPESAS DO FUNDO EM CAPITALIZAÇÃO (V)	0,00	0,00	0,00	0,00	0,00
RESULTADO PREVIDENCIÁRIO - FUNDO EM CAPITALIZAÇÃO (VI) = (IV - V)2	0,00	0,00	0,00	0,00	

RECURSOS RPPS ARRECADADOS EM EXERCÍCIOS ANTERIORES	PREVISÃO ORÇAMENTÁRIA
VALOR	0,0
RESERVA ORÇAMENTÁRIA DO RPPS	PREVISÃO ORÇAMENTÁRIA
VALOR	0,0

APORTES DE RECURSOS PARA O FUNDO EM CAPITALIZAÇÃO DO RPPS	APORTES REALIZADOS
Plano de Amortização - Contribuição Patronal Suplementar	0,0
Plano de Amortização - Aporte Periódico de Valores Predefinidos	0,0
Outros Aportes para o RPPS	0,0
Recursos para Cobertura de Déficit Financeiro	0,0

BENS E DIREITOS DO RPPS (FUNDO EM CAPITALIZAÇÃO)	SALDO ATUAL
Caixa e Equivalentes de Caixa	0,0
Investimentos e Aplicações	0,0
Outros Bens e Direitos	0,0

ESTADO DA BAHIA

RELATÓRIO RESUMIDO DA EXECUÇÃO ORÇAMENTÁRIA - RREO : 2024

MUNICÍPIO DE BOM JESUS DA SERRA

DEMONSTRATIVO DAS RECEITAS E DESPESAS PREVIDENCIÁRIAS E DAS RECEITAS E DESPESAS ASSOCIADAS ÀS PENSÕES E

ORÇAMENTO DA SEGURIDADE SOCIAL

JANEIRO/2024 A JUNHO/2024

RREO - Anexo 4 (LRF, Art. 53, inciso II)

R\$ 1,00

REGIME PRÓPRIO DE PREVIDÊNCIA DOS SERVIDORES - RPPS

FUNDO EM REPARTIÇÃO (PLANO FINANCEIRO)

RECEITAS PREVIDENCIÁRIAS - RPPS (FUNDO EM REPARTIÇÃO)	PREVISÃO ATUALIZADA (a)	RECEITAS REALIZADAS Até o Bimestre (b)
RECEITAS CORRENTES (VII)	0,00	0,00
Receita de Contribuições dos Segurados	0,00	0,00
Ativo	0,00	0,00
Inativo	0,00	0,00
Pensionista	0,00	0,00
Receita de Contribuições Patronais	0,00	0,00
Ativo	0,00	0,00
Inativo	0,00	0,00
Pensionista	0,00	0,00
Receita Patrimonial	0,00	0,00
Receitas Imobiliárias	0,00	0,00
Receitas de Valores Mobiliários	0,00	0,00
Outras Receitas Patrimoniais	0,00	0,00
Receita de Serviços	0,00	0,00
Outras Receitas Correntes	0,00	0,00
Compensação Financeira entre os regimes	0,00	0,00
Demais Receitas Correntes	0,00	0,00
RECEITAS DE CAPITAL (VIII)	0,00	0,00
Alienação de Bens, Direitos e Ativos	0,00	0,00
Amortização de Empréstimos	0,00	0,00
Outras Receitas de Capital	0,00	0,00
TOTAL DAS RECEITAS DO FUNDO EM REPARTIÇÃO (IX) = (VII + VIII)	0,00	0,00

DESPESAS PREVIDENCIÁRIAS - RPPS (FUNDO EM CAPITALIZAÇÃO)	DOTAÇÃO ATUALIZADA (c)	DESPESAS EMPENHADAS Até o Bimestre (d)	DESPESAS LIQUIDADAS Até o Bimestre (e)	DESPESAS PAGAS Até o Bimestre (f)	INSCRITAS EM RESTOS A PAGAR NÃO PROCESSADOS No Exercício (g)
Benefícios	0,00	0,00	0,00	0,00	0,00
Aposentadorias	0,00	0,00	0,00	0,00	0,00
Pensões por Morte	0,00	0,00	0,00	0,00	0,00
Outras Despesas Previdenciárias	0,00	0,00	0,00	0,00	0,00
Compensação Financeira entre os regimes	0,00	0,00	0,00	0,00	0,00
Demais Despesas Previdenciárias	0,00	0,00	0,00	0,00	0,00
TOTAL DAS DESPESAS DO FUNDO EM REPARTIÇÃO (X)	0,00	0,00	0,00	0,00	0,00
RESULTADO PREVIDENCIÁRIO - FUNDO EM REPARTIÇÃO (XI) = (IX - X)2	0,00	0,00	0,00	0,00	0,00

APORTES DE RECURSOS PARA O FUNDO EM CAPITALIZAÇÃO DO RPPS	APORTES REALIZADOS
Recursos para Cobertura de Insuficiências Financeiras	0,0
Recursos para Formação de Reserva	0,0

BENS E DIREITOS DO RPPS (FUNDO EM REPARTIÇÃO)	SALDO ATUAL
Caixa e Equivalentes de Caixa	0,0
Investimentos e Aplicações	0,0
Outros Bens e Direitos	0,0

ESTADO DA BAHIA

RELATÓRIO RESUMIDO DA EXECUÇÃO ORÇAMENTÁRIA - RREO : 2024

MUNICÍPIO DE BOM JESUS DA SERRA

DEMONSTRATIVO DAS RECEITAS E DESPESAS PREVIDENCIÁRIAS E DAS RECEITAS E DESPESAS ASSOCIADAS ÀS PENSÕES E

ORÇAMENTO DA SEGURIDADE SOCIAL

JANEIRO/2024 A JUNHO/2024

RREO - Anexo 4 (LRF, Art. 53, inciso II)

R\$ 1,00

REGIME PRÓPRIO DE PREVIDÊNCIA DOS SERVIDORES - RPPS

ADMINISTRAÇÃO DO REGIME PRÓPRIO DE PREVIDÊNCIA DOS SERVIDORES - RPPS

RECEITAS DA ADMINISTRAÇÃO - RPPS	PREVISÃO ATUALIZADA (a)	RECEITAS REALIZADAS Até o Bimestre (b)
Receitas Correntes	0,00	0,00
TOTAL DAS RECEITAS DA ADMINISTRAÇÃO RPPS (XII)	0,00	0,00

DESPESAS DA ADMINISTRAÇÃO - RPPS	DOTAÇÃO ATUALIZADA (c)	DESPESAS EMPENHADAS Até o Bimestre (d)	DESPESAS LIQUIDADAS Até o Bimestre (e)	DESPESAS PAGAS Até o Bimestre (f)	INSCRITAS EM RESTOS A PAGAR NÃO PROCESSADOS No Exercício (g)
Despesas Correntes (XIII)	0,00	0,00	0,00	0,00	0,00
Pessoal e Encargos Sociais	0,00	0,00	0,00	0,00	0,00
Demais Despesas Correntes	0,00	0,00	0,00	0,00	0,00
Despesas de Capital (XIV)	0,00	0,00	0,00	0,00	0,00
TOTAL DAS DESPESAS DA ADMINISTRAÇÃO RPPS (XV) = (XIII + XIV)	0,00	0,00	0,00	0,00	0,00
RESULTADO DA ADMINISTRAÇÃO RPPS (XVI) = (XII - XV)2	0,00	0,00	0,00	0,00	

BENS E DIREITOS - ADMINISTRAÇÃO DO RPPS	SALDO ATUAL
Caixa e Equivalentes de Caixa	0,0
Investimentos e Aplicações	0,0
Outros Bens e Direitos	0,0

BENEFÍCIOS PREVIDENCIÁRIOS MANTIDOS PELO TESOUREIRO

RECEITAS PREVIDENCIÁRIAS (BENEFÍCIOS MANTIDOS PELO TESOUREIRO)	PREVISÃO ATUALIZADA (a)	RECEITAS REALIZADAS Até o Bimestre (b)
Contribuições dos Servidores	0,00	0,00
Demais Receitas Previdenciárias	0,00	0,00
TOTAL DAS RECEITAS (BENEFÍCIOS MANTIDOS PELO TESOUREIRO) (XVII)	0,00	0,00

DESPESAS PREVIDENCIÁRIAS (BENEFÍCIOS MANTIDOS PELO TESOUREIRO)	DOTAÇÃO ATUALIZADA (c)	DESPESAS EMPENHADAS Até o Bimestre (d)	DESPESAS LIQUIDADAS Até o Bimestre (e)	DESPESAS PAGAS Até o Bimestre (f)	INSCRITAS EM RESTOS A PAGAR NÃO PROCESSADOS No Exercício (g)
Aposentadorias	0,00	0,00	0,00	0,00	0,00
Pensões	0,00	0,00	0,00	0,00	0,00
Outras Despesas Previdenciárias	0,00	0,00	0,00	0,00	0,00
TOTAL DAS DESPESAS (BENEFÍCIOS MANTIDOS PELO TESOUREIRO) (XVIII)	0,00	0,00	0,00	0,00	0,00
RESULTADO DOS BENEFÍCIOS MANTIDOS PELO TESOUREIRO (XIX) = (XVII - XVIII)2	0,00	0,00	0,00	0,00	

ESTADO DA BAHIA

RELATÓRIO RESUMIDO DA EXECUÇÃO ORÇAMENTÁRIA - RREO : 2024

MUNICÍPIO DE BOM JESUS DA SERRA

DEMONSTRATIVO DOS RESULTADOS PRIMÁRIO E NOMINAL

ORÇAMENTOS FISCAL E DA SEGURIDADE SOCIAL

JANEIRO/2024 A JUNHO/2024 (BIMESTRAL)

RREO - ANEXO 6 (LRF, art.53, inciso III)

R\$ 1,00

ACIMA DA LINHA

RECEITAS PRIMÁRIAS	PREVISÃO ATUALIZADA	Ate o Bimestre / 2024
		RECEITAS REALIZADAS (a)
RECEITAS CORRENTES (I)	39.911.038,50	24.381.109,04
Impostos, Taxas e Contribuições de Melhoria	932.957,00	722.189,52
IPTU	18.038,00	15.208,37
ISS	377.202,00	223.288,14
ITBI	4.132,00	0,00
IRRF	525.164,00	478.887,49
Outros Impostos, Taxas e Contribuições de Melhoria	8.421,00	4.805,52
Contribuições	0,00	0,00
Recosta Patrimonial	667.954,00	157.856,21
Aplicações Financeiras (II)	664.855,00	157.856,21
Outras Receitas Patrimoniais	3.099,00	0,00
Transferências Correntes	38.299.797,50	23.500.201,08
Cota-Parte do FPM	17.007.835,00	9.645.321,99
Cota-Parte do ICMS	2.419.280,00	1.526.744,63
Cota-Parte do IPVA	83.330,00	55.496,98
Cota-Parte do ITR	1.033,00	126,22
Transferências da LC 61/1989	17.916,00	12.729,53
Transferências do FUNDEB	12.770.524,00	7.003.626,64
Outras Transferências Correntes	5.999.879,50	5.256.155,09
Demais Receitas Correntes	10.330,00	862,23
Outras Receitas Financeiras (III)	1.033,00	0,00
Receitas Correntes Restantes	9.297,00	862,23
RECEITAS PRIMÁRIAS CORRENTES (EXCETO FONTES RPPS) (IV) = [I - (II + III)]	39.245.150,50	24.223.252,83
RECEITAS PRIMÁRIAS CORRENTES (COM FONTES RPPS) (V)	0,00	0,00
RECEITAS NÃO PRIMÁRIAS CORRENTES (COM FONTES RPPS) (VI)	0,00	0,00
RECEITAS DE CAPITAL (EXCETO FONTES RPPS) (VII)	1.072.961,00	66.837,57
Operações de Crédito (VIII)	2.066,00	0,00
Amortização de Empréstimos (IX)	0,00	0,00
Alienação de Bens	0,00	0,00
Receitas de Alienação de Investimentos Temporários (X)	0,00	0,00
Receitas de Alienação de Investimentos Permanentes (XI)	0,00	0,00
Outras Alienações de Bens	0,00	0,00
Transferências de Capital	1.068.829,00	66.837,57
Convênios	1.063.664,00	45.000,00
Outras Transferências de Capital	5.165,00	21.837,57
Outras Receitas de Capital	2.066,00	0,00
Outras Receitas de Capital Não Primárias (XII)	0,00	0,00
Outras Receitas de Capital Primárias	2.066,00	0,00
RECEITAS PRIMÁRIAS DE CAPITAL (EXCETO FONTES RPPS) (XIII) = [VII - (VIII + IX + X + XI + XII)]	1.070.895,00	66.837,57
RECEITAS PRIMÁRIAS DE CAPITAL (COM FONTES RPPS) (XIV)	0,00	0,00

[2903953:99999:GovNet by Link3 Versão:2024072617] SIAFIC do MUNICÍPIO DE BOM JESUS DA SERRA

1/3

ESTADO DA BAHIA

RELATÓRIO RESUMIDO DA EXECUÇÃO ORÇAMENTÁRIA - RREO : 2024

MUNICÍPIO DE BOM JESUS DA SERRA

DEMONSTRATIVO DOS RESULTADOS PRIMÁRIO E NOMINAL

ORÇAMENTOS FISCAL E DA SEGURIDADE SOCIAL

JANEIRO/2024 A JUNHO/2024 (BIMESTRAL)

RREO - ANEXO 6 (LRF, art. 53, inciso III)

R\$ 1,00

RECEITAS NÃO PRIMÁRIAS DE CAPITAL (COM FONTES RPPS) (XV)	0,00	0,00
RECEITA PRIMÁRIA TOTAL (XVI) = (IV + V + XIII + XIV)	39.245.150,50	24.223.252,83
RECEITA PRIMÁRIA TOTAL (EXCETO FONTES RPPS) (XVII) = (IV + XIII)	40.316.045,50	24.290.090,40

DESPESAS PRIMÁRIAS	DOTAÇÃO ATUALIZADA	Até o Bimestre / 2024					
		DESPESAS EMPENHADAS	DESPESAS LIQUIDADAS	DESPESAS PAGAS (a)	RESTOS A PAGAR PROCESSADOS PAGOS (b)	RESTOS A PAGAR NÃO PROCESSADOS	
						LIQUIDADOS	PAGOS (c)
DESPESAS CORRENTES (EXCETO FONTES RPPS) (XVIII)	36.129.834,14	31.197.860,20	19.712.386,71	18.995.921,44	1.501.928,75	117.634,08	120.950,96
Pessoal e Encargos Sociais	20.729.816,00	19.366.963,50	10.490.522,22	10.490.522,22	56.245,99	0,00	0,00
Juros e Encargos da Dívida (XX)	0,00	0,00	0,00	0,00	0,00	0,00	0,00
Outras Despesas Correntes	15.400.018,14	11.830.896,70	9.221.864,49	8.505.399,22	1.445.682,76	117.634,08	120.950,96
Transferências Constitucionais e Legais	0,00	0,00	0,00	0,00	0,00	0,00	0,00
Demais Despesas Correntes	15.400.018,14	11.830.896,70	9.221.864,49	8.505.399,22	1.445.682,76	117.634,08	120.950,96
DESPESAS PRIMÁRIAS CORRENTES (EXCETO FONTES RPPS) (XI) = (XVIII - XIX)	36.129.834,14	31.197.860,20	19.712.386,71	18.995.921,44	1.501.928,75	117.634,08	120.950,96
DESPESAS PRIMÁRIAS CORRENTES (COM FONTES RPPS) (XXI)	0,00	0,00	0,00	0,00	0,00	0,00	0,00
DESPESAS NÃO PRIMÁRIAS CORRENTES (COM FONTES RPPS) (XXII)	0,00	0,00	0,00	0,00	0,00	0,00	0,00
DESPESAS DE CAPITAL (EXCETO FONTES RPPS) (XXIII)	3.644.506,00	1.603.817,30	1.288.662,53	1.225.005,84	146.529,19	0,00	0,00
Investimentos	1.945.513,00	803.817,30	777.698,39	714.041,70	146.529,19	0,00	0,00
Inversões Financeiras	0,00	0,00	0,00	0,00	0,00	0,00	0,00
Concessão de Empréstimos e Financiamentos (XXIV)	0,00	0,00	0,00	0,00	0,00	0,00	0,00
Aquisição de Título de Capital já Integralizado (XXV)	0,00	0,00	0,00	0,00	0,00	0,00	0,00
Aquisição de Título de Crédito (XXVI)	0,00	0,00	0,00	0,00	0,00	0,00	0,00
Demais Inversões Financeiras	0,00	0,00	0,00	0,00	0,00	0,00	0,00
Amortização da Dívida (XXVII)	1.698.993,00	800.000,00	510.964,14	510.964,14	0,00	0,00	0,00
DESPESAS PRIMÁRIAS DE CAPITAL (EXCETO FONTES RPPS) (XXVIII) = (XXIII - (XXIV + XXV + XXVI + XXVII))	1.945.513,00	803.817,30	777.698,39	714.041,70	146.529,19	0,00	0,00
RESERVA DE CONTINGÊNCIA (XXIX)	1.209.659,36	0,00	0,00	0,00	0,00	0,00	0,00
DESPESAS PRIMÁRIAS DE CAPITAL (COM FONTES RPPS) (XXX)	0,00	0,00	0,00	0,00	0,00	0,00	0,00
DESPESAS NÃO PRIMÁRIAS DE CAPITAL (COM FONTES RPPS) (XXXI)	0,00	0,00	0,00	0,00	0,00	0,00	0,00
DESPESA PRIMÁRIA TOTAL (XXXII) = (XX + XXI + XXVIII + XXIX + XXX)	39.285.006,50	32.001.677,50	20.490.085,10	19.709.963,14	1.648.457,94	117.634,08	120.950,96
DESPESA PRIMÁRIA TOTAL (EXCETO FONTES RPPS) (XXXIII) = (XX + XXVIII + XXIX)	39.285.006,50	32.001.677,50	20.490.085,10	19.709.963,14	1.648.457,94	117.634,08	120.950,96
RESULTADO PRIMÁRIO (COM RPPS) - Acima da Linha (XXXIV) = [XVIIa - (XXXIIa + XXXIIb + XXXIIc)]							2.743.880,79
RESULTADO PRIMÁRIO (SEM RPPS) - Acima da Linha (XXXV) = [XVIIa - (XXXIIa + XXXIIb + XXXIIc)]							2.810.718,36

META FISCAL PARA O RESULTADO PRIMÁRIO

VALOR CORRENTE

Meta fixada no Anexo de Metas Fiscais da LDO para o exercício de referência

0,00

JUROS NOMINAIS

Até o Bimestre / 2024

VALOR INCORRIDO

Juros, Encargos e Variações Monetárias Ativos (Exceto RPPS) (XXXVI)

139.287,65

[2903903.99999-GovNet by Link3 Versão:2024/07/26/17] SIAFIC do MUNICÍPIO DE BOM JESUS DA SERRA

23

ESTADO DA BAHIA

RELATÓRIO RESUMIDO DA EXECUÇÃO ORÇAMENTÁRIA - RREO - 2024

MUNICÍPIO DE BOM JESUS DA SERRA

DEMONSTRATIVO DOS RESULTADOS PRIMÁRIO E NOMINAL

ORÇAMENTOS FISCAL E DA SEGURIDADE SOCIAL

JANEIRO/2024 A JUNHO/2024 (BIMESTRAL)

RREO - ANEXO 6 (LRF, art 53, inciso III)

R\$ 1,00

Juros, Encargos e Variações Monetárias Passivos (Exceto RPPS) (XXXVII)

0,00

RESULTADO NOMINAL (SEM RPPS) - Acima da Linha (XXXVIII) = XXXV + (XXXVI - XXXVII) 2.950.006,01

ABAIXO DA LINHA

CÁLCULO DO RESULTADO NOMINAL

	SALDO	
	Em 31/Dez/2023 (a)	Até o Bimestre / 2024 (b)
DÍVIDA CONSOLIDADA (XXXIX)	17.151.528,72	17.151.528,72
DEDUÇÕES (XL)	-379.226,88	3.909.420,22
Disponibilidade de Caixa	-453.063,24	3.652.662,10
Disponibilidade de Caixa Bruta	2.210.864,37	4.830.283,79
(-) Restos a Pagar Processados (XLI)	1.717.572,59	65.797,77
(-) Depósitos Restituíveis e Valores Vinculados	946.355,02	1.111.823,92
Demais Haveres Financeiros	73.836,36	256.758,12
DÍVIDA CONSOLIDADA LÍQUIDA (XLII) = (XXXIX - XL)	17.530.755,60	13.242.108,50
RESULTADO NOMINAL (SEM RPPS) - Abaixo da Linha (XLIII) = (XLIIa - XLIIb)		4.288.647,10
META FISCAL PARA O RESULTADO PRIMÁRIO		VALOR CORRENTE
Meta fixada no Anexo de Metas Fiscais da LDO para o exercício de referência		0,00
AJUSTE METODOLÓGICO		Até o Bimestre / 2024
VARIÇÃO DO SALDO DE RPP (XLIV) = (XLIIa - XLIIb) (XLIIb - XLIIa)		1.651.774,82
RECEITA DE ALIENAÇÃO DE INVESTIMENTOS PERMANENTES (XLV) = (XI)		0,00
VARIÇÃO CAMBIAL (XLVI)		0,00
VARIÇÃO DO SALDO DE PRECATORIOS INTEGRANTES DA DC (XLVII)		0,00
VARIÇÃO DO SALDO DAS DEMAIS OBRIGAÇÕES INTEGRANTES DA DC (XLVIII)		0,00
OUTROS AJUSTES (XLIX)		0,00
RESULTADO NOMINAL (SEM RPPS) AJUSTADO - Abaixo da Linha (L) = [XLIII + (XLIV - XLV - + XLVI + XLVII + XLVIII) +/- (XLIX)]		5.940.421,92
RESULTADO PRIMÁRIO (SEM RPPS) - Abaixo da Linha (LI) = (L) - (XXXVI - XXXVII)		5.801.134,27

INFORMAÇÕES ADICIONAIS

	PREVISÃO ORÇAMENTÁRIA
SALDO DE EXERCÍCIOS ANTERIORES	0,00
Recursos Arrecadados em Exercícios Anteriores - RPPS	0,00
Superávit Financeiro Utilizado para Abertura e Reabertura de Créditos Adicionais	0,00
RESERVA ORÇAMENTÁRIA DO RPPS	0,00

JORNANDO VASBOAS ALVES - PREFEITO

GILENO GUIMARAES FERNANDES - CONTADOR

ESTADO DA BAHIA

MUNICÍPIO DE BOM JESUS DA SERRA

CONSOLIDADO

ORÇAMENTOS FISCAL E DA SEGURIDADE SOCIAL

RELATÓRIO RESUMIDO DA EXECUÇÃO ORÇAMENTÁRIA - RREO : 2024

DEMONSTRATIVO DOS RESTOS A PAGAR POR PODER E ÓRGÃO

JANEIRO/2024 A JUNHO/2024

RS 1,00

PODER / ORGÃO	RESTOS A PAGAR PROCESSADOS						RESTOS A PAGAR NÃO PROCESSADOS						Saldo Total L=(e+k)	
	Inscritos			Pagos (c)	Cancelados (d)	Saldo e=(a+b)-(c+d)	Inscritos			Liquidados (h)	Pagos (i)	Cancelados (j)		Saldo k=(f+g)-(i+j)
	Em Exercícios Anteriores (a)	Em 31 de dezembro de 2023 (b)	Soma				Em Exercícios Anteriores (f)	Em 31 de dezembro de 2023 (g)	Soma					
RESTOS A PAGAR (NÃO INTRA-ORÇAMENTÁRIOS) (I)	8.000,00	1.709.572,59	1.717.572,59	1.648.457,94	0,00	69.114,65	0,00	120.950,96	120.950,96	117.634,08	120.950,96	0,00	0,00	69.114,65
PODER EXECUTIVO	8.000,00	1.576.772,59	1.584.772,59	1.515.657,94	0,00	69.114,65	0,00	120.950,96	120.950,96	117.634,08	120.950,96	0,00	0,00	69.114,65
PODER LEGISLATIVO	0,00	132.800,00	132.800,00	132.800,00	0,00	0,00	0,00	0,00	0,00	0,00	0,00	0,00	0,00	0,00
Câmara Municipal	0,00	132.800,00	132.800,00	132.800,00	0,00	0,00	0,00	0,00	0,00	0,00	0,00	0,00	0,00	0,00
Tribunal de Contas do Município	0,00	0,00	0,00	0,00	0,00	0,00	0,00	0,00	0,00	0,00	0,00	0,00	0,00	0,00
RESTOS A PAGAR (INTRA-ORÇAMENTÁRIOS) (II)	0,00	0,00	0,00	0,00	0,00	0,00	0,00	0,00	0,00	0,00	0,00	0,00	0,00	0,00
TOTAL (III) = (I + II)	8.000,00	1.709.572,59	1.717.572,59	1.648.457,94	0,00	69.114,65	0,00	120.950,96	120.950,96	117.634,08	120.950,96	0,00	0,00	69.114,65

ESTADO DA BAHIA

RELATÓRIO RESUMIDO DA EXECUÇÃO ORÇAMENTÁRIA - RREO : 2024

MUNICÍPIO DE BOM JESUS DA SERRA

DEMONSTRATIVO DAS RECEITAS E DESPESAS COM MANUTENÇÃO E DESENVOLVIMENTO DO ENSINO - MDE

ORÇAMENTOS FISCAL E DA SEGURIDADE SOCIAL

JANEIRO/2024 A JUNHO/2024

RREO - ANEXO 8 (LDB, art. 72)

R\$1,00

RECEITA RESULTANTE DE IMPOSTOS (Arts. 212 e 212-A da Constituição Federal)

RECEITA RESULTANTE DE IMPOSTOS	PREVISÃO ATUALIZADA (a)	RECEITAS REALIZADAS Até o Bimestre (b)
1 - RECEITA DE IMPOSTOS	924.536,00	717.384,00
1.1 - Receita Resultante do Imposto sobre a Propriedade Predial e Territorial Urbana - IPTU	18.038,00	15.208,37
1.2 - Receita Resultante do Imposto sobre Transmissão Inter Vivos - ITBI	4.132,00	0,00
1.3 - Receita Resultante do Imposto sobre Serviços de Qualquer Natureza - ISS	377.202,00	223.288,14
1.4 - Receita Resultante do Imposto de Renda Retido na Fonte - IRRF	525.164,00	478.887,49
2 - RECEITA DE TRANSFERÊNCIAS CONSTITUCIONAIS E LEGAIS	19.531.460,00	14.047.341,07
2.1 - Cota-Parte FPM	17.008.868,00	12.056.652,29
2.1.1 - Parcela referente à CF, art. 159, I, alínea b	17.006.802,00	12.056.652,29
2.1.2 - Parcela referente à CF, art. 159, I, alíneas d e e	2.066,00	0,00
2.2 - Cota-Parte ICMS	2.419.280,00	1.908.430,69
2.3 - Cota-Parte IPI-Exportação	17.916,00	12.729,53
2.4 - Cota-Parte ITR	1.033,00	157,74
2.5 - Cota-Parte IPVA	83.330,00	69.370,82
2.6 - Cota-Parte IOF-Ouro	0,00	0,00
2.7 - Outras Transferências ou Compensações Financeiras Provenientes de Impostos e Transferências Constitucionais	1.033,00	0,00
3 - TOTAL DA RECEITA RESULTANTE DE IMPOSTOS (1 + 2)	20.455.996,00	14.764.725,07
4 - TOTAL DESTINADO AO FUNDEB - equivalente a 20% DE ((2.1.1) + (2.2) + (2.3) + (2.4) + (2.5))	3.905.672,20	2.809.468,21
5 - VALOR MÍNIMO A SER APLICADO ALÉM DO VALOR DESTINADO AO FUNDEB - 5% DE ((2.1.1) + (2.2) + (2.3) + (2.4) + (2.5)) + 25% DE ((1.1) + (1.2) + (1.3) + (1.4) + (2.1.2) + (2.6) + (2.7))	1.208.326,80	881.713,05

FUNDEB

RECEITAS RECEBIDAS DO FUNDEB NO EXERCÍCIO	PREVISÃO ATUALIZADA (a)	RECEITAS REALIZADAS Até o Bimestre (b)
6 - RECEITAS RECEBIDAS DO FUNDEB	12.973.191,00	7.070.559,10
6.1 - FUNDEB - Impostos e Transferências de Impostos	8.982.842,00	4.843.495,74
6.1.1 - Principal	8.780.175,00	4.776.563,28
6.1.2 - Rendimentos de Aplicação Financeira	202.667,00	66.932,46
6.1.3 - Ressarcimento de recursos do Fundeb	0,00	0,00
6.2 - FUNDEB - Complementação da União - VAAF	3.989.316,00	1.434.210,00
6.2.1 - Principal	3.989.316,00	1.434.210,00
6.2.2 - Rendimentos de Aplicação Financeira	0,00	0,00
6.2.3 - Ressarcimento de recursos do Fundeb	0,00	0,00
6.3 - FUNDEB - Complementação da União - VAAT	1.033,00	792.853,36
6.3.1 - Principal	1.033,00	792.853,36
6.3.2 - Rendimentos de Aplicação Financeira	0,00	0,00
6.3.3 - Ressarcimento de recursos do Fundeb	0,00	0,00
6.4 - FUNDEB - Complementação da União - VAAR	0,00	0,00
6.4.1 - Principal	0,00	0,00
6.4.2 - Rendimentos de Aplicação Financeira	0,00	0,00
6.4.3 - Ressarcimento de recursos do Fundeb	0,00	0,00
7 - RESULTADO LÍQUIDO DAS TRANSFERÊNCIAS DO FUNDEB (6.1.1 - 4)	4.874.502,80	1.967.095,07

RECURSOS RECEBIDOS EM EXERCÍCIOS ANTERIORES E NÃO UTILIZADOS (SUPERÁVIT)

Valor

8 - TOTAL DOS RECURSOS DE SUPERÁVIT	65.093,31
8.1 - SUPERÁVIT DO EXERCÍCIO IMEDIATAMENTE ANTERIOR	65.093,31
8.2 - SUPERÁVIT RESIDUAL DE OUTROS EXERCÍCIOS	0,00
9 - TOTAL DOS RECURSOS DO FUNDEB DISPONÍVEIS PARA UTILIZAÇÃO (6 + 8)	7.135.652,41

DESPESAS COM RECURSOS DO FUNDEB	DOTAÇÃO ATUALIZADA (c)	DESPESAS EMPENHADAS Até o Bimestre (d)	DESPESAS LIQUIDADAS Até o Bimestre (e)	DESPESAS PAGAS Até o Bimestre (f)	INSCRITAS RESTOS A PAGAR NÃO PROCESSADOS (g)
10 - TOTAL DAS DESPESAS COM RECURSOS DO FUNDEB	11.221.353,00	10.983.283,30	5.563.131,28	5.549.441,28	0,00
10.1 - PROFISSIONAIS DA EDUCAÇÃO BÁSICA	10.430.726,00	10.390.156,11	5.103.056,63	5.103.056,63	0,00
10.1.1 - Educação Infantil	0,00	0,00	0,00	0,00	0,00
10.1.2 - Ensino Fundamental	10.430.726,00	10.390.156,11	5.103.056,63	5.103.056,63	0,00
10.1.3 - Educação de Jovens e Adultos	0,00	0,00	0,00	0,00	0,00
10.1.4 - Educação Especial	0,00	0,00	0,00	0,00	0,00
10.1.5 - Administração Geral	0,00	0,00	0,00	0,00	0,00
10.2 - OUTRAS DESPESAS	790.627,00	593.127,19	460.074,65	446.384,65	0,00
10.2.1 - Educação Infantil	0,00	0,00	0,00	0,00	0,00
10.2.2 - Ensino Fundamental	783.180,00	593.127,19	460.074,65	446.384,65	0,00
10.2.3 - Educação de Jovens e Adultos	0,00	0,00	0,00	0,00	0,00
10.2.4 - Educação Especial	0,00	0,00	0,00	0,00	0,00
10.2.5 - Administração Geral	0,00	0,00	0,00	0,00	0,00
10.2.6 - Transporte (Escolar)	0,00	0,00	0,00	0,00	0,00
10.2.7 - Outras	7.447,00	0,00	0,00	0,00	0,00

ESTADO DA BAHIA

RELATÓRIO RESUMIDO DA EXECUÇÃO ORÇAMENTÁRIA - RREO : 2024

MUNICÍPIO DE BOM JESUS DA SERRA

DEMONSTRATIVO DAS RECEITAS E DESPESAS COM MANUTENÇÃO E DESENVOLVIMENTO DO ENSINO - MDE

ORÇAMENTOS FISCAL E DA SEGURIDADE SOCIAL

JANEIRO/2024 A JUNHO/2024

RREO - ANEXO 8 (LDB, art. 72)

RS1,00

INDICADORES DO FUNDEB

DESPESAS CUSTEADAS COM RECEITAS DO FUNDEB RECEBIDAS NO EXERCÍCIO	DESPESAS EMPENHADAS	DESPESAS LIQUIDADAS	DESPESAS PAGAS	INSCRITAS EM RESTOS A PAGAR NÃO PROCESSADOS	INSCRITAS EM RESTOS A PAGAR NÃO PROCESSADOS (SEM DISPONIBILIDADE DE CAIXA)	DESPESAS EMPENHADAS EM VALOR SUPERIOR AO TOTAL DAS RECEITAS RECEBIDAS NO EXERCÍCIO
	Até o Bimestre (d)	Até o Bimestre (e)	Até o Bimestre (f)	Até o Bimestre (g)	(h)	(i)
11 - TOTAL DAS DESPESAS CUSTEADAS COM RECURSOS DO FUNDEB RECEBIDAS NO EXERCÍCIO	10.983.283,30	5.563.131,28	5.549.441,28	0,00	0,00	0,00
11.1 - Total das Despesas custeadas com FUNDEB - Impostos e Transferências de Impostos	10.983.283,30	5.563.131,28	5.549.441,28	0,00	0,00	0,00
11.2 - Total das Despesas custeadas com FUNDEB - Complementação da União - VAAF	0,00	0,00	0,00	0,00	0,00	0,00
11.3 - Total das Despesas custeadas com FUNDEB - Complementação da União - VAAT	0,00	0,00	0,00	0,00	0,00	0,00
11.4 - Total das Despesas custeadas com FUNDEB - Complementação da União - VAAR	0,00	0,00	0,00	0,00	0,00	0,00
12 - TOTAL DAS DESPESAS DO FUNDEB COM PROFISSIONAIS DA EDUCAÇÃO BÁSICA	10.390.156,11	5.103.056,63	5.103.056,63	0,00	0,00	0,00
13 - TOTAL DAS DESPESAS CUSTEADAS COM FUNDEB - COMPLEMENTAÇÃO DA UNIÃO - VAAT APLICADAS NA EDUCAÇÃO INFANTIL	0,00	0,00	0,00	0,00	0,00	0,00
14 - TOTAL DAS DESPESAS CUSTEADAS COM FUNDEB - COMPLEMENTAÇÃO DA UNIÃO - VAAT APLICADAS EM DESPESA DE CAPITAL	0,00	0,00	0,00	0,00	0,00	0,00

INDICADORES - Art. 212-A, inciso XI e § 3º - Constituição Federal	VALOR EXIGIDO	VALOR APLICADO	VALOR CONSIDERADO APÓS DEDUÇÕES	% APLICADO
	(j)	(k)	(l)	(m)
15 - MÍNIMO DE 70% DO FUNDEB NA REMUNERAÇÃO DOS PROFISSIONAIS DA EDUCAÇÃO BÁSICA	4.949.391,37	5.103.056,63	5.103.056,63	72,17
16 - PERCENTUAL DA COMPLEMENTAÇÃO DA UNIÃO AO FUNDEB - VAAT NA EDUCAÇÃO INFANTIL	0,00	0,00	0,00	0,00
17 - MÍNIMO DE 15% DA COMPLEMENTAÇÃO DA UNIÃO AO FUNDEB - VAAT EM DESPESAS DE CAPITAL	118.928,00	0,00	0,00	0,00

INDICADOR - Art.25, § 3º - Lei nº 14.113, de 2020 - (Máximo de 10% de Superávit)	VALOR MÁXIMO PERMITIDO	VALOR NÃO APLICADO	VALOR NÃO APLICADO APÓS AJUSTE	VALOR NÃO APLICADO EXCEDENTE AO MÁXIMO PERMITIDO	% NÃO APLICADO
	(n)	(o)	(p)	(q)	(r)
18 - TOTAL DA RECEITA RECEBIDA E NÃO APLICADA NO EXERCÍCIO	707.055,91	1.507.427,82	1.507.427,82	800.371,91	21,32

INDICADOR - Art.25, § 3º - Lei nº 14.113, de 2020 - (Aplicação do Superávit de Exercício Anterior)	VALOR DE SUPERÁVIT PERMITIDO NO EXERCÍCIO ANTERIOR	VALOR NÃO APLICADO NO EXERCÍCIO ANTERIOR	VALOR DE SUPERÁVIT APLICADO ATÉ O PRIMEIRO QUADRIMESTRE	VALOR APLICADO APÓS O PRIMEIRO QUADRIMESTRE	VALOR TOTAL DE SUPERÁVIT NÃO APLICADO ATÉ O FINAL DO EXERCÍCIO	VALOR DE SUPERÁVIT PERMITIDO NO EXERCÍCIO ANTERIOR NÃO APLICADO NO EXERCÍCIO ATUAL
	(s)	(t)	(u)	(v)	(w)	(x)
19 - TOTAL DAS DESPESAS CUSTEADAS COM SUPERÁVIT DO FUNDEB	0,00	0,00	0,00	0,00	0,00	0,00
19.1 - Total das Despesas custeadas com FUNDEB - Impostos e Transferências de Impostos	0,00	0,00	0,00	0,00	0,00	0,00
19.2 - Total das Despesas custeadas com FUNDEB - Complementação da União (VAAF + VAAT + VAAR)	0,00	0,00	0,00	0,00	0,00	0,00

ESTADO DA BAHIA

RELATÓRIO RESUMIDO DA EXECUÇÃO ORÇAMENTÁRIA - RREO : 2024

MUNICÍPIO DE BOM JESUS DA SERRA

DEMONSTRATIVO DAS RECEITAS E DESPESAS COM MANUTENÇÃO E DESENVOLVIMENTO DO ENSINO - MDE

ORÇAMENTOS FISCAL E DA SEGURIDADE SOCIAL

JANEIRO/2024 A JUNHO/2024

RREO - ANEXO 8 (LDB, art. 72)

R\$1,00

DESPESAS COM MANUTENÇÃO E DESENVOLVIMENTO DO ENSINO - MDE - CUSTEADAS COM RECEITA DE IMPOSTOS (EXCETO FUNDEB)

DESPESAS COM AÇÕES TÍPICAS DE MDE - RECEITAS DE IMPOSTOS - EXCETO FUNDEB (Por Subfunção)	DOTAÇÃO ATUALIZADA (c)	DESPESAS EMPENHADAS Até o Bimestre (d)	DESPESAS LIQUIDADAS Até o Bimestre (e)	DESPESAS PAGAS Até o Bimestre (f)	INSCRITAS RESTOS A PAGAR NÃO PROCESSADOS (g)
20 - TOTAL DAS DESPESAS COM AÇÕES TÍPICAS DE MDE CUSTEADAS COM RECEITAS DE IMPOSTOS	2.673.211,00	2.310.121,18	1.916.895,13	1.832.496,93	0,00
20.1 - Educação Infantil	0,00	0,00	0,00	0,00	0,00
20.2 - Ensino Fundamental	368.441,00	218.560,41	123.317,64	123.317,64	0,00
20.3 - Educação de Jovens e Adultos	6.652,00	0,00	0,00	0,00	0,00
20.4 - Educação Especial	0,00	0,00	0,00	0,00	0,00
20.5 - Administração Geral	2.298.118,00	2.091.560,77	1.793.577,49	1.709.179,29	0,00
20.6 - Transporte (Escolar)	0,00	0,00	0,00	0,00	0,00
20.7 - Outras	0,00	0,00	0,00	0,00	0,00

DESPESAS COM MANUTENÇÃO E DESENVOLVIMENTO DO ENSINO - MDE - CUSTEADAS COM RECEITA DE IMPOSTOS E COM RECURSOS DO FUNDEB

DESPESAS COM AÇÕES TÍPICAS DE MDE - RECEITAS DE IMPOSTOS E RECURSOS DO FUNDEB (Por Área de Atuação)	DOTAÇÃO ATUALIZADA (c)	DESPESAS EMPENHADAS Até o Bimestre (d)	DESPESAS LIQUIDADAS Até o Bimestre (e)	DESPESAS PAGAS Até o Bimestre (f)	INSCRITAS RESTOS A PAGAR NÃO PROCESSADOS (g)
21 - TOTAL DAS DESPESAS COM AÇÕES TÍPICAS DE MDE CUSTEADAS COM RECEITAS DE IMPOSTOS E FUNDEB	11.582.347,00	11.201.843,71	5.686.448,92	5.672.758,92	0,00
21.1 - EDUCAÇÃO INFANTIL	0,00	0,00	0,00	0,00	0,00
21.1.1 - Creche	0,00	0,00	0,00	0,00	0,00
21.1.2 - Pré-escola	0,00	0,00	0,00	0,00	0,00
21.2 - ENSINO FUNDAMENTAL	11.582.347,00	11.201.843,71	5.686.448,92	5.672.758,92	0,00

APURAÇÃO DAS DESPESAS PARA FINS DE LIMITE MÍNIMO CONSTITUCIONAL

VALOR

22 - TOTAL DAS DESPESAS DE MDE CUSTEADAS COM RECURSOS DE IMPOSTOS = L20(d ou e)	1.916.895,13
23 - TOTAL DAS RECEITAS TRANSFERIDAS AO FUNDEB = (L4)	2.809.468,21
24 - (-) RECEITAS DO FUNDEB NÃO UTILIZADAS NO EXERCÍCIO, EM VALOR SUPERIOR A 10% = L18(g)	800.371,91
25 - (-) SUPERÁVIT PERMITIDO NO EXERCÍCIO IMEDIATAMENTE ANTERIOR NÃO APLICADO NO EXERCÍCIO ATUAL = L19.1(x)	0,00
26 - (-) RESTOS A PAGAR NÃO PROCESSADOS INSCRITOS NO EXERCÍCIO SEM DISPONIBILIDADE FINANCEIRA DE RECURSOS DE IMPOSTOS	0,00
27 - (-) CANCELAMENTO, NO EXERCÍCIO, DE RESTOS A PAGAR INSCRITOS COM DISPONIBILIDADE FINANCEIRA DE RECURSOS DE IMPOSTOS VINCULADOS AO ENSINO = (L30.1(af) + L30.2(af))	0,00
28 - TOTAL DAS DESPESAS PARA FINS DE LIMITE (22 + 23) - (24 + 25 + 26 + 27)	3.925.991,43

APURAÇÃO DO LIMITE MÍNIMO CONSTITUCIONAL

VALOR EXIGIDO
(z)

VALOR APLICADO
(aa)

% APLICADO
(ab)

29 - APLICAÇÃO EM MDE SOBRE A RECEITA RESULTANTE DE IMPOSTOS	3.691.181,27	3.925.991,43	26,59
--	--------------	--------------	-------

RESTOS A PAGAR INSCRITOS EM EXERCÍCIOS ANTERIORES DE DESPESAS CONSIDERADAS PARA CUMPRIMENTO DO LIMITE

SALDO INICIAL
(ac)

RP LIQUIDADOS
(ad)

RP PAGOS
(ae)

RP CANCELADOS
(af)

SALDO FINAL
(ag)=(ac)-(ae)-(af)

30 - RESTOS A PAGAR DE DESPESAS COM MDE	0,00	0,00	0,00	0,00	0,00
30.1 - Executadas com Recursos de Impostos e Transferências de Impostos	0,00	0,00	0,00	0,00	0,00
30.2 - Executadas com Recursos do FUNDEB - Impostos	0,00	0,00	0,00	0,00	0,00
30.3 - Executadas com Recursos do FUNDEB - Complementação da União (VAAT + VAAF + VAAR)	0,00	0,00	0,00	0,00	0,00

ESTADO DA BAHIA

RELATÓRIO RESUMIDO DA EXECUÇÃO ORÇAMENTÁRIA - RREO : 2024

MUNICÍPIO DE BOM JESUS DA SERRA

DEMONSTRATIVO DAS RECEITAS E DESPESAS COM MANUTENÇÃO E DESENVOLVIMENTO DO ENSINO - MDE

ORÇAMENTOS FISCAL E DA SEGURIDADE SOCIAL

JANEIRO/2024 A JUNHO/2024

RREO - ANEXO 8 (LDB, art. 72)

R\$1,00

OUTRAS INFORMAÇÕES PARA CONTROLE

RECEITAS ADICIONAIS PARA FINANCIAMENTO DO ENSINO	PREVISÃO RECEITAS (a)	REALIZADAS ATUALIZADA Até o Bimestre (b)
31 - TOTAL DAS RECEITAS ADICIONAIS PARA FINANCIAMENTO DO ENSINO	543.909,00	731.112,47
31.1 - RECEITA DE TRANSFERÊNCIAS DO FNDE (INCLUINDO RENDIMENTOS DE APLICAÇÃO FINANCEIRA)	540.810,00	510.993,54
31.1.1 - Salário-Educação	285.456,00	395.859,90
31.1.2 - PDDE	64.294,00	64.294,00
31.1.3 - PNAE	169.545,00	0,00
31.1.4 - PNATE	20.482,00	115.133,64
31.1.5 - Outras Transferências do FNDE	1.033,00	0,00
31.2 - RECEITA DE TRANSFERÊNCIAS DE CONVÊNIOS	3.099,00	220.118,93
31.3 - RECEITA DE ROYALTIES DESTINADOS À EDUCAÇÃO	0,00	0,00
31.4 - RECEITA DE OPERAÇÕES DE CRÉDITO VINCULADAS À EDUCAÇÃO	0,00	0,00
31.5 - OUTRAS RECEITAS PARA FINANCIAMENTO DO ENSINO	0,00	0,00

OUTRAS DESPESAS COM EDUCAÇÃO	DOTAÇÃO ATUALIZADA (c)	DESPESAS EMPENHADAS Até o Bimestre (d)	DESPESAS LIQUIDADAS Até o Bimestre (e)	DESPESAS PAGAS Até o Bimestre (f)	INSCRITAS RESTOS A PAGAR NÃO PROCESSADOS (g)
32 - TOTAL DAS DESPESAS COM AÇÕES TÍPICAS DE MDE CUSTEADAS COM DEMAIS RECEITAS	385.723,14	258.152,60	229.275,50	221.805,50	0,00
32.1 - EDUCAÇÃO INFANTIL	0,00	0,00	0,00	0,00	0,00
32.2 - ENSINO FUNDAMENTAL	372.419,14	258.152,60	229.275,50	221.805,50	0,00
32.3 - ENSINO MÉDIO	0,00	0,00	0,00	0,00	0,00
32.4 - ENSINO SUPERIOR	0,00	0,00	0,00	0,00	0,00
32.5 - ENSINO PROFISSIONAL	0,00	0,00	0,00	0,00	0,00
32.6 - EDUCAÇÃO DE JOVENS E ADULTOS	6.652,00	0,00	0,00	0,00	0,00
32.7 - EDUCAÇÃO ESPECIAL	6.652,00	0,00	0,00	0,00	0,00
32.8 - OUTRAS	0,00	0,00	0,00	0,00	0,00

TOTAL GERAL DAS DESPESAS COM EDUCAÇÃO	DOTAÇÃO ATUALIZADA (c)	DESPESAS EMPENHADAS Até o Bimestre (d)	DESPESAS LIQUIDADAS Até o Bimestre (e)	DESPESAS PAGAS Até o Bimestre (f)	INSCRITAS RESTOS A PAGAR NÃO PROCESSADOS (g)
33 - TOTAL GERAL DAS DESPESAS COM EDUCAÇÃO (10 + 20 + 32)	14.722.308,14	13.905.416,57	8.048.840,51	7.943.282,31	0,00
33.1 - Despesas Correntes	14.641.125,14	13.874.898,57	8.019.222,51	7.913.664,31	0,00
33.1.1 - Pessoal Ativo	11.365.612,00	11.194.206,87	5.745.893,10	5.745.893,10	0,00
33.1.2 - Pessoal Inativo	0,00	0,00	0,00	0,00	0,00
33.1.3 - Transferências às instituições comunitárias, confessionais ou filantrópicas sem fins lucrativos	3.099,00	0,00	0,00	0,00	0,00
33.1.4 - Outras Despesas Correntes	3.272.414,14	2.680.691,70	2.273.329,41	2.167.771,21	0,00
33.2 - Despesas de Capital	81.183,00	30.518,00	29.618,00	29.618,00	0,00
33.2.1 - Transferências às instituições comunitárias, confessionais ou filantrópicas sem fins lucrativos	0,00	0,00	0,00	0,00	0,00
33.2.2 - Outras Despesas de Capital	81.183,00	30.518,00	29.618,00	29.618,00	0,00

CONTROLE DA DISPONIBILIDADE FINANCEIRA E CONCILIAÇÃO BANCÁRIA

	FUNDEB (ah)	SALÁRIO EDUCAÇÃO (ai)
34 - DISPONIBILIDADE FINANCEIRA EM 31 DE DEZEMBRO DE 2023	65.093,31	221,20
35 - (+) INGRESSO DE RECURSOS ATÉ O BIMESTRE (orçamentário)	7.070.559,10	395.859,90
36 - (-) PAGAMENTOS EFETUADOS ATÉ O BIMESTRE (orçamentário e restos a pagar)	5.549.441,28	339.538,60
37 - (=) DISPONIBILIDADE FINANCEIRA ATÉ O BIMESTRE	1.586.211,13	56.542,50
38 - (+) AJUSTES POSITIVOS (RETENÇÕES E OUTROS VALORES EXTRAORÇAMENTÁRIOS)	0,00	0,00
39 - (-) AJUSTES NEGATIVOS (OUTROS VALORES EXTRAORÇAMENTÁRIOS)	0,00	0,00
40 - (=) SALDO FINANCEIRO CONCILIADO (Saldo Bancário)	1.586.211,13	56.542,50

JORNANDO VILASBOAS ALVES - PREFEITO

GILENO GUIMARAES FERNANDES - CONTADOR

ESTADO DA BAHIA
MUNICÍPIO DE BOM JESUS DA SERRA

RELATÓRIO RESUMIDO DA EXECUÇÃO ORÇAMENTÁRIA - RREO : 2024

DEMONSTRATIVO DAS RECEITAS E DESPESAS COM AÇÕES E SERVIÇOS PÚBLICOS DE SAÚDE

ORÇAMENTOS FISCAL E DA SEGURIDADE SOCIAL

JANEIRO/2024 A JUNHO/2024

RREO - ANEXO XII (LC nº 141/2012 art.35)

R\$ 1,00

RECEITAS PARA APURAÇÃO DA APLICAÇÃO EM AÇÕES E SERVIÇOS PÚBLICOS DE SAÚDE	PREVISÃO INICIAL	PREVISÃO ATUALIZADA (e)	RECEITAS REALIZADAS	
			Até o Bimestre (b)	% (b/a) x 100
RECEITA DE IMPOSTOS (I)	924.536,00	924.536,00	717.384,00	77,59
Receita Resultante do Imposto Predial e Territorial Urbano - IPTU	18.038,00	18.038,00	15.208,37	84,31
Receita Resultante do Imposto sobre Transmissão Inter Vivos - ITBI	4.132,00	4.132,00	0,00	0,00
Receita Resultante do Imposto sobre Serviços de Qualquer Natureza - ISS	377.202,00	377.202,00	223.288,14	59,20
Receita Resultante do Imposto sobre a Renda e Proventos de Qualquer Natureza Retido na Fonte - IRRF	525.164,00	525.164,00	478.887,49	91,19
RECEITA DE TRANSFERÊNCIAS CONSTITUCIONAIS E LEGAIS (II)	19.528.361,00	19.528.361,00	14.047.341,07	71,93
Cota-Parte FPM	17.006.802,00	17.006.802,00	12.056.652,29	70,89
Cota-Parte ITR	1.033,00	1.033,00	157,74	15,27
Cota-Parte IPVA	83.330,00	83.330,00	69.370,82	83,25
Cota-Parte ICMS	2.419.280,00	2.419.280,00	1.908.430,69	78,88
Cota-Parte IPI-Exportação	17.916,00	17.916,00	12.729,53	71,05
Outras Transferências ou Compensações Financeiras Provenientes de Impostos e Transferências Constitucionais	0,00	0,00	0,00	0,00
TOTAL DAS RECEITAS RESULTANTES DE IMPOSTOS E TRANSFERÊNCIAS CONSTITUCIONAIS E LEGAIS - (III) = (I) + (II)	20.452.897,00	20.452.897,00	14.764.725,07	72,19

DESPESAS COM AÇÕES E SERVIÇOS PÚBLICOS DE SAÚDE (ASPS) - POR SUBFUNÇÃO E CATEGORIA ECONÔMICA	DOTAÇÃO INICIAL	DOTAÇÃO ATUALIZADA (c)	DESPESAS EMPENHADAS		DESPESAS LIQUIDADAS		DESPESAS PAGAS		Inscritas em Restos a Pagar não Processados (g)
			Até o bimestre (d)	% (d/c) x 100	Até o bimestre (e)	% (e/c) x 100	Até o bimestre (f)	% (f/c) x 100	
301 - ATENÇÃO BÁSICA (IV)	508.682,00	441.610,42	230.954,55	52,30	172.195,89	38,99	170.887,56	38,99	0,00
Despesas Correntes	196.286,00	316.286,00	230.954,55	73,02	172.195,89	54,44	170.887,56	54,03	0,00
Despesas de Capital	312.396,00	125.324,42	0,00	0,00	0,00	0,00	0,00	0,00	0,00
302 - ASSISTÊNCIA HOSPITALAR E AMBULATORIAL (V)	1.924.485,00	1.667.485,00	1.439.142,81	86,31	963.162,50	57,76	869.739,58	57,76	0,00
Despesas Correntes	1.917.312,00	1.660.312,00	1.439.142,81	86,68	963.162,50	58,01	869.739,58	52,38	0,00
Despesas de Capital	7.173,00	7.173,00	0,00	0,00	0,00	0,00	0,00	0,00	0,00
303 - SUPORTE PROFILÁTICO E TERAPÊUTICO (VI)	1.033,00	1.033,00	0,00	0,00	0,00	0,00	0,00	0,00	0,00
Despesas Correntes	1.033,00	1.033,00	0,00	0,00	0,00	0,00	0,00	0,00	0,00
Despesas de Capital	0,00	0,00	0,00	0,00	0,00	0,00	0,00	0,00	0,00
304 - VIGILÂNCIA SANITÁRIA (VII)	0,00	0,00	0,00	0,00	0,00	0,00	0,00	0,00	0,00
Despesas Correntes	0,00	0,00	0,00	0,00	0,00	0,00	0,00	0,00	0,00
Despesas de Capital	0,00	0,00	0,00	0,00	0,00	0,00	0,00	0,00	0,00
305 - VIGILÂNCIA EPIDEMIOLÓGICA (VIII)	10.784,00	10.784,00	0,00	0,00	0,00	0,00	0,00	0,00	0,00
Despesas Correntes	9.751,00	9.751,00	0,00	0,00	0,00	0,00	0,00	0,00	0,00
Despesas de Capital	1.033,00	1.033,00	0,00	0,00	0,00	0,00	0,00	0,00	0,00
306 - ALIMENTAÇÃO E NUTRIÇÃO (IX)	0,00	0,00	0,00	0,00	0,00	0,00	0,00	0,00	0,00
Despesas Correntes	0,00	0,00	0,00	0,00	0,00	0,00	0,00	0,00	0,00
Despesas de Capital	0,00	0,00	0,00	0,00	0,00	0,00	0,00	0,00	0,00
OUTRAS SUBFUNÇÕES (X)	2.672.439,00	2.672.439,00	2.072.417,68	77,55	1.370.743,56	51,29	1.343.819,65	51,29	0,00
Despesas Correntes	2.657.779,00	2.655.779,00	2.064.348,71	77,73	1.363.974,59	51,36	1.337.050,68	50,34	0,00
Despesas de Capital	14.660,00	16.660,00	8.068,97	48,43	6.768,97	40,63	6.768,97	40,63	0,00
TOTAL (XI) = (IV + V + VI + VII + VIII + IX + X)	5.117.423,00	4.793.351,42	3.742.515,04	78,08	2.506.101,95	52,28	2.384.446,79	49,74	0,00

APURAÇÃO DO CUMPRIMENTO DO LIMITE MÍNIMO PARA APLICAÇÃO EM ASPES	DESPESAS EMPENHADAS (d)	DESPESAS LIQUIDADAS (e)	DESPESAS PAGAS (f)
Total das Despesas com ASPES (XII) = (XI)	3.742.515,04	2.506.101,95	2.384.446,79
(-) Restos a Pagar Não Processados Inscritos Indevidamente no Exercício sem Disponibilidade Financeira (XIII)	0,00	0,00	0,00
(-) Despesas Custeadas com Recursos Vinculados à Parcela do Percentual Mínimo que não foi Aplicada em Exercícios Anteriores (XIV)	0,00	0,00	0,00
(-) Despesas Custeadas com Disponibilidade de Caixa Vinculada aos Restos a Pagar Cancelados (XV)	0,00	0,00	0,00
(=) VALOR APLICADO EM ASPES (XVI) = (XII - XIII - XIV - XV)	3.742.515,04	2.506.101,95	2.384.446,79
Despesa Mínima a ser Aplicada em ASPES (XVII) = (III) x 15% (LC 141/2012)	2.214.708,76		
Despesa Mínima a ser Aplicada em ASPES (XVIII) = (III) x % (Lei Orgânica Municipal)	2.214.708,76		
Diferença entre o Valor Aplicado e a Despesa Mínima a ser Aplicada (XVIII) = (XVI) (d ou e) - (XVII) 1		291.393,19	
Limite não Cumprido (XIX) = (XVIII) (Quando valor for inferior a zero)			
PERCENTUAL DA RECEITA DE IMPOSTOS E TRANSFERÊNCIAS CONSTITUCIONAIS E LEGAIS APLICADO EM ASPES (XVI / III)*100 (mínimo de 15% conforme LC nº 141/2012 ou % da Lei Orgânica Municipal)	25,35	16,97	

CONTROLE DO VALOR REFERENTE AO PERCENTUAL MÍNIMO NÃO CUMPRIDO EM EXERCÍCIOS ANTERIORES PARA FINS DE APLICAÇÃO DOS RECURSOS VINCULADOS CONFORME ARTIGOS 25 E 26 DA LC 141/2012	LIMITE NÃO CUMPRIDO				Saldo Final (não aplicado) 1 (II) = (II) - (I) ou (II)
	Saldo Inicial (no exercício atual) (h)	Despesas Custeadas no Exercício de Referência			
		Empenhadas (i)	Liquidadas (j)	Pagas (k)	
Diferença de limite não cumprido em 2019 (saldo inicial igual ao saldo final do demonstrativo do exercício anterior)	0,00	0,00	0,00	0,00	0,00
Diferença de limite não cumprido em 2019 (saldo inicial igual ao saldo final do demonstrativo do exercício anterior)	0,00	0,00	0,00	0,00	0,00
Diferença de limite não cumprido em Exercícios Anteriores (saldo inicial igual ao saldo final do demonstrativo do exercício anterior)	0,00	0,00	0,00	0,00	0,00
TOTAL DA DIFERENÇA DE LIMITE NÃO CUMPRIDO EM EXERCÍCIOS ANTERIORES (XX)	0,00	0,00	0,00	0,00	0,00

ESTADO DA BAHIA
MUNICÍPIO DE BOM JESUS DA SERRA

RELATÓRIO RESUMIDO DA EXECUÇÃO ORÇAMENTÁRIA - RREO : 2024

DEMONSTRATIVO DAS RECEITAS E DESPESAS COM AÇÕES E SERVIÇOS PÚBLICOS DE SAÚDE

ORÇAMENTOS FISCAL E DA SEGURIDADE SOCIAL

JANEIRO/2024 A JUNHO/2024

RREO - ANEXO XII (LC nº 141/2012 art.35)

R\$ 1,00

EXECUÇÃO DE RESTOS A PAGAR

EXERCÍCIO DO EMPENHO	Valor Mínimo para aplicação em ASPS (m)	Valor aplicado em ASPS no exercício (n)	Valor aplicado além do limite mínimo (o) = (n - m), se < 0, então (o) = 0	Total inscrito em RP no exercício (p)	RPNP inscritos indevidamente no Exercício sem Disponibilidade Financeira q = (XIIIb)	Valor inscrito em RP considerado no Limite (r) = (p - (o + q)) se < 0, então (r) = (0)	Total de RP pagos (s)	Total de RP a pagar (t)	Total de RP cancelados ou prescritos (u)	Diferença entre o valor aplicado além do limite e o total de RP cancelados (v) = (o+q-u)
Empenhos 2020 (regra nova)	0,00	0,00	0,00	0,00	0,00	0,00	0,00	0,00	0,00	0,00
Empenhos 2019 (regra nova)	0,00	0,00	0,00	0,00	0,00	0,00	0,00	0,00	0,00	0,00
Empenhos 2018	0,00	0,00	0,00	0,00	0,00	0,00	0,00	0,00	0,00	0,00
Empenhos 2017	0,00	0,00	0,00	0,00	0,00	0,00	0,00	0,00	0,00	0,00
Empenhos 2016 e anteriores	0,00	0,00	0,00	0,00	0,00	0,00	0,00	0,00	0,00	0,00
TOTAL DOS RESTOS A PAGAR CANCELADOS OU PRESCRITOS ATÉ O FINAL DO EXERCÍCIO ATUAL QUE AFETARAM O CUMPRIMENTO DO LIMITE (XXI) (soma dos saldos negativos da coluna "v")										0,00
TOTAL DOS RESTOS A PAGAR CANCELADOS OU PRESCRITOS ATÉ O FINAL DO EXERCÍCIO ANTERIOR QUE AFETARAM O CUMPRIMENTO DO LIMITE (XXII) (valor informado no demonstrativo do exercício anterior)										0,00
TOTAL DOS RESTOS A PAGAR CANCELADOS OU PRESCRITOS NO EXERCÍCIO ATUAL QUE AFETARAM O CUMPRIMENTO DO LIMITE (XXIII) = (XXI - XXII) (Artigo 24 § 1º e 2º da LC 141/2012)										0,00

CONTROLE DE RESTOS A PAGAR CANCELADOS OU PRESCRITOS CONSIDERADOS PARA FINS DE APLICAÇÃO DA DISPONIBILIDADE DE CAIXA CONFORME ARTIGO 24§ 1º e 2º DA LC 141/2012

	Saldo Inicial (w)	Despesas Custeadas no Exercício de Referência			Saldo Final (não aplicado) 1 (sa) = (w - (x + y))
		Empenhadas (x)	Liquidadas (y)	Pagas (z)	
Restos a pagar cancelados ou prescritos em 2020 a serem compensados (XXIV) (saldo inicial = XXIII)	0,00	0,00	0,00	0,00	0,00
Restos a pagar cancelados ou prescritos em 2019 a serem compensados (XXV) (saldo inicial igual ao saldo final do demonstrativo do exercício anterior)	0,00	0,00	0,00	0,00	0,00
Restos a pagar cancelados ou prescritos em exercícios anteriores a serem compensados (XXVI) (saldo inicial igual ao saldo final do demonstrativo do)	0,00	0,00	0,00	0,00	0,00
TOTAL DE RESTOS A PAGAR CANCELADOS OU PRESCRITOS A COMPENSAR (XXVII)	0,00	0,00	0,00	0,00	0,00

RECEITAS ADICIONAIS PARA O FINANCIAMENTO DA SAÚDE NÃO COMPUTADAS NO CÁLCULO DO MÍNIMO

	PREVISÃO INICIAL	PREVISÃO ATUALIZADA (a)	RECEITAS REALIZADAS	% (b/a) x 100
			Até o Bimestre (b)	
RECEITAS DE TRANSFERÊNCIAS PARA A SAÚDE (XXVIII)	1.767.570,00	1.767.570,00	3.736.038,30	211,37
Proveniente da União	1.767.570,00	1.767.570,00	3.736.038,30	211,37
Proveniente dos Estados	0,00	0,00	0,00	0,00
Proveniente de outros Municípios	0,00	0,00	0,00	0,00
RECEITA DE OPERAÇÕES DE CRÉDITO INTERNAS E EXTERNAS VINCULADAS A SAÚDE (XXIX)	0,00	0,00	0,00	0,00
OUTRAS RECEITAS (XXX)	0,00	0,00	0,00	0,00
TOTAL DE RECEITAS ADICIONAIS PARA FINANCIAMENTO DA SAÚDE (XXXI) = (XXVIII + XXIX + XXX)	1.767.570,00	1.767.570,00	3.736.038,30	211,37

DESPESAS COM SAÚDE NÃO COMPUTADAS NO CÁLCULO DO MÍNIMO

DESPESAS COM SAÚDE POR SUBFUNÇÕES E CATEGORIA ECONÔMICA NÃO COMPUTADAS NO CÁLCULO DO MÍNIMO	DOTAÇÃO INICIAL	DOTAÇÃO ATUALIZADA (c)	DESPESAS EMPENHADAS		DESPESAS LIQUIDADAS		DESPESAS PAGAS		Inscritas em Restos a Pagar não Processados (g)
			Até o bimestre (d)	% (d/c) x 100	Até o bimestre (e)	% (e/c) x	Até o bimestre (f)	% (f/c) x	
301 - ATENÇÃO BÁSICA (XXXII)	2.772.986,00	2.598.057,58	2.325.921,66	89,53	1.796.448,03	69,15	1.795.848,03	69,15	0,00
Despesas Correntes	2.753.359,00	2.391.359,00	2.136.476,48	89,34	1.608.962,85	67,28	1.608.362,85	67,26	0,00
Despesas de Capital	19.627,00	206.698,58	189.445,18	91,65	187.485,18	90,70	187.485,18	90,70	0,00
302 - ASSISTÊNCIA HOSPITALAR E AMBULATORIAL (XXXIII)	1.274.803,00	1.863.803,00	1.674.012,00	89,82	1.343.191,60	72,07	1.328.441,60	72,07	0,00
Despesas Correntes	1.270.737,00	1.851.237,00	1.664.412,00	89,91	1.334.691,60	72,10	1.319.941,60	71,30	0,00
Despesas de Capital	4.066,00	12.566,00	9.600,00	76,40	8.500,00	67,64	8.500,00	67,64	0,00
303 - SUPORTE PROFILÁTICO E TERAPÊUTICO (XXXIV)	121.061,00	41.061,00	0,00	0,00	0,00	0,00	0,00	0,00	0,00
Despesas Correntes	121.061,00	41.061,00	0,00	0,00	0,00	0,00	0,00	0,00	0,00
Despesas de Capital	0,00	0,00	0,00	0,00	0,00	0,00	0,00	0,00	0,00
304 - VIGILÂNCIA SANITÁRIA (XXXV)	0,00	0,00	0,00	0,00	0,00	0,00	0,00	0,00	0,00
Despesas Correntes	0,00	0,00	0,00	0,00	0,00	0,00	0,00	0,00	0,00
Despesas de Capital	0,00	0,00	0,00	0,00	0,00	0,00	0,00	0,00	0,00
305 - VIGILÂNCIA EPIDEMIOLÓGICA (XXXVI)	84.682,00	84.682,00	46.025,00	54,35	17.379,07	20,52	17.379,07	20,52	0,00
Despesas Correntes	82.616,00	82.616,00	46.025,00	55,71	17.379,07	21,04	17.379,07	21,04	0,00
Despesas de Capital	2.066,00	2.066,00	0,00	0,00	0,00	0,00	0,00	0,00	0,00
306 - ALIMENTAÇÃO E NUTRIÇÃO (XXXVII)	0,00	0,00	0,00	0,00	0,00	0,00	0,00	0,00	0,00
Despesas Correntes	0,00	0,00	0,00	0,00	0,00	0,00	0,00	0,00	0,00
Despesas de Capital	0,00	0,00	0,00	0,00	0,00	0,00	0,00	0,00	0,00
OUTRAS SUBFUNÇÕES (XXXVIII)	57.742,00	47.742,00	7.250,00	15,19	7.250,00	15,19	7.250,00	15,19	0,00
Despesas Correntes	52.610,00	42.610,00	7.250,00	17,01	7.250,00	17,01	7.250,00	17,01	0,00
Despesas de Capital	5.132,00	5.132,00	0,00	0,00	0,00	0,00	0,00	0,00	0,00
TOTAL DAS DESPESAS NÃO COMPUTADAS NO CÁLCULO DO MÍNIMO (XXXIX) = (XXXII + XXXIII + XXXIV + XXXV + XXXVI + XXXVII + XXXVIII)	4.311.274,00	4.635.345,58	4.053.208,66	87,44	3.164.268,70	68,26	3.148.918,70	67,93	0,00

DESPESAS TOTAIS COM SAÚDE	DOTAÇÃO INICIAL	DOTAÇÃO ATUALIZADA (c)	DESPESAS EMPENHADAS		DESPESAS LIQUIDADAS		DESPESAS PAGAS		Inscritas em Restos a Pagar não Processados (g)
			Até o bimestre (d)	% (d/c) x 100	Até o bimestre (e)	% (e/c) x	Até o bimestre (f)	% (f/c) x	
ATENÇÃO BÁSICA (XL) = (IV + XXXII)	3.281.668,00	3.039.668,00	2.556.876,21	84,12	1.968.643,92	64,77	1.966.735,59	64,77	0,00
ASSISTÊNCIA HOSPITALAR E AMBULATORIAL (XLI) = (V + XXXIII)	3.199.288,00	3.531.288,00	3.113.154,81	88,16	2.306.354,10	65,31	2.198.181,18	62,25	0,00
SUPORTE PROFILÁTICO E TERAPÊUTICO (XLII) = (VI + XXXIV)	122.094,00	42.094,00	0,00	0,00	0,00	0,00	0,00	0,00	0,00
VIGILÂNCIA SANITÁRIA (XLIII) = (VII + XXXV)	0,00	0,00	0,00	0,00	0,00	0,00	0,00	0,00	0,00
VIGILÂNCIA EPIDEMIOLÓGICA (XLIV) = (VIII + XXXVI)	95.466,00	95.466,00	46.025,00	48,21	17.379,07	18,20	17.379,07	18,20	0,00
ALIMENTAÇÃO E NUTRIÇÃO (XLV) = (IX + XXXVII)	0,00	0,00	0,00	0,00	0,00	0,00	0,00	0,00	0,00
OUTRAS SUBFUNÇÕES (XLVI) = (X + XXXVIII)	2.730.181,00	2.720.181,00	2.079.667,68	76,45	1.377.993,56	50,66	1.351.069,65	50,66	0,00
TOTAL DAS DESPESAS COM SAÚDE (XLVII) = (XI + XXXIX)	9.428.697,00	9.428.697,00	7.795.723,70	82,68	5.670.370,65	60,14	5.533.365,49	60,14	0,00

JORNANDO VILASBOAS ALVES - PREFEITO

GILENO GUIMARAES FERNANDES - CONTADOR

ESTADO DA BAHIA
MUNICÍPIO DE BOM JESUS DA SERRA

RELATÓRIO RESUMIDO DA EXECUÇÃO ORÇAMENTÁRIA - RREO : 2024

ORÇAMENTO FISCAL E DA SEGURIDADE SOCIAL

DEMONSTRATIVO DAS PARCERIAS PÚBLICO-PRIVADAS

JANEIRO/2024 A JUNHO/2024

RREO - Anexo 13 (Lei no 11.079, de 30.12.2004, arts. 22, 25 e 28)

RS 1,00

ESPECIFICAÇÃO	SALDO TOTAL EM 31 DE DEZEMBRO DO EXERCÍCIO ANTERIOR (a)	REGISTROS EFETUADOS EM 2024	
		No Bimestre	Até o Bimestre (b)
TOTAL DE ATIVOS	0,00	0,00	0,00
Ativos Constituídos pela SPE	0,00	0,00	0,00
TOTAL DE PASSIVOS	0,00	0,00	0,00
Obrigações decorrentes de Ativos Constituídos pela SPE	0,00	0,00	0,00
Provisões de PPP	0,00	0,00	0,00
Outros Passivos	0,00	0,00	0,00
ATOS POTENCIAIS PASSIVOS	0,00	0,00	0,00
Obrigações Contratuais	0,00	0,00	0,00
Riscos não Provisionados	0,00	0,00	0,00
Garantias Concedidas	0,00	0,00	0,00
Outros Passivos Contingentes	0,00	0,00	0,00

DESPESAS DE PPP	EXERCÍCIO ANTERIOR	EXERCÍCIO CORRENTE (EC)	2025	2026	2027	2028	2029	2030	2031	2032	2033
DO ENTE FEDERADO, EXCETO ESTATAIS NÃO DEPENDENTES (I) = (I.1 + I.2)											
Contratadas (I.1)											
A contratada (I.2)											
DAS ESTATAIS NÃO DEPENDENTES (II) = (II.1 + II.2)											
Contratadas (II.1)											
A contratada (II.2)											
TOTAL DAS DESPESAS DE PPP (III) = (I + II)											
RECEITA CORRENTE LÍQUIDA (RCL) (IV)											
TOTAL DAS DESPESAS CONSIDERADAS PARA O LIMITE (I)											
TOTAL DAS DESPESAS CONSIDERADAS PARA O LIMITE / RCL (%) (V) = (I / IV)											

JORNANDO VILAS BOAS ALVES - PREFEITO

GILENO GUIMARAES FERNANDES - CONTADOR

ESTADO DA BAHIA

RELATÓRIO RESUMIDO DA EXECUÇÃO ORÇAMENTÁRIA - RREO : 2024

MUNICÍPIO DE BOM JESUS DA SERRA

DEMONSTRATIVO SIMPLIFICADO DO RELATÓRIO RESUMIDO DA EXECUÇÃO ORÇAMENTÁRIA

CONSOLIDADO

ORÇAMENTOS FISCAL E DA SEGURIDADE SOCIAL

JANEIRO/2024 A JUNHO/2024

RREO - Anexo 14 (LRF, Art. 48)

R\$1,00

BALANÇO ORÇAMENTÁRIO	Até o Bimestre
RECEITAS	
Previsão Inicial	40.983.999,50
Previsão Atualizada	40.983.999,50
Receitas Realizadas	24.447.946,61
Déficit Orçamentário	0,00
Saldos de Exercícios Anteriores (Utilizados para Créditos Adicionais)	0,00
DESPESAS	
Dotação Inicial	40.983.999,50
Dotação Atualizada	40.983.999,50
Despesas Empenhadas	32.801.677,50
Despesas Liquidadas	21.001.049,24
Despesas Pagas	20.220.927,28
Superávit Orçamentário	3.446.897,37

DESPESAS POR FUNÇÃO / SUBFUNÇÃO	Até o Bimestre
Despesas Empenhadas	32.801.677,50
Despesas Liquidadas	21.001.049,24

RECEITA CORRENTE LÍQUIDA - RCL	Até o Bimestre
Receita Corrente Líquida	47.354.172,51
Receita Corrente Líquida Ajustada para Cálculo dos Limites de Endividamento	47.354.172,51
Receita Corrente Líquida Ajustada para Cálculo dos Limites da Despesa com Pessoal	47.354.172,51

RECEITAS E DESPESAS DO REGIME PRÓPRIO DE PREVIDÊNCIA DOS SERVIDORES E DO SISTEMA DE PROTEÇÃO SOCIAL DOS MILITARES	Até o Bimestre
Fundo em Capitalização (PLANO PREVIDENCIÁRIO)	0,00
Receitas Previdenciárias Realizadas	0,00
Despesas Previdenciárias Empenhadas	0,00
Despesas Previdenciárias Liquidadas	0,00
Despesas Previdenciárias Pagas	0,00
Resultado Previdenciário	0,00
Fundo em Repartição (PLANO FINANCEIRO)	0,00
Receitas Previdenciárias Realizadas	0,00
Despesas Previdenciárias Empenhadas	0,00
Despesas Previdenciárias Liquidadas	0,00
Despesas Previdenciárias Pagas	0,00
Resultado Previdenciário	0,00
Sistema de Proteção Social dos Militares - Inativos e Pensionistas	0,00
Receitas Realizadas	0,00
Despesas Empenhadas	0,00
Despesas Liquidadas	0,00
Despesas Pagas	0,00
Resultado Associado às Pensões e aos Inativos Militares	0,00

RESULTADOS PRIMÁRIO E NOMINAL	Meta Fixada no Anexo de Metas Fiscais da LDO (a)	Resultado Apurado até o bimestre (b)	% em Relação à Meta (b/a)
RESULTADO PRIMÁRIO (SEM RPPS) - Acima da Linha	0,00	2.822.142,02	0,00
RESULTADO NOMINAL (SEM RPPS) - Abaixo da Linha	0,00	2.822.142,02	0,00

RESTOS A PAGAR POR PODER E MINISTÉRIO PÚBLICO	Inscrição	Cancelamento até o Bimestre	Pagamento até o bimestre	Saldo a Pagar
RESTOS A PAGAR PROCESSADOS	1.717.572,59	0,00	1.648.457,94	69.114,65
Poder Executivo	1.584.772,59	0,00	1.515.657,94	69.114,65
Poder Legislativo	132.800,00	0,00	132.800,00	0,00
Poder Judiciário	0,00	0,00	0,00	0,00
Ministério Público	0,00	0,00	0,00	0,00
Defensoria Pública	0,00	0,00	0,00	0,00
RESTOS A PAGAR NÃO-PROCESSADOS	-11.849,04	0,00	-11.849,04	0,00
Poder Executivo	-11.849,04	0,00	-11.849,04	0,00
Poder Legislativo	0,00	0,00	0,00	0,00
Poder Judiciário	0,00	0,00	0,00	0,00
Ministério Público	0,00	0,00	0,00	0,00
Defensoria Pública	0,00	0,00	0,00	0,00
TOTAL	1.705.723,55	0,00	1.636.608,90	69.114,65

ESTADO DA BAHIA

RELATÓRIO RESUMIDO DA EXECUÇÃO ORÇAMENTÁRIA - RREO : 2024

MUNICÍPIO DE BOM JESUS DA SERRA

CONSOLIDADO

DEMONSTRATIVO SIMPLIFICADO DO RELATÓRIO RESUMIDO DA EXECUÇÃO ORÇAMENTÁRIA

ORÇAMENTOS FISCAL E DA SEGURIDADE SOCIAL

JANEIRO/2024 A JUNHO/2024

RREO - Anexo 14 (LRF, Art. 48)

R\$1,00

DESPESAS COM MANUTENÇÃO E DESENVOLVIMENTO DO ENSINO	Valor apurado até o bimestre	Limites Constitucionais Anuais		
		% Mínimo a Aplicar no Exercício	% Aplicado Até o Bimestre	
Mínimo Anual de 25% das Receitas de Impostos na Manutenção e Desenvolvimento do Ensino	4.726.363,34	25	32,01	
Mínimo Anual de 70% do FUNDEB na Remuneração dos Profissionais da Educação Básica	5.103.056,63	70	72,17	
Percentual de 50% da Complementação da União ao FUNDEB (VAAT) na Educação Infantil	0,00	50	0,00	
Mínimo de 15% da Complementação da União ao FUNDEB (VAAT) em Despesas de Capital	0,00	15	0,00	
RECEITAS DE OPERAÇÕES DE CRÉDITO E DESPESAS DE CAPITAL	Valor Apurado no Exercício	Saldo Não Realizado		
Receita de Operação de Crédito	0,00	0,00		
Despesa de Capital Líquida	0,00	0,00		
PROJEÇÃO ATUARIAL DOS REGIMES DE PREVIDÊNCIA E DO SISTEMA DE PROTEÇÃO SOCIAL DOS MILITARES	Exercício	10º Exercício	20º Exercício	35º Exercício
Fundo em Capitalização (Plano Previdenciário)	0,00	0,00	0,00	0,00
Receitas Previdenciárias	0,00	0,00	0,00	0,00
Despesas Previdenciárias	0,00	0,00	0,00	0,00
Resultado Previdenciário	0,00	0,00	0,00	0,00
Fundo em Repartição (Plano Financeiro)	0,00	0,00	0,00	0,00
Receitas Previdenciárias	0,00	0,00	0,00	0,00
Despesas Previdenciárias	0,00	0,00	0,00	0,00
Resultado Previdenciário	0,00	0,00	0,00	0,00
Pensões e Inativos Militares	0,00	0,00	0,00	0,00
Receitas de Contribuições	0,00	0,00	0,00	0,00
Despesas com Pensões e Inativos	0,00	0,00	0,00	0,00
Resultado Associado às Pensões e aos Inativos Militares	0,00	0,00	0,00	0,00
RECEITA DA ALIENAÇÃO DE ATIVOS E APLICAÇÃO DO S RECURSOS	Valor Apurado no Exercício	Saldo a Realizar		
Receitas da Alienação de Ativos	0,00	0,00		
Aplicação de Recursos da Alienação de Ativos	0,00	0,00		
DESPESAS COM AÇÕES E SERVIÇOS PÚBLICOS DE SAÚDE	Valor apurado até o bimestre	Limite Constitucional Anual		
		% Mínimo a Aplicar no Exercício	% Aplicado Até o Bimestre	
Despesas com Ações e Serviços Públicos de Saúde executadas com recursos de impostos	2.506.101,95	15	16,97	
DESPESAS DE CARÁTER CONTINUADO DERIVADAS DE PPP	Valor Apurado no Exercício Corrente			
Total das Despesas Consideradas para o Limite / RCL (%)	0,00			

JORNANDO VILASBOAS ALVES - PREFEITO

GILENO GUIMARAES FERNANDES - CONTADOR

ESTADO DA BAHIA

MUNICÍPIO DE BOM JESUS DA SERRA

CONSOLIDADO

ORÇAMENTOS FISCAL E DA SEGURIDADE SOCIAL

RELATÓRIO RESUMIDO DA EXECUÇÃO ORÇAMENTÁRIA - RREO : 2024

BALANÇO ORÇAMENTÁRIO

JANEIRO/2024 A JUNHO/2024

RREO - Anexo 1 (LRF, Art. 52, inciso I, alíneas "a" e "b," do inciso II e §1º)

RS 1,00

RECEITAS	PREVISÃO INICIAL	PREVISÃO ATUALIZADA (a)	RECEITAS REALIZADAS			% (c/a)	SALDO A REALIZAR (b-c)
			No Bimestre (b)	% (b/a)	Até o Bimestre (c)		
RECEITAS (EXCETO INTRA-ORÇAMENTÁRIAS) (1)	40.883.999,00	40.383.999,50	9.075.744,10	22,14	24.417.946,61	59,65	16.536.052,89
RECEITAS CORRENTES	39.911.038,50	39.911.038,50	9.070.052,29	22,73	24.381.109,04	61,09	15.529.929,46
IMPOSTOS, TAXAS E CONTRIBUIÇÕES DE MELHORIA	932.957,00	932.957,00	210.359,71	22,55	722.189,52	77,41	210.767,48
Impostos	924.536,00	924.536,00	208.104,40	22,51	717.384,00	77,59	207.152,00
Taxas	6.355,00	6.355,00	2.255,31	35,49	4.805,52	75,62	1.549,48
Contribuição de Melhoria	2.066,00	2.066,00	0,00	0,00	0,00	0,00	2.066,00
CONTRIBUIÇÕES	0,00	0,00	0,00	0,00	0,00	0,00	0,00
Contribuições Sociais	0,00	0,00	0,00	0,00	0,00	0,00	0,00
Contribuições Econômicas	0,00	0,00	0,00	0,00	0,00	0,00	0,00
Contribuições para Entidades Privadas de Serviço Social e de Formação Profissional	0,00	0,00	0,00	0,00	0,00	0,00	0,00
Contribuição para o Custeio do Serviço de Iluminação Pública	0,00	0,00	0,00	0,00	0,00	0,00	0,00
RECEITA PATRIMONIAL	667.954,00	667.954,00	61.307,04	9,18	157.856,21	23,63	510.097,79
Exploração do Patrimônio Imobiliário do Estado	1.033,00	1.033,00	0,00	0,00	0,00	0,00	1.033,00
Valores Mobiliários	664.855,00	664.855,00	61.307,04	9,22	157.856,21	23,74	506.998,79
Delegação de Serviços Públicos mediante Concessão, Permissão, Autorização ou Licença	1.033,00	1.033,00	0,00	0,00	0,00	0,00	1.033,00
Exploração de Recursos Naturais	0,00	0,00	0,00	0,00	0,00	0,00	0,00
Exploração do Patrimônio Intangível	0,00	0,00	0,00	0,00	0,00	0,00	0,00
Cessão de Direitos	0,00	0,00	0,00	0,00	0,00	0,00	0,00
Demais Receitas Patrimoniais	1.033,00	1.033,00	0,00	0,00	0,00	0,00	1.033,00
RECEITA AGROPECUÁRIA	0,00	0,00	0,00	0,00	0,00	0,00	0,00
RECEITA INDUSTRIAL	0,00	0,00	0,00	0,00	0,00	0,00	0,00
RECEITA DE SERVIÇOS	3.099,00	3.099,00	862,23	27,82	862,23	27,82	2.236,77
Serviços Administrativos e Comerciais Gerais	1.033,00	1.033,00	0,00	0,00	0,00	0,00	1.033,00
Serviços e Atividades Referentes à Navegação e ao Transporte	0,00	0,00	0,00	0,00	0,00	0,00	0,00
Serviços e Atividades referentes à Saúde	1.033,00	1.033,00	0,00	0,00	0,00	0,00	1.033,00
Serviços e Atividades Financeiras	0,00	0,00	0,00	0,00	0,00	0,00	0,00
Outros Serviços	1.033,00	1.033,00	862,23	83,47	862,23	83,47	170,77
TRANSFERÊNCIAS CORRENTES	38.299.797,50	38.299.797,50	8.797.523,31	22,97	23.500.201,08	61,36	14.799.596,42
Transferências da União e de suas Entidades	26.925.448,50	26.925.448,50	6.711.256,61	24,93	17.057.756,27	63,35	9.867.692,23
Transferências dos Estados e do Distrito Federal e de suas Entidades	2.594.174,00	2.594.174,00	524.732,33	20,23	1.695.681,53	64,22	928.292,47
Transferências dos Municípios e de suas Entidades	0,00	0,00	0,00	0,00	0,00	0,00	0,00
Transferências de Instituições Privadas	0,00	0,00	0,00	0,00	0,00	0,00	0,00
Transferências de Outras Instituições Públicas	8.780.175,00	8.780.175,00	1.561.534,37	17,78	4.776.563,28	54,40	4.003.611,72
Transferências do Exterior	0,00	0,00	0,00	0,00	0,00	0,00	0,00
Outras Transferências	0,00	0,00	0,00	0,00	-0,00	0,00	0,00
OUTRAS RECEITAS CORRENTES	7.231,00	7.231,00	0,00	0,00	0,00	0,00	7.231,00
Multas Administrativas, Contratuais e Judiciais	1.033,00	1.033,00	0,00	0,00	0,00	0,00	1.033,00
Indenizações, Restituições e Ressarcimentos	2.066,00	2.066,00	0,00	0,00	0,00	0,00	2.066,00
Bens, Direitos e Valores Incorporados ao Patrimônio Público	0,00	0,00	0,00	0,00	0,00	0,00	0,00
Multas e Juros de Mora das Receitas de Capital	3.099,00	3.099,00	0,00	0,00	0,00	0,00	3.099,00
Demais Receitas Correntes	4.132,00	4.132,00	0,00	0,00	0,00	0,00	4.132,00

ESTADO DA BAHIA

RELATÓRIO RESUMIDO DA EXECUÇÃO ORÇAMENTÁRIA - RREO : 2024

MUNICÍPIO DE BOM JESUS DA SERRA

CONSOLIDADO

ORÇAMENTOS FISCAL E DA SEGURIDADE SOCIAL

BALANÇO ORÇAMENTÁRIO

JANEIRO/2024 A JUNHO/2024

RREO - Anexo I (LRF, Art. 52, inciso I, alíneas "a" e "b," do inciso II e §1º)

R\$ 1,00

RECEITAS	PREVISÃO INICIAL	PREVISÃO ATUALIZADA (a)	RECEITAS REALIZADAS			% (c/a)	SALDO A REALIZAR (b-c)
			No Bimestre (b)	% (b/a)	Até o Bimestre (c)		
RECEITAS DE CAPITAL	1.072.961,00	1.072.961,00	5.691,81	0,53	66.837,57	6,23	1.006.123,43
OPERAÇÕES DE CRÉDITO	2.066,00	2.066,00	0,00	0,00	0,00	0,00	2.066,00
Operações de Crédito - Mercado Interno	2.066,00	2.066,00	0,00	0,00	0,00	0,00	2.066,00
Operações de Crédito - Mercado Externo	0,00	0,00	0,00	0,00	0,00	0,00	0,00
ALIENAÇÃO DE BENS	2.066,00	2.066,00	0,00	0,00	0,00	0,00	2.066,00
Alienação de Bens Móveis	1.033,00	1.033,00	0,00	0,00	0,00	0,00	1.033,00
Alienação de Bens Imóveis	1.033,00	1.033,00	0,00	0,00	0,00	0,00	1.033,00
Alienação de Bens Intangíveis	0,00	0,00	0,00	0,00	0,00	0,00	0,00
AMORTIZAÇÕES DE EMPRÉSTIMOS	0,00	0,00	0,00	0,00	0,00	0,00	0,00
TRANSFERÊNCIAS DE CAPITAL	1.068.829,00	1.068.829,00	5.691,81	0,53	66.837,57	6,25	1.001.991,43
Transferências da União e de suas Entidades	11.363,00	11.363,00	5.691,81	50,09	21.837,57	192,18	-10.474,57
Transferências dos Estados e do Distrito Federal e de suas Entidades	1.057.466,00	1.057.466,00	0,00	0,00	45.000,00	4,26	1.012.466,00
Transferências dos Municípios e de suas Entidades	0,00	0,00	0,00	0,00	0,00	0,00	0,00
Transferências de Instituições Privadas	0,00	0,00	0,00	0,00	0,00	0,00	0,00
Transferências de Outras Instituições Públicas	0,00	0,00	0,00	0,00	0,00	0,00	0,00
Transferências do Exterior	0,00	0,00	0,00	0,00	0,00	0,00	0,00
Transferências de Pessoas Físicas	0,00	0,00	0,00	0,00	0,00	0,00	0,00
Transferências Provenientes de Depósitos Não Identificados	0,00	0,00	0,00	0,00	0,00	0,00	0,00
OUTRAS RECEITAS DE CAPITAL	0,00	0,00	0,00	0,00	0,00	0,00	0,00
Integralização do Capital Social	0,00	0,00	0,00	0,00	0,00	0,00	0,00
Remuneração das Disponibilidades do Tesouro	0,00	0,00	0,00	0,00	0,00	0,00	0,00
Resgate de Títulos do Tesouro	0,00	0,00	0,00	0,00	0,00	0,00	0,00
Demais Receitas de Capital	0,00	0,00	0,00	0,00	0,00	0,00	0,00
RECEITAS (INTRA-ORÇAMENTÁRIAS) (II)	0,00	0,00	0,00	0,00	0,00	0,00	0,00
SUBTOTAL DAS RECEITAS (III) = (I + II)	40.983.999,50	40.983.999,50	9.075.744,10	22,14	24.447.946,61	59,65	16.536.052,89
OPERAÇÕES DE CRÉDITO / REFINANCIAMENTO (IV)	0,00	0,00	0,00	0,00	0,00	0,00	0,00
Operações de Crédito - Mercado Interno	0,00	0,00	0,00	0,00	0,00	0,00	0,00
Mobiliária	0,00	0,00	0,00	0,00	0,00	0,00	0,00
Contratual	0,00	0,00	0,00	0,00	0,00	0,00	0,00
Operações de Crédito - Mercado Externo	0,00	0,00	0,00	0,00	0,00	0,00	0,00
Mobiliária	0,00	0,00	0,00	0,00	0,00	0,00	0,00
Contratual	0,00	0,00	0,00	0,00	0,00	0,00	0,00
SUBTOTAL COM REFINANCIAMENTO (V) = (III + IV)	40.983.999,50	40.983.999,50	9.075.744,10	0,00	24.447.946,61	0,00	16.536.052,89
DEFICIT (VI)						0,00	
TOTAL COM DEFICIT (VII) = (V + VI)	40.983.999,50	40.983.999,50	9.075.744,10	22,14	24.447.946,61	59,65	16.536.052,89
SALDOS DE EXERCÍCIOS ANTERIORES	0,00	0,00			0,00		
Recursos Arrecadados em Exercícios Anteriores - RPPS	0,00	0,00					
Superávit Financeiro Utilizado para Créditos Adicionais	0,00	0,00			0,00		

ESTADO DA BAHIA
MUNICÍPIO DE BOM JESUS DA SERRA

RELATÓRIO RESUMIDO DA EXECUÇÃO ORÇAMENTÁRIA - RREO : 2024

CONSOLIDADO ###
ORÇAMENTOS FISCAL E DA SEGURIDADE SOCIAL

BALANÇO ORÇAMENTÁRIO
JANEIRO/2024 A JUNHO/2024

RREO - Anexo 1 (LRF, Art. 52, inciso I, alíneas "a" e "b," do inciso II e §1º)

R\$ 1,00

DESPESAS	DOTAÇÃO INICIAL (d)	DOTAÇÃO ATUALIZADA (e)	DESPESAS EMPENHADAS		SALDO (g) = (e-f)	DESPESAS LIQUIDADAS		SALDO (i) = (e-h)	DESPESAS PAGAS ATÉ O BIMESTRE (j)	INSCRITAS EM RESTOS A PAGAR NÃO PROCESSADOS (k)
			No Bimestre	Até o Bimestre (f)		No Bimestre	Até o Bimestre (h)			
DESPESAS (EXCETO INTRA-ORÇAMENTÁRIAS) (VIII)	40.983.999,50	40.983.999,50	2.763.658,55	32.801.677,50	8.182.322,00	8.597.956,54	21.001.049,24	19.982.950,26	20.220.927,28	0,00
DESPESA CORRENTES	35.059.768,14	36.129.834,14	2.535.681,24	31.197.860,20	4.931.973,94	8.135.671,92	19.712.386,71	16.417.447,43	18.995.921,44	0,00
PESSOAL E ENCARGOS SOCIAIS	20.867.307,00	20.729.816,00	157.228,00	19.366.963,50	1.362.852,50	4.022.040,49	10.490.522,22	10.239.293,78	10.490.522,22	0,00
JUROS E ENCARGOS DA DÍVIDA	0,00	0,00	0,00	0,00	0,00	0,00	0,00	0,00	0,00	0,00
OUTRAS DESPESAS CORRENTES	14.192.461,14	15.400.018,14	2.378.452,24	11.830.896,70	3.569.121,44	4.113.631,43	9.221.864,49	6.178.153,65	8.505.399,22	0,00
Transferências a Municípios	0,00	0,00	0,00	0,00	0,00	0,00	0,00	0,00	0,00	0,00
Demais Despesas Correntes	14.192.461,14	15.400.018,14	2.378.452,24	11.830.896,70	3.569.121,44	4.113.631,43	9.221.864,49	6.178.153,65	8.505.399,22	0,00
DESPESAS DE CAPITAL	4.714.572,00	3.644.506,00	227.977,31	1.603.817,30	2.040.688,70	462.284,62	1.288.662,53	2.355.843,47	1.225.005,84	0,00
INVESTIMENTOS	2.661.979,00	1.945.513,00	227.977,31	803.817,30	1.141.695,70	264.993,62	777.698,39	1.167.814,61	714.041,70	0,00
INVERSÕES FINANCEIRAS	0,00	0,00	0,00	0,00	0,00	0,00	0,00	0,00	0,00	0,00
AMORTIZAÇÃO DA DÍVIDA	2.052.593,00	1.698.993,00	0,00	800.000,00	898.993,00	197.291,00	510.964,14	1.188.028,86	510.964,14	0,00
RESERVA DE CONTINGÊNCIA	1.209.659,36	1.209.659,36	0,00	0,00	1.209.659,36	0,00	0,00	1.209.659,36	0,00	0,00
DESPESAS (INTRA-ORÇAMENTÁRIAS) (IX)	0,00	0,00	0,00	0,00	0,00	0,00	0,00	0,00	0,00	0,00
SUBTOTAL DAS DESPESAS (X) = (VIII + IX)	40.983.999,50	40.983.999,50	2.763.658,55	32.801.677,50	8.182.322,00	8.597.956,54	21.001.049,24	19.982.950,26	20.220.927,28	0,00
AMORTIZAÇÃO DA DÍVIDA / REFINANCIAMENTO (XI)	0,00	0,00	0,00	0,00	0,00	0,00	0,00	0,00	0,00	0,00
Amortização da Dívida Interna	0,00	0,00	0,00	0,00	0,00	0,00	0,00	0,00	0,00	0,00
Dívida Mobiliária	0,00	0,00	0,00	0,00	0,00	0,00	0,00	0,00	0,00	0,00
Dívida Contratual	0,00	0,00	0,00	0,00	0,00	0,00	0,00	0,00	0,00	0,00
Amortização da Dívida Externa	0,00	0,00	0,00	0,00	0,00	0,00	0,00	0,00	0,00	0,00
Dívida Mobiliária	0,00	0,00	0,00	0,00	0,00	0,00	0,00	0,00	0,00	0,00
Dívida Contratual	0,00	0,00	0,00	0,00	0,00	0,00	0,00	0,00	0,00	0,00
SUBTOTAL C/ REFINANCIAMENTO (XII) = (XI + XII)	40.983.999,50	40.983.999,50	2.763.658,55	32.801.677,50	8.182.322,00	8.597.956,54	21.001.049,24	19.982.950,26	20.220.927,28	0,00
SUPERÁVIT (XIII)					0,00		3.446.897,37		4.227.019,33	
TOTAL COM SUPERÁVIT (XIV) = (XII + XIII)	40.983.999,50	40.983.999,50	2.763.658,55	32.801.677,50	8.182.322,00	8.597.956,54	24.447.946,61	19.982.950,26	24.447.946,61	0,00
RESERVA DO RPPS	0,00	0,00			0,00			0,00		

JORNANDO VILASBOAS ALVES - PREFEITO

GILENO GUIMARAES FERNANDES - CONTADOR

ESTADO DA BAHIA

RELATÓRIO RESUMIDO DA EXECUÇÃO ORÇAMENTÁRIA - RREO : 2024

MUNICÍPIO DE BOM JESUS DA SERRA

DEMONSTRATIVO DA EXECUÇÃO DAS DESPESAS POR FUNÇÃO/SUBFUNÇÃO

ORÇAMENTOS FISCAL E DA SEGURIDADE SOCIAL

JANEIRO/2024 A JUNHO/2024

RREO - Anexo 2 (LRF, Art. 52, inciso II, alínea "c")

RS 1,00

FUNCAO / SUBFUNCAO	DOTAÇÃO INICIAL	DOTAÇÃO ATUALIZADA (a)	DESPESAS EMPENHADAS			SALDO (c) = (a-b)	DESPESAS LIQUIDADAS			SALDO (e) = (a-d)	INSCRITAS EM RESTOS A PAGAR NÃO PROCESSADOS (f)
			No Bimestre	Até o Bimestre (b)	% (b/total b)		No Bimestre	Até o Bimestre (d)	% (d/total d)		
DESPESAS (EXCETO INTRA-ORÇAMENTARIAS) (0)	40.983.999,50	40.983.999,50	2.763.658,55	32.801.677,50	100,00	8.182.322,00	8.597.956,54	21.001.049,24	100,00	19.982.950,26	0,00
01 - LEGISLATIVA	2.900.000,00	2.900.000,00	31.668,00	1.848.529,81	5,64	1.051.470,19	315.150,66	834.606,74	3,97	2.065.393,26	0,00
01.031 - Acao Legislativa	2.900.000,00	2.900.000,00	31.668,00	1.848.529,81	5,64	1.051.470,19	315.150,66	834.606,74	3,97	2.065.393,26	0,00
03 - ESSENCIAL À JUSTIÇA	13.883,00	13.883,00	0,00	600,00	0,00	13.283,00	0,00	600,00	0,00	13.283,00	0,00
03.092 - Representacao Judicial e Extrajudicial	13.883,00	13.883,00	0,00	600,00	0,00	13.283,00	0,00	600,00	0,00	13.283,00	0,00
04 - ADMINISTRAÇÃO	3.415.803,00	3.505.803,00	96.903,24	3.105.255,82	9,47	400.547,18	810.918,56	2.121.312,59	10,10	1.384.490,41	0,00
04.122 - Administracao Geral	2.975.020,00	3.065.020,00	66.903,24	2.757.479,42	8,41	307.540,58	722.869,21	1.910.445,44	9,10	1.154.574,56	0,00
04.123 - Administracao Financeira	387.127,00	387.127,00	30.000,00	347.776,40	1,06	39.950,60	88.049,35	210.867,15	1,00	176.259,85	0,00
04.124 - Controle Interno	8.491,00	8.491,00	0,00	0,00	0,00	8.491,00	0,00	0,00	0,00	8.491,00	0,00
04.181 - Policiamento	45.165,00	45.165,00	0,00	0,00	0,00	45.165,00	0,00	0,00	0,00	45.165,00	0,00
08 - ASSISTÊNCIA SOCIAL	1.168.563,00	1.188.563,00	144.438,41	713.144,78	2,17	475.418,22	224.505,77	506.100,34	2,41	682.462,66	0,00
08.122 - Administracao Geral	324.076,00	359.076,00	32.987,00	278.325,56	0,85	80.750,44	85.512,91	189.412,16	0,90	169.663,84	0,00
08.243 - Assistencia a Crianca e ao Adolescente	72.885,00	92.885,00	12.000,00	63.710,00	0,19	29.175,00	17.056,39	29.803,26	0,14	63.081,74	0,00
08.244 - Assistencia Comunitaria	771.602,00	736.602,00	99.451,41	371.109,22	1,13	365.492,78	121.936,47	286.884,92	1,37	449.717,08	0,00
10 - SAÚDE	9.428.697,00	9.428.697,00	1.134.341,27	7.795.723,70	23,77	1.632.973,30	2.409.668,69	5.670.370,65	27,00	3.758.326,35	0,00
10.122 - Administracao Geral	2.717.558,00	2.717.558,00	156.320,28	2.079.667,68	6,34	627.890,32	476.954,65	1.377.993,56	6,56	1.329.564,44	0,00
10.125 - Normatizacao e Ffaziacao	12.623,00	12.623,00	0,00	0,00	0,00	12.623,00	0,00	0,00	0,00	12.623,00	0,00
10.301 - Atencao Basica	3.281.688,00	3.039.688,00	375.098,59	2.556.876,21	7,79	482.791,79	916.229,56	1.968.643,92	9,37	1.071.024,08	0,00
10.302 - Assistencia Hospitalar e Ambulatorial	3.199.288,00	3.531.288,00	602.922,42	3.113.154,81	9,49	418.133,19	1.008.995,15	2.306.354,10	10,98	1.224.933,90	0,00
10.303 - Suporte Profilatico e Terapeutico	122.094,00	42.094,00	0,00	0,00	0,00	42.094,00	0,00	0,00	0,00	42.094,00	0,00
10.305 - Vigilancia Epidemiologica	95.466,00	95.466,00	0,00	46.025,00	0,14	49.441,00	7.485,33	17.379,07	0,08	78.086,93	0,00
12 - EDUCAÇÃO	14.722.308,14	14.722.308,14	851.681,37	13.905.416,57	42,39	816.891,57	3.439.969,73	8.048.840,51	38,53	6.673.467,63	0,00
12.122 - Administracao Geral	1.873.465,00	2.712.288,00	605.879,60	2.445.420,26	7,46	266.967,74	1.122.630,71	2.133.116,09	10,16	579.171,91	0,00
12.128 - Formacao de Recursos Humanos	7.231,00	7.231,00	0,00	0,00	0,00	7.231,00	0,00	0,00	0,00	7.231,00	0,00
12.243 - Assistencia a Crianca e ao Adolescente	225.719,00	34.719,00	0,00	0,00	0,00	34.719,00	0,00	0,00	0,00	34.719,00	0,00
12.361 - Ensino Fundamental	12.602.599,14	11.954.766,14	245.801,77	11.459.996,31	34,94	494.769,83	2.317.339,02	5.915.724,42	28,17	6.039.041,72	0,00
12.366 - Educacao de Jovens e Adultos	13.304,00	13.304,00	0,00	0,00	0,00	13.304,00	0,00	0,00	0,00	13.304,00	0,00
13 - CULTURA	30.985,00	185.985,00	52.049,96	102.049,96	0,31	83.935,04	50.499,96	100.499,96	0,48	85.485,04	0,00
13.392 - Difusao Cultural	30.985,00	185.985,00	52.049,96	102.049,96	0,31	83.935,04	50.499,96	100.499,96	0,48	85.485,04	0,00
14 - DIREITOS DA CIDADANIA	34.156,00	34.156,00	0,00	0,00	0,00	34.156,00	0,00	0,00	0,00	34.156,00	0,00
14.243 - Assistencia a Crianca e ao Adolescente	34.156,00	34.156,00	0,00	0,00	0,00	34.156,00	0,00	0,00	0,00	34.156,00	0,00
15 - URBANISMO	1.643.278,00	1.808.990,68	447.641,20	1.522.343,20	4,64	286.547,48	594.870,52	1.145.573,95	5,45	683.416,73	0,00
15.122 - Administracao Geral	1.484.079,00	1.469.079,00	385.508,62	1.226.345,74	3,74	242.738,38	472.343,22	859.891,05	4,09	609.187,95	0,00
15.451 - Infra Estrutura Urbana	161.638,00	322.350,68	61.712,68	294.528,68	0,90	27.825,00	122.527,30	286.244,12	1,36	37.105,56	0,00
15.452 - Servicos Urbanos	7.231,00	7.231,00	0,00	0,00	0,00	7.231,00	0,00	0,00	0,00	7.231,00	0,00
15.751 - Conservacao de Energia	10.330,00	10.330,00	0,00	1.471,78	0,00	8.858,22	0,00	438,78	0,00	9.891,22	0,00
16 - HABITAÇÃO	263.429,00	243.429,00	0,00	0,00	0,00	243.429,00	0,00	0,00	0,00	243.429,00	0,00
16.482 - Habitacao Urbana	263.429,00	243.429,00	0,00	0,00	0,00	243.429,00	0,00	0,00	0,00	243.429,00	0,00
17 - SANEAMENTO	1.358.049,00	1.290.049,00	0,00	1.200.000,00	3,66	90.049,00	273.539,72	713.274,12	3,40	576.774,88	0,00
17.511 - Saneamento Basico Rural	66.198,00	6.198,00	0,00	0,00	0,00	6.198,00	0,00	0,00	0,00	6.198,00	0,00
17.512 - Saneamento Basico Urbano	1.292.224,00	1.234.224,00	0,00	1.200.000,00	3,66	34.224,00	273.539,72	713.274,12	3,40	520.349,88	0,00
17.544 - Recursos Hidricos	49.627,00	49.627,00	0,00	0,00	0,00	49.627,00	0,00	0,00	0,00	49.627,00	0,00
18 - GESTÃO AMBIENTAL	13.429,00	13.429,00	0,00	0,00	0,00	13.429,00	0,00	0,00	0,00	13.429,00	0,00
18.541 - Preservacao e Conservacao Ambiental	8.264,00	8.264,00	0,00	0,00	0,00	8.264,00	0,00	0,00	0,00	8.264,00	0,00
18.544 - Recursos Hidricos	5.165,00	5.165,00	0,00	0,00	0,00	5.165,00	0,00	0,00	0,00	5.165,00	0,00

ESTADO DA BAHIA

RELATÓRIO RESUMIDO DA EXECUÇÃO ORÇAMENTÁRIA - RREO : 2024

MUNICÍPIO DE BOM JESUS DA SERRA

DEMONSTRATIVO DA EXECUÇÃO DAS DESPESAS POR FUNÇÃO/SUBFUNÇÃO

ORÇAMENTOS FISCAL E DA SEGURIDADE SOCIAL

JANEIRO/2024 A JUNHO/2024

RREO - Anexo 2 (LRF, Art. 52, inciso II, alínea "c")

R\$ 1,00

FUNÇÃO / SUBFUNÇÃO	DOTAÇÃO INICIAL	DOTAÇÃO ATUALIZADA (a)	DESPESAS EMPENHADAS			SALDO (c) = (a-b)	DESPESAS LIQUIDADAS			SALDO (e) = (a-d)	INSCRITAS EM RESTOS A PAGAR NÃO PROCESSADOS (f)
			No Bimestre	Até o Bimestre (b)	% (b/total b)		No Bimestre	Até o Bimestre (d)	% (d/total d)		
19 - CIÊNCIA E TECNOLOGIA	3.099,00	3.099,00	0,00	0,00	0,00	3.099,00	0,00	0,00	0,00	3.099,00	0,00
19.573 - Difusão do Conhecimento Científico e Tecnológico	3.099,00	3.099,00	0,00	0,00	0,00	3.099,00	0,00	0,00	0,00	3.099,00	0,00
20 - AGRICULTURA	405.327,00	344.327,00	0,00	225.904,00	0,69	118.423,00	81.947,64	162.697,47	0,77	181.629,53	0,00
20.544 - Recursos Hídricos	68.264,00	7.264,00	0,00	0,00	0,00	7.264,00	0,00	0,00	0,00	7.264,00	0,00
20.605 - Abastecimento	328.799,00	328.799,00	0,00	225.904,00	0,69	102.895,00	81.947,64	162.697,47	0,77	186.101,63	0,00
20.608 - Promoção da Produção Agropecuária	8.264,00	8.264,00	0,00	0,00	0,00	8.264,00	0,00	0,00	0,00	8.264,00	0,00
24 - COMUNICAÇÕES	3.099,00	3.099,00	0,00	0,00	0,00	3.099,00	0,00	0,00	0,00	3.099,00	0,00
24.131 - Comunicação Social	3.099,00	3.099,00	0,00	0,00	0,00	3.099,00	0,00	0,00	0,00	3.099,00	0,00
26 - TRANSPORTE	1.665.398,00	1.643.685,32	300,00	1.119.552,01	3,41	524.133,31	134.457,41	868.900,82	4,14	774.784,50	0,00
26.782 - Transporte Rodoviário	1.665.398,00	1.643.685,32	300,00	1.119.552,01	3,41	524.133,31	134.457,41	868.900,82	4,14	774.784,50	0,00
27 - DESPORTO E LAZER	120.862,00	214.462,00	4.135,00	176.955,16	0,54	37.506,84	15.692,66	133.446,88	0,64	81.015,12	0,00
27.121 - Planejamento e Orçamento	31.499,00	174.099,00	4.135,00	167.426,36	0,51	6.672,64	15.692,66	123.918,08	0,59	50.180,92	0,00
27.812 - Desporto Comunitário	89.363,00	40.363,00	0,00	9.528,80	0,03	30.834,20	0,00	9.528,80	0,05	30.834,20	0,00
28 - ENCARGOS ESPECIAIS	2.583.975,00	2.230.375,00	600,00	1.086.202,49	3,31	1.144.172,51	246.735,22	694.825,21	3,31	1.535.549,79	0,00
28.846 - Outros Encargos Especiais	2.583.975,00	2.230.375,00	600,00	1.086.202,49	3,31	1.144.172,51	246.735,22	694.825,21	3,31	1.535.549,79	0,00
99 - RESERVA DE CONTINGÊNCIA	1.209.659,36	1.209.659,36	0,00	0,00	0,00	1.209.659,36	0,00	0,00	0,00	1.209.659,36	0,00
99.999 - RESERVA DE CONTINGENCIA	1.209.659,36	1.209.659,36	0,00	0,00	0,00	1.209.659,36	0,00	0,00	0,00	1.209.659,36	0,00
TOTAL (III) = (I + II)	40.983.999,50	40.983.999,50	2.763.658,05	32.801.677,50	100,00	8.182.322,00	8.597.956,54	21.001.049,24	100,00	19.982.950,26	0,00

JORNANDO VILASBOAS ALVES - PREFEITO

GILENO GUIMARAES FERNANDES - CONTADOR

ESTADO DA BAHIA

RELATÓRIO RESUMIDO DA EXECUÇÃO ORÇAMENTÁRIA - RREO : 2024

MUNICÍPIO DE BOM JESUS DA SERRA

DEMONSTRATIVO DA RECEITA CORRENTE LÍQUIDA

ORÇAMENTO FISCAL E DA SEGURIDADE SOCIAL

JULHO/2023 A JUNHO/2024

RREO - ANEXO 3 (LRF, Art. 53, inciso I)

R\$ 1,00

ESPECIFICAÇÃO	EVOLUÇÃO DA RECEITA REALIZADA NOS ÚLTIMOS 12 MESES												TOTAL 12 MESES	PREVISÃO ATUALIZADA 2024
	JULHO 2023	AGOSTO 2023	SETEMBRO 2023	OUTUBRO 2023	NOVEMBRO 2023	DEZEMBRO 2023	JANEIRO 2024	FEVEREIRO 2024	MARÇO 2024	ABRIL 2024	MAIO 2024	JUNHO 2024		
RECEITAS CORRENTES (I)	4.214.703,91	3.577.402,45	3.303.350,89	3.768.594,86	4.211.036,87	6.146.195,26	4.573.056,30	4.791.573,12	3.520.445,78	4.276.731,56	5.583.901,41	4.442.322,59	52.409.315,00	39.911.038,50
Impostos, Taxas e Contribuições de Melhoria	301.915,83	119.747,98	168.111,45	173.157,60	181.526,33	297.531,74	114.270,54	131.853,80	71.814,43	193.891,04	107.630,46	102.729,25	1.964.180,45	932.957,00
IPFU	3.048,81	6.189,38	3.006,74	785,55	1.396,76	14.489,29	4.899,44	7.247,05	1.499,78	377,13	554,02	630,95	44.104,90	18.038,00
ISS	235.136,54	59.053,58	70.840,26	107.297,20	55.233,13	102.784,63	49.747,57	47.426,80	32.001,78	44.996,92	23.587,73	25.527,34	853.613,48	377.202,00
ITBI	0,00	0,00	0,00	0,00	0,00	0,00	0,00	0,00	0,00	0,00	0,00	0,00	0,00	4.132,00
IRRF	63.530,48	50.425,02	94.264,45	65.074,85	124.896,44	180.137,25	57.103,32	77.149,95	38.312,87	148.516,99	81.233,40	76.570,96	1.057.215,98	525.164,00
Outros Impostos, Taxas e Contribuições de Melhoria	200,00	4.080,00	0,00	0,00	-0,00	160,57	2.520,21	30,00	0,00	0,00	2.255,31	0,00	9.246,09	8.421,00
Contribuições	0,00	0,00	0,00	0,00	0,00	0,00	0,00	0,00	0,00	0,00	0,00	0,00	0,00	0,00
Receta Patrimonial	28.992,59	29.192,44	23.417,13	52.164,77	15.927,58	18.606,30	17.641,55	23.498,95	25.243,29	30.165,38	30.033,61	31.273,43	326.157,02	667.954,00
Rendimentos de Aplicação Financeira	0,00	0,00	0,00	0,00	0,00	0,00	0,00	0,00	0,00	0,00	0,00	0,00	0,00	0,00
Outras Receitas Patrimoniais	0,00	0,00	0,00	0,00	0,00	0,00	0,00	0,00	0,00	0,00	0,00	0,00	0,00	0,00
Receta Agropecuária	0,00	0,00	0,00	0,00	0,00	0,00	0,00	0,00	0,00	0,00	0,00	0,00	0,00	0,00
Receta Industrial	0,00	0,00	0,00	0,00	0,00	0,00	0,00	0,00	0,00	0,00	0,00	0,00	0,00	0,00
Receta de Serviços	0,00	0,00	0,00	0,00	0,00	0,00	0,00	0,00	0,00	0,00	0,00	0,00	862,23	3.099,00
Transferências Correntes	3.893.795,49	3.427.089,37	3.111.822,31	3.543.272,49	4.013.582,96	5.830.577,22	4.441.144,21	4.636.220,37	3.423.388,06	4.052.675,14	5.448.237,34	4.397.457,68	50.116.742,64	38.599.797,50
Cota-Parte do FPM	2.414.648,80	1.473.145,71	1.501.722,78	1.394.743,91	2.303.806,25	2.873.820,44	1.931.594,49	2.626.487,47	1.637.470,90	1.717.467,52	1.998.054,51	2.145.577,40	24.016.540,18	17.008.668,00
Cota-Parte do ICMS	258.942,81	269.763,90	251.543,57	306.790,74	229.882,26	373.173,37	329.004,37	281.897,69	295.322,74	386.849,74	287.073,36	328.282,79	3.598.527,34	2.419.280,00
Cota-Parte do IPVA	14.182,94	9.614,30	12.804,41	11.557,86	9.531,15	11.819,49	13.178,30	22.772,97	6.110,85	5.547,52	12.536,04	9.225,14	138.880,97	83.330,00
Cota-Parte do ITR	21,44	98,34	203,32	610,45	0,00	125,50	19,20	8,72	19,45	0,00	19,72	90,65	1.176,79	1.033,00
Transferências da LC 61/1989	1.425,70	1.269,01	1.844,84	1.837,27	1.505,43	1.638,94	1.984,23	1.938,89	2.277,84	1.968,97	2.073,37	2.805,33	22.050,52	17.916,00
Transferências do FUNDEB	606.989,84	667.228,23	579.862,76	624.441,57	731.571,80	881.770,44	772.256,19	1.107.404,69	648.177,87	687.190,16	784.172,26	777.362,11	8.868.428,32	8.780.175,00
Outras Transferências Correntes	587.583,96	1.006.009,88	764.040,83	1.203.290,29	737.286,07	1.687.709,04	1.393.227,43	595.709,94	834.008,41	1.253.650,33	2.362.308,08	1.044.314,26	13.469.138,52	9.989.195,50
Outras Receitas Correntes	0,00	1.372,66	0,00	0,00	0,00	0,00	0,00	0,00	0,00	0,00	0,00	0,00	1.372,66	7.231,00
DEDUÇÕES (II)	360.490,96	350.516,33	309.426,93	342.740,47	409.808,71	475.237,37	454.759,18	586.233,29	387.784,68	421.972,86	499.536,62	496.635,09	5.055.142,49	0,00
Contrib. do Servidor para o Plano de Previdência	0,00	0,00	0,00	0,00	0,00	0,00	0,00	0,00	0,00	0,00	0,00	0,00	0,00	0,00
Compensação Financ. entre Regimes Previdência	0,00	0,00	0,00	0,00	0,00	0,00	0,00	0,00	0,00	0,00	0,00	0,00	0,00	0,00
Rendimentos de Aplicações de Recursos Previdenciários	0,00	0,00	0,00	0,00	0,00	0,00	0,00	0,00	0,00	0,00	0,00	0,00	0,00	0,00
Dedução de Receita para Formação do FUNDEB	360.490,96	350.516,33	309.426,93	342.740,47	409.808,71	475.237,37	454.759,18	586.233,29	387.784,68	421.972,86	499.536,62	496.635,09	5.055.142,49	0,00
RECEITA CORRENTE LÍQUIDA (III) = (I - II)	3.854.212,95	3.226.886,12	2.993.923,96	3.425.854,39	3.801.228,16	5.670.957,89	4.118.297,12	4.205.339,83	3.132.661,10	3.854.758,70	5.124.364,79	3.945.687,50	47.354.172,51	39.911.038,50
(-) Transferências obrigatórias da União relativas às emendas individuais (art. 166-A, § 1º, da CF) (IV)	0,00	0,00	0,00	0,00	0,00	0,00	0,00	0,00	0,00	0,00	0,00	0,00	0,00	0,00
RECEITA CORRENTE LÍQUIDA AJUSTADA PARA CÁLCULO DOS LIMITES DE ENDIVIDAMENTO (V) = (III - IV)	3.854.212,95	3.226.886,12	2.993.923,96	3.425.854,39	3.801.228,16	5.670.957,89	4.118.297,12	4.205.339,83	3.132.661,10	3.854.758,70	5.124.364,79	3.945.687,50	47.354.172,51	39.911.038,50
(-) Transferências obrigatórias da União relativas às emendas de bancada (art. 166, § 16, da CF) (VI)	0,00	0,00	0,00	0,00	0,00	0,00	0,00	0,00	0,00	0,00	0,00	0,00	0,00	0,00
(-) Transferências da União relativas à remuneração dos agentes comunitários de saúde e de combate às endemias (CF, art. 198, §11) (VII)	0,00	0,00	0,00	0,00	0,00	0,00	0,00	0,00	0,00	0,00	0,00	0,00	0,00	0,00
(-) Outras Deduções Constitucionais ou Legais (VIII)	0,00	0,00	0,00	0,00	0,00	0,00	0,00	0,00	0,00	0,00	0,00	0,00	0,00	0,00
RECEITA CORRENTE LÍQUIDA AJUSTADA PARA CÁLCULO DOS LIMITES DA DESPESA COM PESSOAL (VII) = (V - VI)	3.854.212,95	3.226.886,12	2.993.923,96	3.425.854,39	3.801.228,16	5.670.957,89	4.118.297,12	4.205.339,83	3.132.661,10	3.854.758,70	5.124.364,79	3.945.687,50	47.354.172,51	39.911.038,50

JORNANDO VILASBOAS ALVES - PREFEITO

GILENO GUIMARAES FERNANDES - CONTADOR

ESTADO DA BAHIA

RELATÓRIO RESUMIDO DA EXECUÇÃO ORÇAMENTÁRIA - RREO : 2024

MUNICÍPIO DE BOM JESUS DA SERRA

DEMONSTRATIVO DAS RECEITAS E DESPESAS PREVIDENCIÁRIAS E DAS RECEITAS E DESPESAS ASSOCIADAS ÀS PENSÕES E

ORÇAMENTO DA SEGURIDADE SOCIAL

JANEIRO/2024 A JUNHO/2024

RREO - Anexo 4 (LRF, Art. 53, inciso II)

R\$ 1,00

REGIME PRÓPRIO DE PREVIDÊNCIA DOS SERVIDORES - RPPS

FUNDO EM CAPITALIZAÇÃO (PLANO PREVIDENCIÁRIO)

RECEITAS PREVIDENCIÁRIAS - RPPS (FUNDO EM CAPITALIZAÇÃO)	PREVISÃO ATUALIZADA (a)	RECEITAS REALIZADAS Até o Bimestre (b)
RECEITAS CORRENTES (I)	0,00	0,00
Receita de Contribuições dos Segurados	0,00	0,00
Ativo	0,00	0,00
Inativo	0,00	0,00
Pensionista	0,00	0,00
Receita de Contribuições Patronais	0,00	0,00
Ativo	0,00	0,00
Inativo	0,00	0,00
Pensionista	0,00	0,00
Receita Patrimonial	0,00	0,00
Receitas Imobiliárias	0,00	0,00
Receitas de Valores Mobiliários	0,00	0,00
Outras Receitas Patrimoniais	0,00	0,00
Receita de Serviços	0,00	0,00
Outras Receitas Correntes	0,00	0,00
Compensação Financeira entre os regimes	0,00	0,00
Receita de Aportes Periódicos para Amortização de Déficit Atuarial do RPPS (II)1	0,00	0,00
Demais Receitas Correntes	0,00	0,00
RECEITAS DE CAPITAL (III)	0,00	0,00
Alienação de Bens, Direitos e Ativos	0,00	0,00
Amortização de Empréstimos	0,00	0,00
Outras Receitas de Capital	0,00	0,00
TOTAL DAS RECEITAS DO FUNDO EM CAPITALIZAÇÃO - (IV) = (I + III - II)	0,00	0,00

DESPESAS PREVIDENCIÁRIAS - RPPS (FUNDO EM CAPITALIZAÇÃO)	DOTAÇÃO ATUALIZADA (c)	DESPESAS EMPENHADAS Até o Bimestre (d)	DESPESAS LIQUIDADAS Até o Bimestre (e)	DESPESAS PAGAS Até o Bimestre (f)	INSCRITAS EM RESTOS A PAGAR NÃO PROCESSADOS No Exercício (g)
Benefícios	0,00	0,00	0,00	0,00	0,00
Aposentadorias	0,00	0,00	0,00	0,00	0,00
Pensões por Morte	0,00	0,00	0,00	0,00	0,00
Outras Despesas Previdenciárias	0,00	0,00	0,00	0,00	0,00
Compensação Financeira entre os regimes	0,00	0,00	0,00	0,00	0,00
Demais Despesas Previdenciárias	0,00	0,00	0,00	0,00	0,00
TOTAL DAS DESPESAS DO FUNDO EM CAPITALIZAÇÃO (V)	0,00	0,00	0,00	0,00	0,00
RESULTADO PREVIDENCIÁRIO - FUNDO EM CAPITALIZAÇÃO (VI) = (IV - V)2	0,00	0,00	0,00	0,00	

RECURSOS RPPS ARRECADADOS EM EXERCÍCIOS ANTERIORES	PREVISÃO ORÇAMENTÁRIA
VALOR	0,0
RESERVA ORÇAMENTÁRIA DO RPPS	PREVISÃO ORÇAMENTÁRIA
VALOR	0,0

APORTES DE RECURSOS PARA O FUNDO EM CAPITALIZAÇÃO DO RPPS	APORTES REALIZADOS
Plano de Amortização - Contribuição Patronal Suplementar	0,0
Plano de Amortização - Aporte Periódico de Valores Predefinidos	0,0
Outros Aportes para o RPPS	0,0
Recursos para Cobertura de Déficit Financeiro	0,0

BENS E DIREITOS DO RPPS (FUNDO EM CAPITALIZAÇÃO)	SALDO ATUAL
Caixa e Equivalentes de Caixa	0,0
Investimentos e Aplicações	0,0
Outros Bens e Direitos	0,0

ESTADO DA BAHIA

RELATÓRIO RESUMIDO DA EXECUÇÃO ORÇAMENTÁRIA - RREO : 2024

MUNICÍPIO DE BOM JESUS DA SERRA

DEMONSTRATIVO DAS RECEITAS E DESPESAS PREVIDENCIÁRIAS E DAS RECEITAS E DESPESAS ASSOCIADAS ÀS PENSÕES E

ORÇAMENTO DA SEGURIDADE SOCIAL

JANEIRO/2024 A JUNHO/2024

RREO - Anexo 4 (LRF, Art. 53, inciso II)

R\$ 1,00

REGIME PRÓPRIO DE PREVIDÊNCIA DOS SERVIDORES - RPPS

FUNDO EM REPARTIÇÃO (PLANO FINANCEIRO)

RECEITAS PREVIDENCIÁRIAS - RPPS (FUNDO EM REPARTIÇÃO)	PREVISÃO ATUALIZADA (a)	RECEITAS REALIZADAS Até o Bimestre (b)
RECEITAS CORRENTES (VII)	0,00	0,00
Receita de Contribuições dos Segurados	0,00	0,00
Ativo	0,00	0,00
Inativo	0,00	0,00
Pensionista	0,00	0,00
Receita de Contribuições Patronais	0,00	0,00
Ativo	0,00	0,00
Inativo	0,00	0,00
Pensionista	0,00	0,00
Receita Patrimonial	0,00	0,00
Receitas Imobiliárias	0,00	0,00
Receitas de Valores Mobiliários	0,00	0,00
Outras Receitas Patrimoniais	0,00	0,00
Receita de Serviços	0,00	0,00
Outras Receitas Correntes	0,00	0,00
Compensação Financeira entre os regimes	0,00	0,00
Demais Receitas Correntes	0,00	0,00
RECEITAS DE CAPITAL (VIII)	0,00	0,00
Alienação de Bens, Direitos e Ativos	0,00	0,00
Amortização de Empréstimos	0,00	0,00
Outras Receitas de Capital	0,00	0,00
TOTAL DAS RECEITAS DO FUNDO EM REPARTIÇÃO (IX) = (VII + VIII)	0,00	0,00

DESPESAS PREVIDENCIÁRIAS - RPPS (FUNDO EM CAPITALIZAÇÃO)	DOTAÇÃO ATUALIZADA (c)	DESPESAS EMPENHADAS Até o Bimestre (d)	DESPESAS LIQUIDADAS Até o Bimestre (e)	DESPESAS PAGAS Até o Bimestre (f)	INSCRITAS EM RESTOS A PAGAR NÃO PROCESSADOS No Exercício (g)
Benefícios	0,00	0,00	0,00	0,00	0,00
Aposentadorias	0,00	0,00	0,00	0,00	0,00
Pensões por Morte	0,00	0,00	0,00	0,00	0,00
Outras Despesas Previdenciárias	0,00	0,00	0,00	0,00	0,00
Compensação Financeira entre os regimes	0,00	0,00	0,00	0,00	0,00
Demais Despesas Previdenciárias	0,00	0,00	0,00	0,00	0,00
TOTAL DAS DESPESAS DO FUNDO EM REPARTIÇÃO (X)	0,00	0,00	0,00	0,00	0,00
RESULTADO PREVIDENCIÁRIO - FUNDO EM REPARTIÇÃO (XI) = (IX - X)2	0,00	0,00	0,00	0,00	0,00

APORTES DE RECURSOS PARA O FUNDO EM CAPITALIZAÇÃO DO RPPS	APORTES REALIZADOS
Recursos para Cobertura de Insuficiências Financeiras	0,0
Recursos para Formação de Reserva	0,0
BENS E DIREITOS DO RPPS (FUNDO EM REPARTIÇÃO)	SALDO ATUAL
Caixa e Equivalentes de Caixa	0,0
Investimentos e Aplicações	0,0
Outros Bens e Direitos	0,0

ESTADO DA BAHIA

RELATÓRIO RESUMIDO DA EXECUÇÃO ORÇAMENTÁRIA - RREO : 2024

MUNICÍPIO DE BOM JESUS DA SERRA

DEMONSTRATIVO DAS RECEITAS E DESPESAS PREVIDENCIÁRIAS E DAS RECEITAS E DESPESAS ASSOCIADAS ÀS PENSÕES E

ORÇAMENTO DA SEGURIDADE SOCIAL

JANEIRO/2024 A JUNHO/2024

RREO - Anexo 4 (LRF, Art. 53, inciso II)

R\$ 1,00

REGIME PRÓPRIO DE PREVIDÊNCIA DOS SERVIDORES - RPPS

ADMINISTRAÇÃO DO REGIME PRÓPRIO DE PREVIDÊNCIA DOS SERVIDORES - RPPS

RECEITAS DA ADMINISTRAÇÃO - RPPS	PREVISÃO ATUALIZADA (a)	RECEITAS REALIZADAS Até o Bimestre (b)
Receitas Correntes	0,00	0,00
TOTAL DAS RECEITAS DA ADMINISTRAÇÃO RPPS (XII)	0,00	0,00

DESPESAS DA ADMINISTRAÇÃO - RPPS	DOTAÇÃO ATUALIZADA (c)	DESPESAS EMPENHADAS Até o Bimestre (d)	DESPESAS LIQUIDADAS Até o Bimestre (e)	DESPESAS PAGAS Até o Bimestre (f)	INSCRITAS EM RESTOS A PAGAR NÃO PROCESSADOS No Exercício (g)
Despesas Correntes (XIII)	0,00	0,00	0,00	0,00	0,00
Pessoal e Encargos Sociais	0,00	0,00	0,00	0,00	0,00
Demais Despesas Correntes	0,00	0,00	0,00	0,00	0,00
Despesas de Capital (XIV)	0,00	0,00	0,00	0,00	0,00
TOTAL DAS DESPESAS DA ADMINISTRAÇÃO RPPS (XV) = (XIII + XIV)	0,00	0,00	0,00	0,00	0,00
RESULTADO DA ADMINISTRAÇÃO RPPS (XVI) = (XII - XV)2	0,00	0,00	0,00	0,00	

BENS E DIREITOS - ADMINISTRAÇÃO DO RPPS	SALDO ATUAL
Caixa e Equivalentes de Caixa	0,00
Investimentos e Aplicações	0,00
Outros Bens e Direitos	0,00

BENEFÍCIOS PREVIDENCIÁRIOS MANTIDOS PELO TESOUREIRO

RECEITAS PREVIDENCIÁRIAS (BENEFÍCIOS MANTIDOS PELO TESOUREIRO)	PREVISÃO ATUALIZADA (a)	RECEITAS REALIZADAS Até o Bimestre (b)
Contribuições dos Servidores	0,00	0,00
Demais Receitas Previdenciárias	0,00	0,00
TOTAL DAS RECEITAS (BENEFÍCIOS MANTIDOS PELO TESOUREIRO) (XVII)	0,00	0,00

DESPESAS PREVIDENCIÁRIAS (BENEFÍCIOS MANTIDOS PELO TESOUREIRO)	DOTAÇÃO ATUALIZADA (c)	DESPESAS EMPENHADAS Até o Bimestre (d)	DESPESAS LIQUIDADAS Até o Bimestre (e)	DESPESAS PAGAS Até o Bimestre (f)	INSCRITAS EM RESTOS A PAGAR NÃO PROCESSADOS No Exercício (g)
Aposentadorias	0,00	0,00	0,00	0,00	0,00
Pensões	0,00	0,00	0,00	0,00	0,00
Outras Despesas Previdenciárias	0,00	0,00	0,00	0,00	0,00
TOTAL DAS DESPESAS (BENEFÍCIOS MANTIDOS PELO TESOUREIRO) (XVIII)	0,00	0,00	0,00	0,00	0,00
RESULTADO DOS BENEFÍCIOS MANTIDOS PELO TESOUREIRO (XIX) = (XVII - XVIII)2	0,00	0,00	0,00	0,00	

ESTADO DA BAHIA

RELATÓRIO RESUMIDO DA EXECUÇÃO ORÇAMENTÁRIA - RREO : 2024

MUNICÍPIO DE BOM JESUS DA SERRA

DEMONSTRATIVO DOS RESULTADOS PRIMÁRIO E NOMINAL

ORÇAMENTOS FISCAL E DA SEGURIDADE SOCIAL

JANEIRO/2024 A JUNHO/2024 (BIMESTRAL)

RREO - ANEXO 6 (LRF, art. 53, inciso III)

R\$ 1,00

ACIMA DA LINHA

RECEITAS PRIMÁRIAS	PREVISÃO ATUALIZADA	Até o Bimestre /
		2024
		RECEITAS REALIZADAS (a)
RECEITAS CORRENTES (I)	39.911.038,50	24.381.109,04
Impostos, Taxas e Contribuições de Melhoria	932.957,00	722.189,52
IPTU	18.038,00	15.208,37
ISS	377.202,00	223.288,14
ITBI	4.132,00	0,00
IRRF	525.164,00	478.887,49
Outros Impostos, Taxas e Contribuições de Melhoria	8.421,00	4.805,52
Contribuições	0,00	0,00
Recursos Patrimoniais	667.954,00	157.856,21
Aplicações Financeiras (II)	664.855,00	157.856,21
Outras Receitas Patrimoniais	3.099,00	0,00
Transferências Correntes	38.299.797,50	23.500.201,08
Cota-Parte do FPM	17.007.835,00	9.645.321,99
Cota-Parte do ICMS	2.419.280,00	1.526.744,63
Cota-Parte do IPVA	83.330,00	55.496,98
Cota-Parte do ITR	1.033,00	126,22
Transferências da LC 61/1989	17.916,00	12.729,53
Transferências do FUNDEB	12.770.524,00	7.003.626,64
Outras Transferências Correntes	5.999.879,50	5.256.155,09
Demais Receitas Correntes	10.330,00	862,23
Outras Receitas Financeiras (III)	1.033,00	0,00
Receitas Correntes Restantes	9.297,00	862,23
RECEITAS PRIMÁRIAS CORRENTES (EXCETO FONTES RPPS) (IV) = [I - (II + III)]	39.245.150,50	24.223.252,83
RECEITAS PRIMÁRIAS CORRENTES (COM FONTES RPPS) (V)	0,00	0,00
RECEITAS NÃO PRIMÁRIAS CORRENTES (COM FONTES RPPS) (VI)	0,00	0,00
RECEITAS DE CAPITAL (EXCETO FONTES RPPS) (VII)	1.072.961,00	66.837,57
Operações de Crédito (VIII)	2.066,00	0,00
Amortização de Empréstimos (IX)	0,00	0,00
Alienação de Bens	0,00	0,00
Receitas de Alienação de Investimentos Temporários (X)	0,00	0,00
Receitas de Alienação de Investimentos Permanentes (XI)	0,00	0,00
Outras Alienações de Bens	0,00	0,00
Transferências de Capital	1.068.829,00	66.837,57
Convênios	1.063.664,00	45.000,00
Outras Transferências de Capital	5.165,00	21.837,57
Outras Receitas de Capital	2.066,00	0,00
Outras Receitas de Capital Não Primárias (XII)	0,00	0,00
Outras Receitas de Capital Primárias	2.066,00	0,00
RECEITAS PRIMÁRIAS DE CAPITAL (EXCETO FONTES RPPS) (XIII) = [VII - (VIII + IX + X + XI + XII)]	1.070.895,00	66.837,57
RECEITAS PRIMÁRIAS DE CAPITAL (COM FONTES RPPS) (XIV)	0,00	0,00

[2903953-99999-GovNet by Link3 Versão:2024072617] SIAFIC do MUNICÍPIO DE BOM JESUS DA SERRA

1/3

ESTADO DA BAHIA

RELATÓRIO RESUMIDO DA EXECUÇÃO ORÇAMENTÁRIA - RREO : 2024

MUNICÍPIO DE BOM JESUS DA SERRA

DEMONSTRATIVO DOS RESULTADOS PRIMÁRIO E NOMINAL

ORÇAMENTOS FISCAL E DA SEGURIDADE SOCIAL

JANEIRO/2024 A JUNHO/2024 (BIMESTRAL)

RREO - ANEXO 6 (LRF, art 53, inciso III)

RS 1,00

RECEITAS NÃO PRIMÁRIAS DE CAPITAL (COM FONTES RPPS) (XV)		0,00	0,00
RECEITA PRIMÁRIA TOTAL (XVI) = (IV + V + XIII + XIV)		39.245.150,50	24.223.252,83
RECEITA PRIMÁRIA TOTAL (EXCETO FONTES RPPS) (XVII) = (IV + XIII)		40.316.045,50	24.290.090,40

DESPESAS PRIMÁRIAS	DOTAÇÃO ATUALIZADA	Até o Bimestre / 2024					RESTOS A PAGAR NÃO PROCESSADOS	
		DESPESAS EMPENHADAS	DESPESAS LIQUIDADAS	DESPESAS PAGAS (a)	RESTOS A PAGAR PROCESSADOS PAGOS (b)	LIQUIDADOS	PAGOS (c)	
DESPESAS CORRENTES (EXCETO FONTES RPPS) (XVIII)	36.129.834,14	31.197.860,20	19.712.386,71	18.995.921,44	1.501.928,75	117.634,08	120.950,96	
Pessoal e Encargos Sociais	20.729.816,00	19.366.963,50	10.490.522,22	10.490.522,22	56.245,99	0,00	0,00	
Juros e Encargos da Dívida (XX)	0,00	0,00	0,00	0,00	0,00	0,00	0,00	
Outras Despesas Correntes	15.400.018,14	11.830.896,70	9.221.864,49	8.505.399,22	1.445.682,76	117.634,08	120.950,96	
Transferências Constitucionais e Legais	0,00	0,00	0,00	0,00	0,00	0,00	0,00	
Demais Despesas Correntes	15.400.018,14	11.830.896,70	9.221.864,49	8.505.399,22	1.445.682,76	117.634,08	120.950,96	
DESPESAS PRIMÁRIAS CORRENTES (EXCETO FONTES RPPS) (XX) = (XVIII - XIX)	36.129.834,14	31.197.860,20	19.712.386,71	18.995.921,44	1.501.928,75	117.634,08	120.950,96	
DESPESAS PRIMÁRIAS CORRENTES (COM FONTES RPPS) (XXI)	0,00	0,00	0,00	0,00	0,00	0,00	0,00	
DESPESAS NÃO PRIMÁRIAS CORRENTES (COM FONTES RPPS) (XXII)	0,00	0,00	0,00	0,00	0,00	0,00	0,00	
DESPESAS DE CAPITAL (EXCETO FONTES RPPS) (XXIII)	3.644.506,00	1.603.817,30	1.288.662,53	1.225.005,84	146.529,19	0,00	0,00	
Investimentos	1.945.513,00	803.817,30	777.698,39	714.041,70	146.529,19	0,00	0,00	
Inversões Financeiras	0,00	0,00	0,00	0,00	0,00	0,00	0,00	
Concessão de Empréstimos e Financiamentos (XXIV)	0,00	0,00	0,00	0,00	0,00	0,00	0,00	
Aquisição de Título de Capital já Integralizado (XXV)	0,00	0,00	0,00	0,00	0,00	0,00	0,00	
Aquisição de Título de Crédito (XXVI)	0,00	0,00	0,00	0,00	0,00	0,00	0,00	
Demais Inversões Financeiras	0,00	0,00	0,00	0,00	0,00	0,00	0,00	
Amortização da Dívida (XXVII)	1.698.993,00	800.000,00	510.964,14	510.964,14	0,00	0,00	0,00	
DESPESAS PRIMÁRIAS DE CAPITAL (EXCETO FONTES RPPS) (XXVIII) = (XXIII - (XXIV + XXV + XXVI + XXVII))	1.945.513,00	803.817,30	777.698,39	714.041,70	146.529,19	0,00	0,00	
RESERVA DE CONTINGÊNCIA (XXIX)	1.209.659,36	0,00	0,00	0,00	0,00	0,00	0,00	
DESPESAS PRIMÁRIAS DE CAPITAL (COM FONTES RPPS) (XXX)	0,00	0,00	0,00	0,00	0,00	0,00	0,00	
DESPESAS NÃO PRIMÁRIAS DE CAPITAL (COM FONTES RPPS) (XXXI)	0,00	0,00	0,00	0,00	0,00	0,00	0,00	
DESPESA PRIMÁRIA TOTAL (XXXII) = (XX + XXI + XXVIII + XXIX + XXX)	39.285.006,50	32.001.677,50	20.490.085,10	19.709.963,14	1.648.457,94	117.634,08	120.950,96	
DESPESA PRIMÁRIA TOTAL (EXCETO FONTES RPPS) (XXXIII) = (XX + XXVIII + XXIX)	39.285.006,50	32.001.677,50	20.490.085,10	19.709.963,14	1.648.457,94	117.634,08	120.950,96	
RESULTADO PRIMÁRIO (COM RPPS) - Acima da Linha (XXXIV) = [XVIa - (XXXIIIa + XXXIIIb + XXXIIIc)]							2.743.880,79	
RESULTADO PRIMÁRIO (SEM RPPS) - Acima da Linha (XXXV) = [XVIa - (XXXIIIa + XXXIIIb + XXXIIIc)]							2.810.718,36	
META FISCAL PARA O RESULTADO PRIMÁRIO						VALOR CORRENTE	0,00	
Meta fixada no Anexo de Metas Fiscais da LDO para o exercício de referência								
JUROS NOMINAIS						Até o Bimestre / 2024		
							VALOR INCORRIDO	
Juros, Encargos e Variações Monetárias Ativos (Exceto RPPS) (XXXVI)								139.287,65

[2909653-99999-Coo-Net by Link3 Versão:2024072617] SIAFIC do MUNICÍPIO DE BOM JESUS DA SERRA

23

ESTADO DA BAHIA

RELATÓRIO RESUMIDO DA EXECUÇÃO ORÇAMENTÁRIA - RREO : 2024

MUNICÍPIO DE BOM JESUS DA SERRA

DEMONSTRATIVO DOS RESULTADOS PRIMÁRIO E NOMINAL

JANEIRO/2024 A JUNHO/2024 (BIMESTRAL)

ORÇAMENTOS FISCAL E DA SEGURIDADE SOCIAL

RREO - ANEXO 6 (LRF, art 53, inciso III)

R\$ 1,00

Juros, Encargos e Variações Monetárias Passivos (Exceto RPPS) (XXXVII)

0,00

RESULTADO NOMINAL (SEM RPPS) - Acima da Linha (XXXVIII) = XXXV + (XXXVI - XXXVII)

2.950.006,01

ABAIXO DA LINHA

CÁLCULO DO RESULTADO NOMINAL

	SALDO	
	Em 31/Dez/2023 (a)	Até o Bimestre / 2024 (b)

DÍVIDA CONSOLIDADA (XXXIX)

17.151.528,72

17.151.528,72

DEDUÇÕES (XL)

-379.226,88

3.909.420,22

Disponibilidade de Caixa

-453.063,24

3.652.662,10

Disponibilidade de Caixa Bruta

2.210.864,37

4.830.283,79

(-) Restos a Pagar Processados (XLI)

1.717.572,59

65.797,77

(-) Depósitos Restituíveis e Valores Vinculados

946.355,02

1.111.823,92

Demais Haveres Financeiros

73.836,36

256.758,12

DÍVIDA CONSOLIDADA LÍQUIDA (XLIJ) = (XXXIX - XL)

17.530.755,60

13.242.108,50

RESULTADO NOMINAL (SEM RPPS) - Abaixo da Linha (XLIJ) = (XLIJ - XLIJb)

4.288.647,10

META FISCAL PARA O RESULTADO PRIMÁRIO

VALOR CORRENTE

Meta fixada no Anexo de Metas Fiscais da LDO para o exercício de referência

0,00

AJUSTE METODOLÓGICO

Até o Bimestre / 2024

VARIAÇÃO DO SALDO DE RPP (XLIV) = (XLIa - XLIb) (XLIb - XLIa)

1.651.774,82

RECEITA DE ALIENAÇÃO DE INVESTIMENTOS PERMANENTES (XLV) = (XI)

0,00

VARIAÇÃO CAMBIAL (XLVI)

0,00

VARIAÇÃO DO SALDO DE PRECATORIOS INTEGRANTES DA DC (XLVII)

0,00

VARIAÇÃO DO SALDO DAS DEMAIS OBRIGAÇÕES INTEGRANTES DA DC (XLVIII)

0,00

OUTROS AJUSTES (XLXIX)

0,00

RESULTADO NOMINAL (SEM RPPS) AJUSTADO - Abaixo da Linha (L) = [XLIJ + (XLIV - XLV - + XLVI + XLVII + XLVIII) +/- (XLXIX)]

5.940.421,92

RESULTADO PRIMÁRIO (SEM RPPS) - Abaixo da Linha (L) = (L) - (XXXVI - XXXVII)

5.801.134,27

INFORMAÇÕES ADICIONAIS

PREVISÃO ORÇAMENTÁRIA

SALDO DE EXERCÍCIOS ANTERIORES

0,00

Recursos Arrecadados em Exercícios Anteriores - RPPS

0,00

Superávit Financeiro Utilizado para Abertura e Reabertura de Créditos Adicionais

0,00

RESERVA ORÇAMENTÁRIA DO RPPS

0,00

JORNANDO MANSBOAS ALVES - PREFEITO

GILENO GUIMARAES FERNANDES - CONTADOR

ESTADO DA BAHIA

MUNICÍPIO DE BOM JESUS DA SERRA

CONSOLIDADO

ORÇAMENTOS FISCAL E DA SEGURIDADE SOCIAL

RELATÓRIO RESUMIDO DA EXECUÇÃO ORÇAMENTÁRIA - RREO - 2024

DEMONSTRATIVO DOS RESTOS A PAGAR POR PODER E ÓRGÃO

JANEIRO/2024 A JUNHO/2024

R\$ 1,00

RREO - ANEXO 7 (LRF, art. 53, inciso V)

PODER / ORGÃO	RESTOS A PAGAR PROCESSADOS						RESTOS A PAGAR NÃO PROCESSADOS						Saldo Total L=(e+k)	
	Inscritos			Pagos (c)	Cancelados (d)	Saldo e=(a+b)-(c+d)	Inscritos			Liquidados (h)	Pagos (i)	Cancelados (j)		Saldo k=(f+g)-(h+i)
	Em Exercícios Anteriores (a)	Em 31 de dezembro de 2023 (b)	Soma				Em Exercícios Anteriores (f)	Em 31 de dezembro de 2023 (g)	Soma					
RESTOS A PAGAR (NÃO INTRA-ORÇAMENTÁRIOS) (I)	8.000,00	1.709.572,59	1.717.572,59	1.648.457,94	0,00	69.114,65	0,00	120.950,96	120.950,96	117.634,08	120.950,96	0,00	0,00	69.114,65
PODER EXECUTIVO	8.000,00	1.576.772,59	1.584.772,59	1.515.657,94	0,00	69.114,65	0,00	120.950,96	120.950,96	117.634,08	120.950,96	0,00	0,00	69.114,65
PODER LEGISLATIVO	0,00	132.800,00	132.800,00	132.800,00	0,00	0,00	0,00	0,00	0,00	0,00	0,00	0,00	0,00	0,00
Câmara Municipal	0,00	132.800,00	132.800,00	132.800,00	0,00	0,00	0,00	0,00	0,00	0,00	0,00	0,00	0,00	0,00
Tribunal de Contas do Município	0,00	0,00	0,00	0,00	0,00	0,00	0,00	0,00	0,00	0,00	0,00	0,00	0,00	0,00
RESTOS A PAGAR (INTRA-ORÇAMENTÁRIOS) (II)	0,00	0,00	0,00	0,00	0,00	0,00	0,00	0,00	0,00	0,00	0,00	0,00	0,00	0,00
TOTAL (III) = (I + II)	8.000,00	1.709.572,59	1.717.572,59	1.648.457,94	0,00	69.114,65	0,00	120.950,96	120.950,96	117.634,08	120.950,96	0,00	0,00	69.114,65

ESTADO DA BAHIA

RELATÓRIO RESUMIDO DA EXECUÇÃO ORÇAMENTÁRIA - RREO : 2024

MUNICÍPIO DE BOM JESUS DA SERRA

DEMONSTRATIVO DAS RECEITAS E DESPESAS COM MANUTENÇÃO E DESENVOLVIMENTO DO ENSINO - MDE

ORÇAMENTOS FISCAL E DA SEGURIDADE SOCIAL

JANEIRO/2024 A JUNHO/2024

RREO - ANEXO 8 (LDB, art. 72)

R\$1,00

RECEITA RESULTANTE DE IMPOSTOS (Arts. 212 e 212-A da Constituição Federal)

RECEITA RESULTANTE DE IMPOSTOS	PREVISÃO ATUALIZADA (a)	RECEITAS REALIZADAS Até o Bimestre (b)
1 - RECEITA DE IMPOSTOS	924.536,00	717.384,00
1.1 - Receita Resultante do Imposto sobre a Propriedade Predial e Territorial Urbana - IPTU	18.038,00	15.208,37
1.2 - Receita Resultante do Imposto sobre Transmissão Inter Vivos - ITBI	4.132,00	0,00
1.3 - Receita Resultante do Imposto sobre Serviços de Qualquer Natureza - ISS	377.202,00	223.288,14
1.4 - Receita Resultante do Imposto de Renda Retido na Fonte - IRRF	525.164,00	478.887,49
2 - RECEITA DE TRANSFERÊNCIAS CONSTITUCIONAIS E LEGAIS	19.531.460,00	14.047.341,07
2.1 - Cota-Parte FPM	17.008.868,00	12.056.652,29
2.1.1 - Parcela referente à CF, art. 159, I, alínea b	17.006.802,00	12.056.652,29
2.1.2 - Parcela referente à CF, art. 159, I, alíneas d e e	2.066,00	0,00
2.2 - Cota-Parte ICMS	2.419.280,00	1.908.430,69
2.3 - Cota-Parte IPI-Exportação	17.916,00	12.729,53
2.4 - Cota-Parte ITR	1.033,00	157,74
2.5 - Cota-Parte IPVA	83.330,00	69.370,82
2.6 - Cota-Parte IOF-Ouro	0,00	0,00
2.7 - Outras Transferências ou Compensações Financeiras Provenientes de Impostos e Transferências Constitucionais	1.033,00	0,00
3 - TOTAL DA RECEITA RESULTANTE DE IMPOSTOS (1 + 2)	20.455.996,00	14.764.725,07
4 - TOTAL DESTINADO AO FUNDEB - equivalente a 20% DE ((2.1.1) + (2.2) + (2.3) + (2.4) + (2.5))	3.905.672,20	2.809.468,21
5 - VALOR MÍNIMO A SER APLICADO ALÉM DO VALOR DESTINADO AO FUNDEB - 5% DE ((2.1.1) + (2.2) + (2.3) + (2.4) + (2.5)) + 25% DE ((1.1) + (1.2) + (1.3) + (1.4) + (2.1.2) + (2.6) + (2.7))	1.208.326,80	881.713,05

FUNDEB

RECEITAS RECEBIDAS DO FUNDEB NO EXERCÍCIO	PREVISÃO ATUALIZADA (a)	RECEITAS REALIZADAS Até o Bimestre (b)
6 - RECEITAS RECEBIDAS DO FUNDEB	12.973.191,00	7.070.559,10
6.1 - FUNDEB - Impostos e Transferências de Impostos	8.982.842,00	4.843.495,74
6.1.1 - Principal	8.780.175,00	4.776.563,28
6.1.2 - Rendimentos de Aplicação Financeira	202.667,00	66.932,46
6.1.3 - Ressarcimento de recursos do Fundeb	0,00	0,00
6.2 - FUNDEB - Complementação da União - VAAF	3.989.316,00	1.434.210,00
6.2.1 - Principal	3.989.316,00	1.434.210,00
6.2.2 - Rendimentos de Aplicação Financeira	0,00	0,00
6.2.3 - Ressarcimento de recursos do Fundeb	0,00	0,00
6.3 - FUNDEB - Complementação da União - VAAT	1.033,00	792.853,36
6.3.1 - Principal	1.033,00	792.853,36
6.3.2 - Rendimentos de Aplicação Financeira	0,00	0,00
6.3.3 - Ressarcimento de recursos do Fundeb	0,00	0,00
6.4 - FUNDEB - Complementação da União - VAAR	0,00	0,00
6.4.1 - Principal	0,00	0,00
6.4.2 - Rendimentos de Aplicação Financeira	0,00	0,00
6.4.3 - Ressarcimento de recursos do Fundeb	0,00	0,00
7 - RESULTADO LÍQUIDO DAS TRANSFERÊNCIAS DO FUNDEB (6.1.1 - 4)	4.874.502,80	1.967.095,07
RECURSOS RECEBIDOS EM EXERCÍCIOS ANTERIORES E NÃO UTILIZADOS (SUPERÁVIT)		Valor
8 - TOTAL DOS RECURSOS DE SUPERÁVIT		65.093,31
8.1 - SUPERÁVIT DO EXERCÍCIO IMEDIATAMENTE ANTERIOR		65.093,31
8.2 - SUPERÁVIT RESIDUAL DE OUTROS EXERCÍCIOS		0,00
9 - TOTAL DOS RECURSOS DO FUNDEB DISPONÍVEIS PARA UTILIZAÇÃO (6 + 8)		7.135.652,41

DESPESAS COM RECURSOS DO FUNDEB (Por Subfunção)	DOTAÇÃO ATUALIZADA (c)	DESPESAS EMPENHADAS Até o Bimestre (d)	DESPESAS LIQUIDADAS Até o Bimestre (e)	DESPESAS PAGAS Até o Bimestre (f)	INSCRITAS RESTOS A PAGAR NÃO PROCESSADOS (g)
10 - TOTAL DAS DESPESAS COM RECURSOS DO FUNDEB	11.221.353,00	10.983.283,30	5.563.131,28	5.549.441,28	0,00
10.1 - PROFISSIONAIS DA EDUCAÇÃO BÁSICA	10.430.726,00	10.390.156,11	5.103.056,63	5.103.056,63	0,00
10.1.1 - Educação Infantil	0,00	0,00	0,00	0,00	0,00
10.1.2 - Ensino Fundamental	10.430.726,00	10.390.156,11	5.103.056,63	5.103.056,63	0,00
10.1.3 - Educação de Jovens e Adultos	0,00	0,00	0,00	0,00	0,00
10.1.4 - Educação Especial	0,00	0,00	0,00	0,00	0,00
10.1.5 - Administração Geral	0,00	0,00	0,00	0,00	0,00
10.2 - OUTRAS DESPESAS	790.627,00	593.127,19	460.074,65	446.384,65	0,00
10.2.1 - Educação Infantil	0,00	0,00	0,00	0,00	0,00
10.2.2 - Ensino Fundamental	783.180,00	593.127,19	460.074,65	446.384,65	0,00
10.2.3 - Educação de Jovens e Adultos	0,00	0,00	0,00	0,00	0,00
10.2.4 - Educação Especial	0,00	0,00	0,00	0,00	0,00
10.2.5 - Administração Geral	0,00	0,00	0,00	0,00	0,00
10.2.6 - Transporte (Escolar)	0,00	0,00	0,00	0,00	0,00
10.2.7 - Outras	7.447,00	0,00	0,00	0,00	0,00

ESTADO DA BAHIA

RELATÓRIO RESUMIDO DA EXECUÇÃO ORÇAMENTÁRIA - RREO : 2024

MUNICÍPIO DE BOM JESUS DA SERRA

DEMONSTRATIVO DAS RECEITAS E DESPESAS COM MANUTENÇÃO E DESENVOLVIMENTO DO ENSINO - MDE

ORÇAMENTOS FISCAL E DA SEGURIDADE SOCIAL

JANEIRO/2024 A JUNHO/2024

RREO - ANEXO 8 (LDB, art. 72)

R\$1,00

INDICADORES DO FUNDEB

DESPESAS CUSTEADAS COM RECEITAS DO FUNDEB RECEBIDAS NO EXERCÍCIO	DESPESAS EMPENHADAS	DESPESAS LIQUIDADAS	DESPESAS PAGAS	INSCRITAS EM RESTOS A PAGAR NÃO PROCESSADOS	INSCRITAS EM RESTOS A PAGAR NÃO PROCESSADOS (SEM DISPONIBILIDADE DE CAIXA)	DESPESAS EMPENHADAS EM VALOR SUPERIOR AO TOTAL DAS RECEITAS RECEBIDAS NO EXERCÍCIO
	Até o Bimestre (d)	Até o Bimestre (e)	Até o Bimestre (f)	Até o Bimestre (g)	(h)	(i)
11 - TOTAL DAS DESPESAS CUSTEADAS COM RECURSOS DO FUNDEB RECEBIDAS NO EXERCÍCIO	10.983.283,30	5.563.131,28	5.549.441,28	0,00	0,00	0,00
11.1 - Total das Despesas custeadas com FUNDEB - Impostos e Transferências de Impostos	10.983.283,30	5.563.131,28	5.549.441,28	0,00	0,00	0,00
11.2 - Total das Despesas custeadas com FUNDEB - Complementação da União - VAAF	0,00	0,00	0,00	0,00	0,00	0,00
11.3 - Total das Despesas custeadas com FUNDEB - Complementação da União - VAAT	0,00	0,00	0,00	0,00	0,00	0,00
11.4 - Total das Despesas custeadas com FUNDEB - Complementação da União - VAAR	0,00	0,00	0,00	0,00	0,00	0,00
12 - TOTAL DAS DESPESAS DO FUNDEB COM PROFISSIONAIS DA EDUCAÇÃO BÁSICA	10.390.156,11	5.103.056,63	5.103.056,63	0,00	0,00	0,00
13 - TOTAL DAS DESPESAS CUSTEADAS COM FUNDEB - COMPLEMENTAÇÃO DA UNIÃO - VAAT APLICADAS NA EDUCAÇÃO INFANTIL	0,00	0,00	0,00	0,00	0,00	0,00
14 - TOTAL DAS DESPESAS CUSTEADAS COM FUNDEB - COMPLEMENTAÇÃO DA UNIÃO - VAAT APLICADAS EM DESPESA DE CAPITAL	0,00	0,00	0,00	0,00	0,00	0,00
INDICADORES - Art. 212-A, inciso XI e § 3º - Constituição Federal			VALOR EXIGIDO (j)	VALOR APLICADO (k)	VALOR CONSIDERADO APOÓS DEDUÇÕES (l)	% APLICADO (m)
15 - MÍNIMO DE 70% DO FUNDEB NA REMUNERAÇÃO DOS PROFISSIONAIS DA EDUCAÇÃO BÁSICA			4.949.391,37	5.103.056,63	5.103.056,63	72,17
16 - PERCENTUAL DA COMPLEMENTAÇÃO DA UNIÃO AO FUNDEB - VAAT NA EDUCAÇÃO INFANTIL			0,00	0,00	0,00	0,00
17 - MÍNIMO DE 15% DA COMPLEMENTAÇÃO DA UNIÃO AO FUNDEB - VAAT EM DESPESAS DE CAPITAL			118.928,00	0,00	0,00	0,00
INDICADOR - Art.25, § 3º - Lei nº 14.113, de 2020 - (Máximo de 10% de Superávit)		VALOR MÁXIMO PERMITIDO (n)	VALOR NÃO APLICADO (o)	VALOR NÃO APLICADO APOÓS AJUSTE (p)	VALOR NÃO APLICADO EXCEDENTE AO MÁXIMO PERMITIDO (q)	% NÃO APLICADO (r)
18 - TOTAL DA RECEITA RECEBIDA E NÃO APLICADA NO EXERCÍCIO		707.055,91	1.507.427,82	1.507.427,82	800.371,91	21,32
INDICADOR - Art.25, § 3º - Lei nº 14.113, de 2020 - (Aplicação do Superávit de Exercício Anterior)	VALOR DE SUPERÁVIT PERMITIDO NO EXERCÍCIO ANTERIOR (s)	VALOR NÃO APLICADO NO EXERCÍCIO ANTERIOR (t)	VALOR DE SUPERÁVIT APLICADO ATÉ O PRIMEIRO QUADRIMESTRE (u)	VALOR APLICADO APOÓS O PRIMEIRO QUADRIMESTRE (v)	VALOR TOTAL DE SUPERÁVIT NÃO APLICADO ATÉ O FINAL DO EXERCÍCIO (w)	VALOR DE SUPERÁVIT PERMITIDO NO EXERCÍCIO ANTERIOR NÃO APLICADO NO EXERCÍCIO ATUAL (x)
19 - TOTAL DAS DESPESAS CUSTEADAS COM SUPERÁVIT DO FUNDEB	0,00	0,00	0,00	0,00	0,00	0,00
19.1 - Total das Despesas custeadas com FUNDEB - Impostos e Transferências de Impostos	0,00	0,00	0,00	0,00	0,00	0,00
19.2 - Total das Despesas custeadas com FUNDEB - Complementação da União (VAAF + VAAT + VAAR)	0,00	0,00	0,00	0,00	0,00	0,00

ESTADO DA BAHIA

RELATÓRIO RESUMIDO DA EXECUÇÃO ORÇAMENTÁRIA - RREO : 2024

MUNICÍPIO DE BOM JESUS DA SERRA

DEMONSTRATIVO DAS RECEITAS E DESPESAS COM MANUTENÇÃO E DESENVOLVIMENTO DO ENSINO - MDE

ORÇAMENTOS FISCAL E DA SEGURIDADE SOCIAL

JANEIRO/2024 A JUNHO/2024

RREO - ANEXO 8 (LDB, art. 72)

R\$1,00

DESPESAS COM MANUTENÇÃO E DESENVOLVIMENTO DO ENSINO - MDE - CUSTEADAS COM RECEITA DE IMPOSTOS (EXCETO FUNDEB)

DESPESAS COM AÇÕES TÍPICAS DE MDE - RECEITAS DE IMPOSTOS - EXCETO FUNDEB (Por Subfunção)	DOTAÇÃO ATUALIZADA (c)	DESPESAS EMPENHADAS Até o Bimestre (d)	DESPESAS LIQUIDADAS Até o Bimestre (e)	DESPESAS PAGAS Até o Bimestre (f)	INSCRITAS RESTOS A PAGAR NÃO PROCESSADOS (g)
20 - TOTAL DAS DESPESAS COM AÇÕES TÍPICAS DE MDE CUSTEADAS COM RECEITAS DE IMPOSTOS	2.673.211,00	2.310.121,18	1.916.895,13	1.832.496,93	0,00
20.1 - Educação Infantil	0,00	0,00	0,00	0,00	0,00
20.2 - Ensino Fundamental	368.441,00	218.560,41	123.317,64	123.317,64	0,00
20.3 - Educação de Jovens e Adultos	6.652,00	0,00	0,00	0,00	0,00
20.4 - Educação Especial	0,00	0,00	0,00	0,00	0,00
20.5 - Administração Geral	2.298.118,00	2.091.560,77	1.793.577,49	1.709.179,29	0,00
20.6 - Transporte (Escolar)	0,00	0,00	0,00	0,00	0,00
20.7 - Outras	0,00	0,00	0,00	0,00	0,00

DESPESAS COM MANUTENÇÃO E DESENVOLVIMENTO DO ENSINO - MDE - CUSTEADAS COM RECEITA DE IMPOSTOS E COM RECURSOS DO FUNDEB

DESPESAS COM AÇÕES TÍPICAS DE MDE - RECEITAS DE IMPOSTOS E RECURSOS DO FUNDEB (Por Área de Atuação)	DOTAÇÃO ATUALIZADA (c)	DESPESAS EMPENHADAS Até o Bimestre (d)	DESPESAS LIQUIDADAS Até o Bimestre (e)	DESPESAS PAGAS Até o Bimestre (f)	INSCRITAS RESTOS A PAGAR NÃO PROCESSADOS (g)
21 - TOTAL DAS DESPESAS COM AÇÕES TÍPICAS DE MDE CUSTEADAS COM RECEITAS DE IMPOSTOS E FUNDEB	11.582.347,00	11.201.843,71	5.686.448,92	5.672.758,92	0,00
21.1 - EDUCAÇÃO INFANTIL	0,00	0,00	0,00	0,00	0,00
21.1.1 - Creche	0,00	0,00	0,00	0,00	0,00
21.1.2 - Pré-escola	0,00	0,00	0,00	0,00	0,00
21.2 - ENSINO FUNDAMENTAL	11.582.347,00	11.201.843,71	5.686.448,92	5.672.758,92	0,00

APURAÇÃO DAS DESPESAS PARA FINS DE LIMITE MÍNIMO CONSTITUCIONAL

	VALOR
22 - TOTAL DAS DESPESAS DE MDE CUSTEADAS COM RECURSOS DE IMPOSTOS = L20(d ou e)	1.916.895,13
23 - TOTAL DAS RECEITAS TRANSFERIDAS AO FUNDEB = (L4)	2.809.468,21
24 - (-) RECEITAS DO FUNDEB NÃO UTILIZADAS NO EXERCÍCIO, EM VALOR SUPERIOR A 10% = L18(q)	800.371,91
25 - (-) SUPERÁVIT PERMITIDO NO EXERCÍCIO IMEDIATAMENTE ANTERIOR NÃO APLICADO NO EXERCÍCIO ATUAL = L19.1(x)	0,00
26 - (-) RESTOS A PAGAR NÃO PROCESSADOS INSCRITOS NO EXERCÍCIO SEM DISPONIBILIDADE FINANCEIRA DE RECURSOS DE IMPOSTOS	0,00
27 - (-) CANCELAMENTO, NO EXERCÍCIO, DE RESTOS A PAGAR INSCRITOS COM DISPONIBILIDADE FINANCEIRA DE RECURSOS DE IMPOSTOS VINCULADOS AO ENSINO = (L30.1(af) + L30.2(af))	0,00
28 - TOTAL DAS DESPESAS PARA FINS DE LIMITE (22 + 23) - (24 + 25 + 26 + 27)	3.925.991,43

APURAÇÃO DO LIMITE MÍNIMO CONSTITUCIONAL

	VALOR EXIGIDO (z)	VALOR APLICADO (aa)	% APLICADO (ab)
29 - APLICAÇÃO EM MDE SOBRE A RECEITA RESULTANTE DE IMPOSTOS	3.691.181,27	3.925.991,43	26,59

RESTOS A PAGAR INSCRITOS EM EXERCÍCIOS ANTERIORES DE DESPESAS CONSIDERADAS PARA CUMPRIMENTO DO LIMITE

	SALDO INICIAL (ac)	RP LIQUIDADOS (ad)	RP PAGOS (ae)	RP CANCELADOS (af)	SALDO FINAL (ag)=(ac)-(ae)-(af)
30 - RESTOS A PAGAR DE DESPESAS COM MDE	0,00	0,00	0,00	0,00	0,00
30.1 - Executadas com Recursos de Impostos e Transferências de Impostos	0,00	0,00	0,00	0,00	0,00
30.2 - Executadas com Recursos do FUNDEB - Impostos	0,00	0,00	0,00	0,00	0,00
30.3 - Executadas com Recursos do FUNDEB - Complementação da União (VAAT + VAAF + VAAR)	0,00	0,00	0,00	0,00	0,00

ESTADO DA BAHIA

RELATÓRIO RESUMIDO DA EXECUÇÃO ORÇAMENTÁRIA - RREO : 2024

MUNICÍPIO DE BOM JESUS DA SERRA

DEMONSTRATIVO DAS RECEITAS E DESPESAS COM MANUTENÇÃO E DESENVOLVIMENTO DO ENSINO - MDE

ORÇAMENTOS FISCAL E DA SEGURIDADE SOCIAL

JANEIRO/2024 A JUNHO/2024

RREO - ANEXO 8 (LDB, art. 72)

R\$1,00

OUTRAS INFORMAÇÕES PARA CONTROLE

RECEITAS ADICIONAIS PARA FINANCIAMENTO DO ENSINO	PREVISÃO RECEITAS (a)	REALIZADAS ATUALIZADA Até o Bimestre (b)
31 - TOTAL DAS RECEITAS ADICIONAIS PARA FINANCIAMENTO DO ENSINO	543.909,00	731.112,47
31.1 - RECEITA DE TRANSFERÊNCIAS DO FNDE (INCLUINDO RENDIMENTOS DE APLICAÇÃO FINANCEIRA)	540.810,00	510.993,54
31.1.1 - Salário-Educação	285.456,00	395.859,90
31.1.2 - PDDE	64.294,00	64.294,00
31.1.3 - PNAE	169.545,00	0,00
31.1.4 - PNATE	20.482,00	115.133,64
31.1.5 - Outras Transferências do FNDE	1.033,00	0,00
31.2 - RECEITA DE TRANSFERÊNCIAS DE CONVÊNIOS	3.099,00	220.118,93
31.3 - RECEITA DE ROYALTIES DESTINADOS À EDUCAÇÃO	0,00	0,00
31.4 - RECEITA DE OPERAÇÕES DE CRÉDITO VINCULADAS À EDUCAÇÃO	0,00	0,00
31.5 - OUTRAS RECEITAS PARA FINANCIAMENTO DO ENSINO	0,00	0,00

OUTRAS DESPESAS COM EDUCAÇÃO	DOTAÇÃO ATUALIZADA (c)	DESPESAS EMPENHADAS Até o Bimestre (d)	DESPESAS LIQUIDADAS Até o Bimestre (e)	DESPESAS PAGAS Até o Bimestre (f)	INSCRITAS RESTOS A PAGAR NÃO PROCESSADOS (g)
(Por Subfunção)					
32 - TOTAL DAS DESPESAS COM AÇÕES TÍPICAS DE MDE CUSTEADAS COM DEMAIS RECEITAS	385.723,14	258.152,60	229.275,50	221.805,50	0,00
32.1 - EDUCAÇÃO INFANTIL	0,00	0,00	0,00	0,00	0,00
32.2 - ENSINO FUNDAMENTAL	372.419,14	258.152,60	229.275,50	221.805,50	0,00
32.3 - ENSINO MÉDIO	0,00	0,00	0,00	0,00	0,00
32.4 - ENSINO SUPERIOR	0,00	0,00	0,00	0,00	0,00
32.5 - ENSINO PROFISSIONAL	0,00	0,00	0,00	0,00	0,00
32.6 - EDUCAÇÃO DE JOVENS E ADULTOS	6.652,00	0,00	0,00	0,00	0,00
32.7 - EDUCAÇÃO ESPECIAL	6.652,00	0,00	0,00	0,00	0,00
32.8 - OUTRAS	0,00	0,00	0,00	0,00	0,00

TOTAL GERAL DAS DESPESAS COM EDUCAÇÃO	DOTAÇÃO ATUALIZADA (c)	DESPESAS EMPENHADAS Até o Bimestre (d)	DESPESAS LIQUIDADAS Até o Bimestre (e)	DESPESAS PAGAS Até o Bimestre (f)	INSCRITAS RESTOS A PAGAR NÃO PROCESSADOS (g)
33 - TOTAL GERAL DAS DESPESAS COM EDUCAÇÃO (10 + 20 + 32)	14.722.308,14	13.905.416,57	8.048.840,51	7.943.282,31	0,00
33.1 - Despesas Correntes	14.641.125,14	13.874.898,57	8.019.222,51	7.913.664,31	0,00
33.1.1 - Pessoal Ativo	11.365.612,00	11.194.206,87	5.745.893,10	5.745.893,10	0,00
33.1.2 - Pessoal Inativo	0,00	0,00	0,00	0,00	0,00
33.1.3 - Transferências às instituições comunitárias, confessionais ou filantrópicas sem fins lucrativos	3.099,00	0,00	0,00	0,00	0,00
33.1.4 - Outras Despesas Correntes	3.272.414,14	2.680.691,70	2.273.329,41	2.167.771,21	0,00
33.2 - Despesas de Capital	81.183,00	30.518,00	29.618,00	29.618,00	0,00
33.2.1 - Transferências às instituições comunitárias, confessionais ou filantrópicas sem fins lucrativos	0,00	0,00	0,00	0,00	0,00
33.2.2 - Outras Despesas de Capital	81.183,00	30.518,00	29.618,00	29.618,00	0,00

CONTROLE DA DISPONIBILIDADE FINANCEIRA E CONCILIAÇÃO BANCÁRIA	FUNDEB (ah)	SALÁRIO EDUCAÇÃO (ai)
34 - DISPONIBILIDADE FINANCEIRA EM 31 DE DEZEMBRO DE 2023	65.093,31	221,20
35 - (+) INGRESSO DE RECURSOS ATÉ O BIMESTRE (orçamentário)	7.070.559,10	395.859,90
36 - (-) PAGAMENTOS EFETUADOS ATÉ O BIMESTRE (orçamentário e restos a pagar)	5.549.441,28	339.538,60
37 - (-) DISPONIBILIDADE FINANCEIRA ATÉ O BIMESTRE	1.586.211,13	56.542,50
38 - (+) AJUSTES POSITIVOS (RETENÇÕES E OUTROS VALORES EXTRAORÇAMENTÁRIOS)	0,00	0,00
39 - (-) AJUSTES NEGATIVOS (OUTROS VALORES EXTRAORÇAMENTÁRIOS)	0,00	0,00
40 - (=) SALDO FINANCEIRO CONCILIADO (Saldo Bancário)	1.586.211,13	56.542,50

JORNANDO VILASBOAS ALVES - PREFEITO

GILENO GUIMARAES FERNANDES - CONTADOR

ESTADO DA BAHIA

RELATÓRIO RESUMIDO DA EXECUÇÃO ORÇAMENTÁRIA - RREO : 2024

MUNICÍPIO DE BOM JESUS DA SERRA

DEMONSTRATIVO DAS RECEITAS E DESPESAS COM AÇÕES E SERVIÇOS PÚBLICOS DE SAÚDE

ORÇAMENTOS FISCAL E DA SEGURIDADE SOCIAL

JANEIRO/2024 A JUNHO/2024

RREO - ANEXO XII (LC nº 141/2012 art.35)

R\$ 1.00

RECEITAS PARA APURAÇÃO DA APLICAÇÃO EM AÇÕES E SERVIÇOS PÚBLICOS DE SAÚDE	PREVISÃO INICIAL	PREVISÃO ATUALIZADA (a)	RECEITAS REALIZADAS	
			Até o Bimestre (b)	% (b/a) x 100
RECEITA DE IMPOSTOS (I)	924.536,00	924.536,00	717.384,00	77,59
Receita Resultante do Imposto Predial e Territorial Urbano - IPTU	18.038,00	18.038,00	15.208,37	84,31
Receita Resultante do Imposto sobre Transmissão Inter Vivos - ITBI	4.132,00	4.132,00	0,00	0,00
Receita Resultante do Imposto sobre Serviços de Qualquer Natureza - ISS	377.202,00	377.202,00	223.288,14	59,20
Receita Resultante do Imposto sobre a Renda e Proventos de Qualquer Natureza Retido na Fonte - IRRF	525.164,00	525.164,00	478.887,49	91,19
RECEITA DE TRANSFERÊNCIAS CONSTITUCIONAIS E LEGAIS (II)	19.528.361,00	19.528.361,00	14.047.341,07	71,93
Cota-Parte FPM	17.006.802,00	17.006.802,00	12.056.652,29	70,89
Cota-Parte ITR	1.033,00	1.033,00	157,74	15,27
Cota-Parte IPVA	83.330,00	83.330,00	69.370,82	83,25
Cota-Parte ICMS	2.419.280,00	2.419.280,00	1.908.430,69	78,88
Cota-Parte IPI-Exportação	17.916,00	17.916,00	12.729,53	71,05
Outras Transferências ou Compensações Financeiras Provenientes de Impostos e Transferências Constitucionais	0,00	0,00	0,00	0,00
TOTAL DAS RECEITAS RESULTANTES DE IMPOSTOS E TRANSFERÊNCIAS CONSTITUCIONAIS E LEGAIS - (III) = (I) + (II)	20.452.897,00	20.452.897,00	14.764.725,07	72,19

DESPESAS COM AÇÕES E SERVIÇOS PÚBLICOS DE SAÚDE (ASPS) - POR SUBFUNÇÃO E CATEGORIA ECONÔMICA	DOTAÇÃO INICIAL	DOTAÇÃO ATUALIZADA (c)	DESPESAS EMPENHADAS		DESPESAS LIQUIDADAS		DESPESAS PAGAS		Inscritas em Restos a Pagar não Processados (g)
			Até o bimestre (d)	% (d/c) x 100	Até o bimestre (e)	% (e/c) x 100	Até o bimestre (f)	% (f/c) x 100	
301 - ATENÇÃO BÁSICA (IV)	508.682,00	441.610,42	230.954,55	52,30	172.195,89	38,99	170.887,56	38,99	0,00
Despesas Correntes	196.286,00	316.286,00	230.954,55	73,02	172.195,89	54,44	170.887,56	54,03	0,00
Despesas de Capital	312.396,00	125.324,42	0,00	0,00	0,00	0,00	0,00	0,00	0,00
302 - ASSISTÊNCIA HOSPITALAR E AMBULATORIAL (V)	1.924.485,00	1.667.485,00	1.439.142,81	86,31	963.162,50	57,76	869.739,58	57,76	0,00
Despesas Correntes	1.917.312,00	1.660.312,00	1.439.142,81	86,68	963.162,50	58,01	869.739,58	52,38	0,00
Despesas de Capital	7.173,00	7.173,00	0,00	0,00	0,00	0,00	0,00	0,00	0,00
303 - SUPORTE PROFILÁTICO E TERAPÊUTICO (VI)	1.033,00	1.033,00	0,00	0,00	0,00	0,00	0,00	0,00	0,00
Despesas Correntes	1.033,00	1.033,00	0,00	0,00	0,00	0,00	0,00	0,00	0,00
Despesas de Capital	0,00	0,00	0,00	0,00	0,00	0,00	0,00	0,00	0,00
304 - VIGILÂNCIA SANITÁRIA (VII)	0,00	0,00	0,00	0,00	0,00	0,00	0,00	0,00	0,00
Despesas Correntes	0,00	0,00	0,00	0,00	0,00	0,00	0,00	0,00	0,00
Despesas de Capital	0,00	0,00	0,00	0,00	0,00	0,00	0,00	0,00	0,00
305 - VIGILÂNCIA EPIDEMIOLÓGICA (VIII)	10.784,00	10.784,00	0,00	0,00	0,00	0,00	0,00	0,00	0,00
Despesas Correntes	9.751,00	9.751,00	0,00	0,00	0,00	0,00	0,00	0,00	0,00
Despesas de Capital	1.033,00	1.033,00	0,00	0,00	0,00	0,00	0,00	0,00	0,00
306 - ALIMENTAÇÃO E NUTRIÇÃO (IX)	0,00	0,00	0,00	0,00	0,00	0,00	0,00	0,00	0,00
Despesas Correntes	0,00	0,00	0,00	0,00	0,00	0,00	0,00	0,00	0,00
Despesas de Capital	0,00	0,00	0,00	0,00	0,00	0,00	0,00	0,00	0,00
OUTRAS SUBFUNÇÕES (X)	2.672.439,00	2.672.439,00	2.072.417,68	77,55	1.370.743,56	51,29	1.343.819,65	51,29	0,00
Despesas Correntes	2.657.779,00	2.655.779,00	2.064.348,71	77,73	1.363.974,59	51,36	1.337.050,68	50,34	0,00
Despesas de Capital	14.660,00	16.660,00	8.068,97	48,43	6.768,97	40,63	6.768,97	40,63	0,00
TOTAL (XI) = (IV + V + VI + VII + VIII + IX + X)	5.117.423,00	4.793.351,42	3.742.515,04	78,08	2.506.101,95	52,28	2.384.446,79	49,74	0,00

APURAÇÃO DO CUMPRIMENTO DO LIMITE MÍNIMO PARA APLICAÇÃO EM ASPS	DESPESAS EMPENHADAS (d)	DESPESAS LIQUIDADAS (e)	DESPESAS PAGAS (f)
Total das Despesas com ASPS (XII) = (XI)	3.742.515,04	2.506.101,95	2.384.446,79
(-) Restos a Pagar Não Processados Inscritos Indevidamente no Exercício sem Disponibilidade Financeira (XIII)	0,00	0,00	0,00
(-) Despesas Custeadas com Recursos Vinculados à Parcela do Percentual Mínimo que não foi Aplicada em ASPS em Exercícios Anteriores (XIV)	0,00	0,00	0,00
(-) Despesas Custeadas com Disponibilidade de Caixa Vinculada aos Restos a Pagar Cancelados (XV)	0,00	0,00	0,00
(-) VALOR APLICADO EM ASPS (XVI) = (XII - XIII - XIV - XV)	3.742.515,04	2.506.101,95	2.384.446,79
Despesa Mínima a ser Aplicada em ASPS (XVII) = (III) x 15% (LC 141/2012)	2.214.708,76		
Despesa Mínima a ser Aplicada em ASPS (XVIII) = (III) x % (Lei Orgânica Municipal)	2.214.708,76		
Diferença entre o Valor Aplicado e a Despesa Mínima a ser Aplicada (XVIII) = (XVI (d ou e) - XVII) 1		291.393,19	
Limite não Cumprido (XIX) = (XVIII) (Quando valor for inferior a zero)			
PERCENTUAL DA RECEITA DE IMPOSTOS E TRANSFERÊNCIAS CONSTITUCIONAIS E LEGAIS APLICADO EM ASPS (XVI / III) * 100	25,35	16,97	
(mínimo de 15% conforme LC nº 141/2012 ou % da Lei Orgânica Municipal)			

CONTROLE DO VALOR REFERENTE AO PERCENTUAL MÍNIMO NÃO CUMPRIDO EM EXERCÍCIOS ANTERIORES PARA FINS DE APLICAÇÃO DOS RECURSOS VINCULADOS CONFORME ARTIGOS 25 E 26 DA LC 141/2012	LIMITE NÃO CUMPRIDO				Saldo Final (no exercício atual) (j) = (h) - (i) ou (j)
	Saldo Inicial (no exercício atual) (h)	Despesas Custeadas no Exercício de Referência			
		Empenhadas (i)	Liquidadas (j)	Pagas (k)	
Diferença de limite não cumprido em 2019 (saldo inicial igual ao saldo final do demonstrativo do exercício anterior)	0,00	0,00	0,00	0,00	0,00
Diferença de limite não cumprido em 2019 (saldo inicial igual ao saldo final do demonstrativo do exercício anterior)	0,00	0,00	0,00	0,00	0,00
Diferença de limite não cumprido em Exercícios Anteriores (saldo inicial igual ao saldo final do demonstrativo do exercício anterior)	0,00	0,00	0,00	0,00	0,00
TOTAL DA DIFERENÇA DE LIMITE NÃO CUMPRIDO EM EXERCÍCIOS ANTERIORES (XX)	0,00	0,00	0,00	0,00	0,00

ESTADO DA BAHIA

RELATÓRIO RESUMIDO DA EXECUÇÃO ORÇAMENTÁRIA - RREO : 2024

MUNICÍPIO DE BOM JESUS DA SERRA

DEMONSTRATIVO DAS RECEITAS E DESPESAS COM AÇÕES E SERVIÇOS PÚBLICOS DE SAÚDE

ORÇAMENTOS FISCAL E DA SEGURIDADE SOCIAL

JANEIRO/2024 A JUNHO/2024

RREO - ANEXO XII (LC nº 141/2012 art.35)

R\$ 1,00

EXECUÇÃO DE RESTOS A PAGAR

EXERCÍCIO DO EMPENHO	Valor Mínimo para aplicação em ASPS (m)	Valor aplicado em ASPS no exercício (n)	Valor aplicado além do limite mínimo (o) = (n - m), se < 0, então (o) = 0	Total inscrito em RP no exercício (p)	RNP Inscritos Indevidamente no Exercício sem Disponibilidade Financeira q = (XIIIc)	Valor inscrito em RP considerado no Limite (r) = (p - o + q), se < 0, então (r) = 0	Total de RP pagos (s)	Total de RP a pagar (t)	Total de RP cancelados ou prescritos (u)	Diferença entre o valor aplicado além do limite e o total de RP cancelados (v) = (t+q-u)
Empenhos 2020 (regra nova)	0,00	0,00	0,00	0,00	0,00	0,00	0,00	0,00	0,00	0,00
Empenhos 2019 (regra nova)	0,00	0,00	0,00	0,00	0,00	0,00	0,00	0,00	0,00	0,00
Empenhos 2018	0,00	0,00	0,00	0,00	0,00	0,00	0,00	0,00	0,00	0,00
Empenhos 2017	0,00	0,00	0,00	0,00	0,00	0,00	0,00	0,00	0,00	0,00
Empenhos 2016 e anteriores	0,00	0,00	0,00	0,00	0,00	0,00	0,00	0,00	0,00	0,00
TOTAL DOS RESTOS A PAGAR CANCELADOS OU PRESCRITOS ATÉ O FINAL DO EXERCÍCIO ATUAL QUE AFETARAM O CUMPRIMENTO DO LIMITE (XXI) (soma dos saldos negativos da coluna "v")										0,00
TOTAL DOS RESTOS A PAGAR CANCELADOS OU PRESCRITOS ATÉ O FINAL DO EXERCÍCIO ANTERIOR QUE AFETARAM O CUMPRIMENTO DO LIMITE (XXII) (valor informado no demonstrativo do exercício anterior)										0,00
TOTAL DOS RESTOS A PAGAR CANCELADOS OU PRESCRITOS NO EXERCÍCIO ATUAL QUE AFETARAM O CUMPRIMENTO DO LIMITE (XXIII) = (XXI - XXII) (Artigo 24 § 1º e 2º da LC 141/2012)										0,00

CONTROLE DE RESTOS A PAGAR CANCELADOS OU PRESCRITOS CONSIDERADOS PARA FINS DE APLICAÇÃO DA DISPONIBILIDADE DE CAIXA CONFORME ARTIGO 24§ 1º e 2º DA LC 141/2012

	Saldo Inicial (w)	Despesas Custeadas no Exercício de Referência			Saldo Final (não aplicado) 1 (x) = (w - (x + y))
		Empenhadas (x)	Liquidadas (y)	Pagas (z)	
Restos a pagar cancelados ou prescritos em 2020 a serem compensados (XXIV) (saldo inicial = XXIII)	0,00	0,00	0,00	0,00	0,00
Restos a pagar cancelados ou prescritos em 2019 a serem compensados (XXV) (saldo inicial igual ao saldo final do demonstrativo do exercício anterior)	0,00	0,00	0,00	0,00	0,00
Restos a pagar cancelados ou prescritos em exercícios anteriores a serem compensados (XXVI) (saldo inicial igual ao saldo final do demonstrativo do)	0,00	0,00	0,00	0,00	0,00
TOTAL DE RESTOS A PAGAR CANCELADOS OU PRESCRITOS A COMPENSAR (XXVII)	0,00	0,00	0,00	0,00	0,00

RECEITAS ADICIONAIS PARA O FINANCIAMENTO DA SAÚDE NÃO COMPUTADAS NO CÁLCULO DO MÍNIMO

	PREVISÃO INICIAL	PREVISÃO ATUALIZADA (a)	RECEITAS REALIZADAS	
			Até o Bimestre (b)	% (b/a) x 100
RECEITAS DE TRANSFERÊNCIAS PARA A SAÚDE (XXVIII)	1.767.570,00	1.767.570,00	3.736.038,30	211,37
Proveniente da União	1.767.570,00	1.767.570,00	3.736.038,30	211,37
Proveniente dos Estados	0,00	0,00	0,00	0,00
Proveniente de outros Municípios	0,00	0,00	0,00	0,00
RECEITA DE OPERAÇÕES DE CRÉDITO INTERNAS E EXTERNAS VINCULADAS A SAÚDE (XXIX)	0,00	0,00	0,00	0,00
OUTRAS RECEITAS (XXX)	0,00	0,00	0,00	0,00
TOTAL DE RECEITAS ADICIONAIS PARA FINANCIAMENTO DA SAÚDE (XXXI) = (XXVIII + XXIX + XXX)	1.767.570,00	1.767.570,00	3.736.038,30	211,37

DESPESAS COM SAÚDE NÃO COMPUTADAS NO CÁLCULO DO MÍNIMO

DESPESAS COM SAÚDE POR SUBFUNÇÕES E CATEGORIA ECONÔMICA NÃO COMPUTADAS NO CÁLCULO DO MÍNIMO	DOTAÇÃO INICIAL	DOTAÇÃO ATUALIZADA (c)	DESPESAS EMPENHADAS		DESPESAS LIQUIDADAS		DESPESAS PAGAS		Inscritas em Restos a Pagar não Processados (g)
			Até o bimestre (d)	% (d/c) x 100	Até o bimestre (e)	% (e/c) x 100	Até o bimestre (f)	% (f/c) x 100	
301 - ATENÇÃO BÁSICA (XXXII)	2.772.986,00	2.598.057,58	2.325.921,66	89,53	1.796.448,03	69,15	1.795.848,03	69,15	0,00
Despesas Correntes	2.753.359,00	2.391.359,00	2.136.476,48	89,34	1.608.962,85	67,28	1.608.362,85	67,26	0,00
Despesas de Capital	19.627,00	206.698,58	189.445,18	91,65	187.485,18	90,70	187.485,18	90,70	0,00
302 - ASSISTÊNCIA HOSPITALAR E AMBULATORIAL (XXXIII)	1.274.803,00	1.863.803,00	1.674.012,00	89,82	1.343.191,60	72,07	1.328.441,60	72,07	0,00
Despesas Correntes	1.270.737,00	1.851.237,00	1.664.412,00	89,91	1.334.691,60	72,10	1.319.941,60	71,30	0,00
Despesas de Capital	4.066,00	12.566,00	9.600,00	76,40	8.500,00	67,64	8.500,00	67,64	0,00
303 - SUPORTE PROFILÁTICO E TERAPÊUTICO (XXXIV)	121.061,00	41.061,00	0,00	0,00	0,00	0,00	0,00	0,00	0,00
Despesas Correntes	121.061,00	41.061,00	0,00	0,00	0,00	0,00	0,00	0,00	0,00
Despesas de Capital	0,00	0,00	0,00	0,00	0,00	0,00	0,00	0,00	0,00
304 - VIGILÂNCIA SANITÁRIA (XXXV)	0,00	0,00	0,00	0,00	0,00	0,00	0,00	0,00	0,00
Despesas Correntes	0,00	0,00	0,00	0,00	0,00	0,00	0,00	0,00	0,00
Despesas de Capital	0,00	0,00	0,00	0,00	0,00	0,00	0,00	0,00	0,00
305 - VIGILÂNCIA EPIDEMIOLÓGICA (XXXVI)	84.682,00	84.682,00	46.025,00	54,35	17.379,07	20,52	17.379,07	20,52	0,00
Despesas Correntes	82.616,00	82.616,00	46.025,00	55,71	17.379,07	21,04	17.379,07	21,04	0,00
Despesas de Capital	2.066,00	2.066,00	0,00	0,00	0,00	0,00	0,00	0,00	0,00
306 - ALIMENTAÇÃO E NUTRIÇÃO (XXXVII)	0,00	0,00	0,00	0,00	0,00	0,00	0,00	0,00	0,00
Despesas Correntes	0,00	0,00	0,00	0,00	0,00	0,00	0,00	0,00	0,00
Despesas de Capital	0,00	0,00	0,00	0,00	0,00	0,00	0,00	0,00	0,00
OUTRAS SUBFUNÇÕES (XXXVIII)	57.742,00	47.742,00	7.250,00	15,19	7.250,00	15,19	7.250,00	15,19	0,00
Despesas Correntes	52.610,00	42.610,00	7.250,00	17,01	7.250,00	17,01	7.250,00	17,01	0,00
Despesas de Capital	5.132,00	5.132,00	0,00	0,00	0,00	0,00	0,00	0,00	0,00
TOTAL DAS DESPESAS NÃO COMPUTADAS NO CÁLCULO DO MÍNIMO (XXXIX) = (XXXII + XXXIII + XXXIV + XXXV + XXXVI + XXXVII + XXXVIII)	4.311.274,00	4.635.345,58	4.053.208,66	87,44	3.164.268,70	68,26	3.148.918,70	67,93	0,00

DESPESAS TOTAIS COM SAÚDE

	DOTAÇÃO INICIAL	DOTAÇÃO ATUALIZADA (c)	DESPESAS EMPENHADAS		DESPESAS LIQUIDADAS		DESPESAS PAGAS		Inscritas em Restos a Pagar não Processados (g)
			Até o bimestre (d)	% (d/c) x 100	Até o bimestre (e)	% (e/c) x 100	Até o bimestre (f)	% (f/c) x 100	
ATENÇÃO BÁSICA (XL) = (IV + XXXII)	3.281.668,00	3.039.668,00	2.556.876,21	84,12	1.968.643,92	64,77	1.966.735,59	64,77	0,00
ASSISTÊNCIA HOSPITALAR E AMBULATORIAL (XLI) = (V + XXXIII)	3.199.288,00	3.531.288,00	3.113.154,81	88,16	2.306.354,10	65,31	2.198.181,18	62,25	0,00
SUPORTE PROFILÁTICO E TERAPÊUTICO (XLII) = (VI + XXXIV)	122.094,00	42.094,00	0,00	0,00	0,00	0,00	0,00	0,00	0,00
VIGILÂNCIA SANITÁRIA (XLIII) = (VII + XXXV)	0,00	0,00	0,00	0,00	0,00	0,00	0,00	0,00	0,00
VIGILÂNCIA EPIDEMIOLÓGICA (XLIV) = (VIII + XXXVI)	95.466,00	95.466,00	46.025,00	48,21	17.379,07	18,20	17.379,07	18,20	0,00
ALIMENTAÇÃO E NUTRIÇÃO (XLV) = (IX + XXXVII)	0,00	0,00	0,00	0,00	0,00	0,00	0,00	0,00	0,00
OUTRAS SUBFUNÇÕES (XLVI) = (X + XXXVIII)	2.730.181,00	2.720.181,00	2.079.667,68	76,45	1.377.993,56	50,66	1.351.069,65	50,66	0,00
TOTAL DAS DESPESAS COM SAÚDE (XLVII) = (XI + XXXIX)	9.428.697,00	9.428.697,00	7.795.723,70	82,68	5.670.370,65	60,14	5.533.365,49	60,14	0,00

JORNANDO VILASBOAS ALVES - PREFEITO

GILENO GUIMARAES FERNANDES - CONTADOR

ESTADO DA BAHIA
MUNICÍPIO DE BOM JESUS DA SERRA

RELATÓRIO RESUMIDO DA EXECUÇÃO ORÇAMENTÁRIA - RREO - 2024

ORÇAMENTO FISCAL E DA SEGURIDADE SOCIAL

DEMONSTRATIVO DAS PARCERIAS PÚBLICO-PRIVADAS

JANEIRO/2024 A JUNHO/2024

R\$ 1,00

ESPECIFICAÇÃO	SALDO TOTAL EM 31 DE DEZEMBRO DO EXERCÍCIO ANTERIOR (a)	REGISTROS EFETUADOS EM 2024	
		No Bimestre	Até o Bimestre (b)
TOTAL DE ATIVOS	0,00	0,00	0,00
Ativos Constituídos pela SPE	0,00	0,00	0,00
TOTAL DE PASSIVOS	0,00	0,00	0,00
Obrigações decorrentes de Ativos Constituídos pela SPE	0,00	0,00	0,00
Provisões de PPP	0,00	0,00	0,00
Outros Passivos	0,00	0,00	0,00
ATOS POTENCIAIS PASSIVOS	0,00	0,00	0,00
Obrigações Contratadas	0,00	0,00	0,00
Riscos não Provisonados	0,00	0,00	0,00
Garantias Concedidas	0,00	0,00	0,00
Outros Passivos Contingentes	0,00	0,00	0,00

DESPESAS DE PPP	EXERCÍCIO ANTERIOR	EXERCÍCIO CORRENTE (EC)	2025	2026	2027	2028	2029	2030	2031	2032	2033
DO ENTE FEDERADO, EXCETO ESTATAIS NÃO DEPENDENTES (I) = (I.1 + I.2)											
Contratadas (I.1)											
A contratar (I.2)											
DAS ESTATAIS NÃO-DEPENDENTES (II) = (II.1 + II.2)											
Contratadas (II.1)											
A contratar (II.2)											
TOTAL DAS DESPESAS DE PPP (III) = (I + II)											
RECEITA CORRENTE LÍQUIDA (RCL) (IV)											
TOTAL DAS DESPESAS CONSIDERADAS PARA O LIMITE (I)											
TOTAL DAS DESPESAS CONSIDERADAS PARA O LIMITE / RCL (%) (V) = (I / IV)											

JORNANDO VILAS BOAS ALVES - PREFEITO

GILENO GUIMARAES FERNANDES - CONTADOR

ESTADO DA BAHIA

RELATÓRIO RESUMIDO DA EXECUÇÃO ORÇAMENTÁRIA - RREO : 2024

MUNICÍPIO DE BOM JESUS DA SERRA

CONSOLIDADO

DEMONSTRATIVO SIMPLIFICADO DO RELATÓRIO RESUMIDO DA EXECUÇÃO ORÇAMENTÁRIA

ORÇAMENTOS FISCAL E DA SEGURIDADE SOCIAL

JANEIRO/2024 A JUNHO/2024

RREO - Anexo 14 (LRF, Art. 48)

RS1,00

BALANÇO ORÇAMENTÁRIO Até o Bimestre

RECEITAS

Previsão Inicial	40.983.999,50
Previsão Atualizada	40.983.999,50
Receitas Realizadas	24.447.946,61
Déficit Orçamentário	0,00
Saldos de Exercícios Anteriores (Utilizados para Créditos Adicionais)	0,00

DESPESAS

Dotação Inicial	40.983.999,50
Dotação Atualizada	40.983.999,50
Despesas Empenhadas	32.801.677,50
Despesas Liquidadas	21.001.049,24
Despesas Pagas	20.220.927,28
Superávit Orçamentário	3.446.897,37

DESPESAS POR FUNÇÃO / SUBFUNÇÃO Até o Bimestre

Despesas Empenhadas	32.801.677,50
Despesas Liquidadas	21.001.049,24

RECEITA CORRENTE LÍQUIDA - RCL Até o Bimestre

Receita Corrente Líquida	47.354.172,51
Receita Corrente Líquida Ajustada para Cálculo dos Limites de Endividamento	47.354.172,51
Receita Corrente Líquida Ajustada para Cálculo dos Limites da Despesa com Pessoal	47.354.172,51

RECEITAS E DESPESAS DO REGIME PRÓPRIO DE PREVIDÊNCIA DOS SERVIDORES E DO SISTEMA DE PROTEÇÃO SOCIAL DOS MILITARES Até o Bimestre

Fundo em Capitalização (PLANO PREVIDENCIÁRIO) 0,00

Receitas Previdenciárias Realizadas	0,00
Despesas Previdenciárias Empenhadas	0,00
Despesas Previdenciárias Liquidadas	0,00
Despesas Previdenciárias Pagas	0,00
Resultado Previdenciário	0,00

Fundo em Repartição (PLANO FINANCEIRO) 0,00

Receitas Previdenciárias Realizadas	0,00
Despesas Previdenciárias Empenhadas	0,00
Despesas Previdenciárias Liquidadas	0,00
Despesas Previdenciárias Pagas	0,00
Resultado Previdenciário	0,00

Sistema de Proteção Social dos Militares - Inativos e Pensionistas 0,00

Receitas Realizadas	0,00
Despesas Empenhadas	0,00
Despesas Liquidadas	0,00
Despesas Pagas	0,00
Resultado Associado às Pensões e aos Inativos Militares	0,00

RESULTADOS PRIMÁRIO E NOMINAL

	Meta Fixada no Anexo de Metas Fiscais da LDO (a)	Resultado Apurado até o bimestre (b)	% em Relação à Meta (b/a)
RESULTADO PRIMÁRIO (SEM RPPS) - Acima da Linha	0,00	2.822.142,02	0,00
RESULTADO NOMINAL (SEM RPPS) - Abaixo da Linha	0,00	2.822.142,02	0,00

RESTOS A PAGAR POR PODER E MINISTÉRIO PÚBLICO

	Inscrição	Cancelamento até o Bimestre	Pagamento até o bimestre	Saldo a Pagar
RESTOS A PAGAR PROCESSADOS	1.717.572,59	0,00	1.648.457,94	69.114,65
Poder Executivo	1.584.772,59	0,00	1.515.657,94	69.114,65
Poder Legislativo	132.800,00	0,00	132.800,00	0,00
Poder Judiciário	0,00	0,00	0,00	0,00
Ministério Público	0,00	0,00	0,00	0,00
Defensoria Pública	0,00	0,00	0,00	0,00
RESTOS A PAGAR NÃO-PROCESSADOS	-11.849,04	0,00	-11.849,04	0,00
Poder Executivo	-11.849,04	0,00	-11.849,04	0,00
Poder Legislativo	0,00	0,00	0,00	0,00
Poder Judiciário	0,00	0,00	0,00	0,00
Ministério Público	0,00	0,00	0,00	0,00
Defensoria Pública	0,00	0,00	0,00	0,00
TOTAL	1.705.723,55	0,00	1.636.608,90	69.114,65

ESTADO DA BAHIA

RELATÓRIO RESUMIDO DA EXECUÇÃO ORÇAMENTÁRIA - RREO : 2024

MUNICÍPIO DE BOM JESUS DA SERRA

CONSOLIDADO

DEMONSTRATIVO SIMPLIFICADO DO RELATÓRIO RESUMIDO DA EXECUÇÃO ORÇAMENTÁRIA

ORÇAMENTOS FISCAL E DA SEGURIDADE SOCIAL

JANEIRO/2024 A JUNHO/2024

RREO - Anexo 14 (LRF, Art. 48)

R\$1,00

DESPESAS COM MANUTENÇÃO E DESENVOLVIMENTO DO ENSINO	Valor apurado até o bimestre	Limites Constitucionais Anuais		
		% Mínimo a Aplicar no Exercício	% Aplicado Até o Bimestre	
Mínimo Anual de 25% das Receitas de Impostos na Manutenção e Desenvolvimento do Ensino	4.726.363,34	25	32,01	
Mínimo Anual de 70% do FUNDEB na Remuneração dos Profissionais da Educação Básica	5.103.056,63	70	72,17	
Percentual de 50% da Complementação da União ao FUNDEB (VAAT) na Educação Infantil	0,00	50	0,00	
Mínimo de 15% da Complementação da União ao FUNDEB (VAAT) em Despesas de Capital	0,00	15	0,00	
RECEITAS DE OPERAÇÕES DE CRÉDITO E DESPESAS DE CAPITAL	Valor Apurado no Exercício	Saldo Não Realizado		
Receita de Operação de Crédito	0,00	0,00		
Despesa de Capital Líquida	0,00	0,00		
PROJEÇÃO ATUARIAL DOS REGIMES DE PREVIDÊNCIA E DO SISTEMA DE PROTEÇÃO SOCIAL DOS MILITARES	Exercício	10º Exercício	20º Exercício	35º Exercício
Fundo em Capitalização (Plano Previdenciário)	0,00	0,00	0,00	0,00
Receitas Previdenciárias	0,00	0,00	0,00	0,00
Despesas Previdenciárias	0,00	0,00	0,00	0,00
Resultado Previdenciário	0,00	0,00	0,00	0,00
Fundo em Repartição (Plano Financeiro)	0,00	0,00	0,00	0,00
Receitas Previdenciárias	0,00	0,00	0,00	0,00
Despesas Previdenciárias	0,00	0,00	0,00	0,00
Resultado Previdenciário	0,00	0,00	0,00	0,00
Pensões e Inativos Militares	0,00	0,00	0,00	0,00
Receitas de Contribuições	0,00	0,00	0,00	0,00
Despesas com Pensões e Inativos	0,00	0,00	0,00	0,00
Resultado Associado às Pensões e aos Inativos Militares	0,00	0,00	0,00	0,00
RECEITA DA ALIENAÇÃO DE ATIVOS E APLICAÇÃO DOS RECURSOS	Valor Apurado no Exercício	Saldo a Realizar		
Receitas da Alienação de Ativos	0,00	0,00		
Aplicação de Recursos da Alienação de Ativos	0,00	0,00		
DESPESAS COM AÇÕES E SERVIÇOS PÚBLICOS DE SAÚDE	Valor apurado até o bimestre	Limite Constitucional Anual		
Despesas com Ações e Serviços Públicos de Saúde executadas com recursos de impostos	2.506.101,95	15	16,97	
DESPESAS DE CARÁTER CONTINUADO DERIVADAS DE PPP	Valor Apurado no Exercício Corrente			
Total das Despesas Consideradas para o Limite / RCL (%)	0,00			

JORNANDO VILASBOAS ALVES - PREFEITO

GILÉNO GUIMARÃES FERNANDES - CONTADOR

ESTADO DA BAHIA

MUNICÍPIO DE BOM JESUS DA SERRA

PODER EXECUTIVO

ORÇAMENTO FISCAL E DA SEGURIDADE SOCIAL

RELATÓRIO DE GESTÃO FISCAL - RGF : 2024

DEMONSTRATIVO DA DESPESA COM PESSOAL
SETEMBRO/2023 A AGOSTO/2024 (ANUAL)

RGF - ANEXO 1 (LRF, art. 55, inciso I, alínea "a")

R\$ 1,00

DESPESA COM PESSOAL	DESPESAS EXECUTADAS (Últimos 12 Meses) LIQUIDADAS												INSCRITAS EM RESCISÓRIOS A PAGAR NÃO PROCESSADOS (b)	
	SETEMBRO/2023	OUTUBRO/2023	NOVEMBRO/2023	DEZEMBRO/2023	JANEIRO/2024	FEVEREIRO/2024	MARÇO/2024	ABRIL/2024	MAIO/2024	JUNHO/2024	JULHO/2024	AGOSTO/2024		TOTAL ÚLTIMOS 12 MESES (a)
DESPESA BRUTA COM PESSOAL (I)	1.786.108,41	1.765.704,14	1.722.182,36	2.685.912,01	1.591.180,36	1.410.402,80	1.422.472,85	1.700.086,00	1.605.589,80	2.195.686,49	475.655,65	0,00	18.360.980,87	0,00
Pessoal Ativo	1.786.108,41	1.765.704,14	1.722.182,36	2.685.912,01	1.591.180,36	1.410.402,80	1.422.472,85	1.700.086,00	1.605.589,80	2.195.686,49	475.655,65	0,00	18.360.980,87	0,00
Vencimentos, Vantagens e Outras Despesas Variáveis	1.503.852,61	1.410.112,68	1.420.301,34	2.103.541,60	1.591.180,36	1.294.904,85	1.307.747,83	1.573.232,06	1.476.406,94	2.061.554,78	344.773,39	0,00	16.087.608,44	0,00
Obrigações Patronais	282.255,80	355.591,46	301.881,02	582.370,41	0,00	115.497,95	114.725,02	126.853,94	129.182,86	134.131,71	130.882,26	0,00	2.273.372,43	0,00
Pessoal Inativo e Pensionistas	0,00	0,00	0,00	0,00	0,00	0,00	0,00	0,00	0,00	0,00	0,00	0,00	0,00	0,00
Aposentadorias, Reserva e Reformas	0,00	0,00	0,00	0,00	0,00	0,00	0,00	0,00	0,00	0,00	0,00	0,00	0,00	0,00
Pensões	0,00	0,00	0,00	0,00	0,00	0,00	0,00	0,00	0,00	0,00	0,00	0,00	0,00	0,00
Outras Despesas de Pessoal Decorrentes de Contratos de Terceirização ou de Contratação de Forma Indireta (§ 1º do art. 18 da LRF)	0,00	0,00	0,00	0,00	0,00	0,00	0,00	0,00	0,00	0,00	0,00	0,00	0,00	0,00
Despesa com Pessoal não Executada Orçamentariamente	0,00	0,00	0,00	0,00	0,00	0,00	0,00	0,00	0,00	0,00	0,00	0,00	0,00	0,00
DESPESAS NÃO COMPUTADAS (II) (§ 1º do art. 19 da LRF)	3.500,00	7.559,00	3.500,00	2.945,57	359.081,31	12.240,00	17.559,88	3.500,00	4.100,00	3.500,00	3.500,00	0,00	420.985,76	0,00
Indenizações por Demissão e Incentivos à Demissão Voluntária	0,00	0,00	0,00	0,00	0,00	0,00	0,00	0,00	0,00	0,00	0,00	0,00	0,00	0,00
Decorrentes de Decisão Judicial de Período Anterior ao da Apuração	3.500,00	7.559,00	3.500,00	2.945,57	3.500,00	8.240,00	13.628,63	3.500,00	4.100,00	3.500,00	3.500,00	0,00	57.473,20	0,00
Despesas de Exercícios Anteriores de Período Anterior ao da Apuração	0,00	0,00	0,00	0,00	355.581,31	4.000,00	3.931,25	0,00	0,00	0,00	0,00	0,00	363.512,56	0,00
Inativos e Pensionistas com Recursos Vinculados	0,00	0,00	0,00	0,00	0,00	0,00	0,00	0,00	0,00	0,00	0,00	0,00	0,00	0,00
Agentes Comunitários de Saúde e de Combate às Endemias com Recursos Vinculados (CF, art. 198, §11)	0,00	0,00	0,00	0,00	0,00	0,00	0,00	0,00	0,00	0,00	0,00	0,00	0,00	0,00
Parcela dedutível referente ao piso salarial do Enfermeiro, Técnico de Enfermagem, Auxiliar de Enfermagem e Outras Deduções Constitucionais ou Legais	0,00	0,00	0,00	0,00	0,00	0,00	0,00	0,00	0,00	0,00	0,00	0,00	0,00	0,00
DESPESA LÍQUIDA COM PESSOAL (III) = (I - II)	1.782.608,41	1.758.145,14	1.718.682,36	2.682.966,44	1.232.099,05	1.398.162,80	1.404.912,97	1.696.586,00	1.601.489,80	2.192.186,49	472.155,65	0,00	17.939.995,11	0,00

APURAÇÃO DO CUMPRIMENTO DO LIMITE LEGAL	VALOR	% SOBRE A RCL AJUSTADA
RECETA CORRENTE LÍQUIDA - RCL (IV)	43.424.261,35	-
(-) Transferências obrigatórias da União relativas às emendas individuais (art. 166-A, § 1º, da CF)	0,00	-
(-) Transferências obrigatórias da União relativas às emendas de bancada (art. 166, § 16 da CF)	0,00	-
(-) Transferências da União relativas à remuneração dos agentes comunitários de saúde e de combate às endemias (CF, art. 198, §11)	0,00	-
(-) Outras Deduções Constitucionais ou Legais	0,00	-
RECETA CORRENTE LÍQUIDA AJUSTADA PARA CÁLCULO DOS LIMITES DA DESPESA COM PESSOAL (V)	43.424.261,35	-
DESPESA TOTAL COM PESSOAL - DTP (VI) = (III + V)	17.939.995,11	41,31
LIMITE MÁXIMO (VII) (incisos I, II e III, art. 20 da LRF)	23.449.101,13	54,00
LIMITE PRUDENCIAL (VIII) = (0,95 x IX) (parágrafo único do art. 22 da LRF)	22.276.646,07	51,30
LIMITE DE ALERTA (X) = (0,90 x IX) (inciso II do §1º do art. 59 da LRF)	21.104.191,02	48,60

JORNANDO VILAS BOAS ALVES - PREFEITO

GILENO GUIMARAES FERNANDES - CONTADOR

ESTADO DA BAHIA
MUNICÍPIO DE BOM JESUS DA SERRA

RELATÓRIO DE GESTÃO FISCAL - RGF : 2024

DEMONSTRATIVO DA DÍVIDA CONSOLIDADA LÍQUIDA

ORÇAMENTO FISCAL E DA SEGURIDADE SOCIAL

JANEIRO/2024 A AGOSTO/2024

RGF - ANEXO 2 (LRF, art. 55, inciso I, alínea "b")

R\$ 1,00

DÍVIDA CONSOLIDADA	Saldo do Exercício Anterior	SALDO DO EXERCÍCIO DE 2024		
		Até 1º Quadrimestre	Até 2º Quadrimestre	Até 3º Quadrimestre
DÍVIDA CONSOLIDADA - DC (I)	17.124.859,00	16.811.185,86	16.514.900,77	0,00
Dívida Mobiliária	0,00	0,00	0,00	0,00
Dívida Contratual	17.055.750,04	16.742.076,90	16.445.791,81	0,00
Empréstimos	0,00	0,00	0,00	0,00
Internos	0,00	0,00	0,00	0,00
Externos	0,00	0,00	0,00	0,00
Reestruturação da Dívida de Estados e Municípios	0,00	0,00	0,00	0,00
Financiamentos	0,00	0,00	0,00	0,00
Internos	0,00	0,00	0,00	0,00
Externos	0,00	0,00	0,00	0,00
Parcelamento e Renegociação de dívidas	17.055.750,04	16.742.076,90	16.445.791,81	0,00
De Tributos	0,00	0,00	0,00	0,00
De Contribuições Previdenciárias	17.055.750,04	16.742.076,90	16.445.791,81	0,00
De Demais Contribuições Sociais	0,00	0,00	0,00	0,00
Do FGTS	0,00	0,00	0,00	0,00
Com Instituição Não financeira	0,00	0,00	0,00	0,00
Demais Dívidas Contratuais	0,00	0,00	0,00	0,00
Precatórios Posteriores a 05/05/2000 (inclusive) - Vencidos e não pagos	69.108,96	69.108,96	69.108,96	0,00
Outras Dívidas	0,00	0,00	0,00	0,00
DEDUÇÕES (II)	-453.063,24	3.133.458,98	3.816.840,07	0,00
Disponibilidade de Caixa	-453.063,24	3.133.458,98	3.816.840,07	0,00
Disponibilidade de Caixa Bruta	2.210.864,37	4.229.362,59	4.794.423,93	0,00
(-) Restos a Pagar Processados	1.717.572,59	91.840,86	49.237,77	0,00
(-) Depósitos Restituíveis e Valores Vinculados	946.355,02	1.004.062,75	928.346,09	0,00
Demais Haveres Financeiros	0,00	0,00	0,00	0,00
DÍVIDA CONSOLIDADA LÍQUIDA (DCL) (III) = (I - II)	17.577.922,24	13.677.726,88	12.698.060,70	0,00
RECEITA CORRENTE LÍQUIDA - RCL (IV)	42.330.393,50	44.952.864,94	43.424.261,35	0,00
(-) Transferências obrigatórias da União relativas às emendas individuais (art. 166-A, § 1º, da CF) (V)	0,00	0,00	0,00	0,00
RECEITA CORRENTE LÍQUIDA AJUSTADA PARA CÁLCULO DOS LIMITES DE ENDIVIDAMENTO (VI) = (IV - V)	42.330.393,50	44.952.864,94	43.424.261,35	0,00
% da DC sobre a RCL AJUSTADA (IV/VI)	40,46	37,40	38,03	0,00
% da DCL sobre a RCL AJUSTADA (III/VI)	0,00	6,97	8,79	0,00
LIMITE DEFINIDO POR RESOLUÇÃO DO SENADO FEDERAL - 120%				52.109.113,62
LIMITE DE ALERTA (inciso III do § 1º do art. 59 da LRF) - 108%				46.898.202,26

OUTROS VALORES NÃO INTEGRANTES DA DC	SALDO DO EXERCÍCIO ANTERIOR	SALDO DO EXERCÍCIO DE 2024		
		Até 1º Quadrimestre	Até 2º Quadrimestre	Até 3º Quadrimestre
PRECATÓRIOS ANTERIORES A 05/05/2000	0,00	0,00	0,00	0,00
PRECATÓRIOS POSTERIORES A 05/05/2000 (Não incluídos na DC)	-258.553,25	-287.421,88	-298.521,88	0,00
PASSIVO ATUARIAL	0,00	0,00	0,00	0,00
RP NÃO-PROCESSADOS	120.950,96	3.316,88	3.316,88	0,00
ANTECIPAÇÕES DE RECEITA ORÇAMENTÁRIA - ARO	0,00	0,00	0,00	0,00
DÍVIDA CONTRATUAL DE PPP	0,00	0,00	0,00	0,00
APROPRIAÇÃO DE DEPÓSITOS JUDICIAIS	0,00	0,00	0,00	0,00

JORNANDO VILASBOAS ALVES - PREFEITO

GLENO GUIMARAES FERNANDES - CONTADOR

DIOGO ALVES BARROS DE QUEIROZ -

ESTADO DA BAHIA
MUNICÍPIO DE BOM JESUS DA SERRA

RELATÓRIO DE GESTÃO FISCAL - RGF : 2024

DEMONSTRATIVO DAS GARANTIAS E CONTRAGARANTIAS DE VALORES

ORÇAMENTOS FISCAL E DA SEGURIDADE SOCIAL

JANEIRO/2024 A JUNHO/2024 (ANUAL)

RGF - ANEXO 3 (LRF, art. 55, inciso I, alínea "c" e art. 40, § 1º)

R\$ 1.00

GARANTIAS CONCEDIDAS	SALDO DO EXERCÍCIO ANTERIOR	SALDO DO EXERCÍCIO DE 2024		
		Até 1º Quadrimestre	Até 2º Quadrimestre	Até 3º Quadrimestre
AOS ESTADOS (I)	0,00	0,00	0,00	0,00
Em Operações de Crédito Externas	0,00	0,00	0,00	0,00
Em Operações de Crédito Internas	0,00	0,00	0,00	0,00
AOS MUNICÍPIOS (II)	0,00	0,00	0,00	0,00
Em Operações de Crédito Externas	0,00	0,00	0,00	0,00
Em Operações de Crédito Internas	0,00	0,00	0,00	0,00
ÀS ENTIDADES CONTROLADAS (III)	0,00	0,00	0,00	0,00
Em Operações de Crédito Externas	0,00	0,00	0,00	0,00
Em Operações de Crédito Internas	0,00	0,00	0,00	0,00
POR MEIO DE FUNDOS E PROGRAMAS (IV)	0,00	0,00	0,00	0,00
TOTAL GARANTIAS CONCEDIDAS (V) = (I + II + III + IV)	0,00	0,00	0,00	0,00
RECEITA CORRENTE LÍQUIDA - RCL (VI)	42.330.393,50	47.354.172,51	0,00	0,00
(-) Transferências obrigatórias da União relativas às emendas individuais (art. 166-A, § 1º, da CF) (VII)	0,00	0,00	0,00	0,00
RECEITA CORRENTE LÍQUIDA AJUSTADA PARA CÁLCULO DOS LIMITES DE ENDIVIDAMENTO (VIII) = (VI - VII)	42.330.393,50	47.354.172,51	0,00	0,00
% do TOTAL DAS GARANTIAS sobre a RCL AJUSTADA (V/VIII)	0,00	0,00	0,00	0,00
LIMITE DEFINIDO POR RESOLUÇÃO DO SENADO FEDERAL - <22%>	9.312.686,57	10.417.917,95	0,00	0,00
LIMITE DE ALERTA (inciso III do §1º do art. 59 da LRF) - <19.80%>	8.381.417,91	9.376.126,16	0,00	0,00
CONTRAGARANTIAS RECEBIDAS	SALDO DO EXERCÍCIO ANTERIOR	SALDO DO EXERCÍCIO DE 2024		
		Até 1º Quadrimestre	Até 2º Quadrimestre	Até 3º Quadrimestre
DOS ESTADOS (IX)	0,00	0,00	0,00	0,00
Em Operações de Crédito Externas	0,00	0,00	0,00	0,00
Em Operações de Crédito Internas	0,00	0,00	0,00	0,00
DOS MUNICÍPIOS (X)	0,00	0,00	0,00	0,00
Em Operações de Crédito Externas	0,00	0,00	0,00	0,00
Em Operações de Crédito Internas	0,00	0,00	0,00	0,00
DAS ENTIDADES CONTROLADAS (XI)	0,00	0,00	0,00	0,00
Em Operações de Crédito Externas	0,00	0,00	0,00	0,00
Em Operações de Crédito Internas	0,00	0,00	0,00	0,00
EM GARANTIAS POR MEIO DE FUNDOS E PROGRAMAS (XII)	0,00	0,00	0,00	0,00
TOTAL CONTRAGARANTIAS RECEBIDAS (XIII) = (IX + X + XI + XII)	0,00	0,00	0,00	0,00
MEDIDAS CORRETIVAS:				

JORNANDO VILASBOAS ALVES - PREFEITO

GILENO GUIMARAES FERNANDES - CONTADOR

DIOGO ALVES BARROS DE QUEIROZ -

ESTADO DA BAHIA
MUNICÍPIO DE BOM JESUS DA SERRA

RELATÓRIO DE GESTÃO FISCAL - RGF : 2024

ORÇAMENTOS FISCAL E DA SEGURIDADE SOCIAL

DEMONSTRATIVO DAS OPERAÇÕES DE CRÉDITO

JANEIRO/2024 A AGOSTO/2024 (ANUAL)

RGF - ANEXO 4 (LRF, art. 55, inciso I, alínea "d" e inciso III alínea "c")

R\$ 1,00

OPERAÇÕES DE CRÉDITO	VALOR REALIZADO	
	No Quadrimestre de Referência	Até o Quadrimestre de Referência (a)
Mobiliária	0,00	0,00
Interna	0,00	0,00
Externa	0,00	0,00
Contratual	0,00	0,00
Interna	0,00	0,00
Empréstimos	0,00	0,00
Aquisição Financiada de Bens e Arrendamento Mercantil Financeiro	0,00	0,00
Antecipação de Receita pela Venda a Termo de Bens e Serviços	0,00	0,00
Assunção, Reconhecimento e Confissão de Dívidas (LRF, art. 29, § 1º)	0,00	0,00
Operações de crédito não sujeitas ao limite para fins de contratação (I)	0,00	0,00
Externa	0,00	0,00
Empréstimos	0,00	0,00
Aquisição Financiada de Bens e Arrendamento Mercantil Financeiro	0,00	0,00
Antecipação de Receita pela Venda a Termo de Bens e Serviços	0,00	0,00
Assunção, Reconhecimento e Confissão de Dívidas (LRF, art. 29, § 1º)	0,00	0,00
Operações de crédito não sujeitas ao limite para fins de contratação (II)	0,00	0,00
TOTAL (III)	0,00	0,00

APURAÇÃO DO CUMPRIMENTO DOS LIMITES	VALOR	% SOBRE A RCL AJUSTADA
RECEITA CORRENTE LÍQUIDA - RCL (IV)	43.424.261,35	100,00
(-) Transferências obrigatórias da União relativas às emendas individuais (§ 1º, art. 166-A da CF) (V)	0,00	100,00
RECEITA CORRENTE LÍQUIDA AJUSTADA PARA CÁLCULO DOS LIMITES DE ENDIVIDAMENTO (VI) = (IV - V)	43.424.261,35	100,00
OPERAÇÕES VEDADAS (VII)	0,00	0,00
TOTAL CONSIDERADO PARA FINS DA APURAÇÃO DO CUMPRIMENTO DO LIMITE (VIII) = (IIIa + VII - Ia - IIa)	0,00	0,00
LIMITE GERAL DEFINIDO POR RESOLUÇÃO DO SENADO FEDERAL PARA AS OPERAÇÕES DE CRÉDITO INTERNAS E EXTERNAS <16%>	6.947.881,82	16,00
LIMITE DE ALERTA (inciso III do §1o do art. 59 da LRF) - <14.40%>	6.253.093,63	14,40
OPERAÇÕES DE CRÉDITO POR ANTECIPAÇÃO DA RECEITA ORÇAMENTÁRIA	0,00	0,00
LIMITE DEFINIDO POR RESOLUÇÃO DO SENADO FEDERAL PARA AS OPERAÇÕES DE CRÉDITO POR ANTECIPAÇÃO DA RECEITA ORÇAMENTÁRIA <7%>	3.039.698,29	7,00

OUTRAS OPERAÇÕES QUE INTEGRAM A DÍVIDA CONSOLIDADA	VALOR REALIZADO	
	No Quadrimestre de Referência	Até o Quadrimestre de Referência (a)
Parcelamentos de Dívidas	0,00	0,00
Tributos	0,00	0,00
Contribuições Previdenciárias	0,00	0,00
FGTS	0,00	0,00
Demais Contribuições Sociais	0,00	0,00
Operações de reestruturação e recomposição do principal de dívidas	0,00	0,00

JORNANDO VILASBOAS ALVES - PREFEITO

GILENO GUIMARAES FERNANDES - CONTADOR

DIOGO ALVES BARROS DE QUEIROZ -

ESTADO DA BAHIA
MUNICÍPIO DE BOM JESUS DA SERRA
CONSOLIDADO ###
ORÇAMENTOS FISCAL E DA SEGURIDADE SOCIAL

RELATÓRIO DE GESTÃO FISCAL - RGF : 2024

DEMONSTRATIVO CONSOLIDADO DA DISPONIBILIDADE DE CAIXA E DOS RESTOS A PAGAR
JANEIRO/2024 A AGOSTO/2024 (ANUAL)

RGF - ANEXO 5 (LRF, art. 55, inciso III, alínea "a")

R\$ 1,00

IDENTIFICAÇÃO DOS RECURSOS	DISPONIBILIDADE DE CAIXA BRUTA (a)	OBRIGAÇÕES FINANCEIRAS				INSUFICIÊNCIA FINANCEIRA VERIFICADA NO CONSÓRCIO PÚBLICO (f)	DISPONIBILIDADE DE CAIXA LÍQUIDA ANTES DA INSCRIÇÃO EM RESTOS A PAGAR NÃO PROCESSADOS DO EXERCÍCIO (g)=(a)-(b+c+d+e)(f)	RESTOS A PAGAR EMPENHADOS E NÃO LIQUIDADOS DO EXERCÍCIO (h)	EMPENHOS NÃO LIQUIDADOS CANCELADOS (NÃO INSCRITOS POR INSUFICIÊNCIA FINANCEIRA)	DISPONIBILIDADE DE CAIXA LÍQUIDA (APÓS A INSCRIÇÃO EM RESTOS A PAGAR NÃO PROCESSADOS DO EXERCÍCIO) (i) = (g - h)
		Restos a Pagar Liquidados e Não Pagos		Restos a Pagar Empenhados e Não Liquidados de Exercícios Anteriores (d)	Demais Obrigações Financeiras (e)					
		De Exercícios Anteriores (b)	Do Exercício (c)							
TOTAL DOS RECURSOS NÃO VINCULADOS (I)	759.820,45	1.515.383,73	0,00	118.014,26	0,00	0,00	-873.577,54	0,00	0,00	-873.577,54
Recursos Não Vinculados de Impostos	759.820,45	1.515.383,73	0,00	118.014,26	0,00	0,00	-873.577,54	0,00	0,00	-873.577,54
Outros Recursos não Vinculados	0,00	0,00	0,00	0,00	0,00	0,00	0,00	0,00	0,00	0,00
TOTAL DOS RECURSOS VINCULADOS (EXCETO AO RPPS) (II)	4.034.603,48	202.188,86	0,00	2.936,70	0,00	0,00	3.829.477,92	0,00	0,00	3.829.477,92
Recursos Vinculados à Educação	2.319.963,08	0,00	0,00	0,00	0,00	0,00	2.319.963,08	0,00	0,00	2.319.963,08
Transferências do FUNDEB	1.667.011,04	0,00	0,00	0,00	0,00	0,00	1.667.011,04	0,00	0,00	1.667.011,04
Outros Recursos Vinculados à Educação	652.952,04	0,00	0,00	0,00	0,00	0,00	652.952,04	0,00	0,00	652.952,04
Recursos Vinculados à Saúde	906.653,74	155.562,31	0,00	1.655,10	0,00	0,00	749.436,33	0,00	0,00	749.436,33
Transferências Fundo a Fundo de Recursos do SUS	905.322,09	155.562,31	0,00	1.655,10	0,00	0,00	748.104,68	0,00	0,00	748.104,68
Outros Recursos Vinculados à Saúde	1.331,65	0,00	0,00	0,00	0,00	0,00	1.331,65	0,00	0,00	1.331,65
Recursos Vinculados à Assistência Social	62.647,07	11.676,65	0,00	1.281,60	0,00	0,00	49.688,82	0,00	0,00	49.688,82
Recursos Vinculados à Previdência Social (Exceto ao RPPS)	0,00	0,00	0,00	0,00	0,00	0,00	0,00	0,00	0,00	0,00
Demais Vinculações Decorrentes de Transferências	742.076,79	34.949,90	0,00	0,00	0,00	0,00	707.126,89	0,00	0,00	707.126,89
Transferências de Convênios e Instrumentos Congêneros (exceto Educação, Saúde e Assistência)	606.517,71	0,00	0,00	0,00	0,00	0,00	606.517,71	0,00	0,00	606.517,71
Outras Vinculações Decorrentes de Transferências	135.559,08	34.949,90	0,00	0,00	0,00	0,00	100.609,18	0,00	0,00	100.609,18
Demais Vinculações Legais	3.262,80	0,00	0,00	0,00	0,00	0,00	3.262,80	0,00	0,00	3.262,80
Recursos de Operações de Crédito (exceto vinculados à Educação e à Saúde)	0,00	0,00	0,00	0,00	0,00	0,00	0,00	0,00	0,00	0,00
Recursos de Alienação de Bens/Ativos	0,00	0,00	0,00	0,00	0,00	0,00	0,00	0,00	0,00	0,00
Recursos Vinculados a Fundos (exceto Educação, Saúde, Assistência e Previdência)	0,00	0,00	0,00	0,00	0,00	0,00	0,00	0,00	0,00	0,00
Outras Vinculações Legais	3.262,80	0,00	0,00	0,00	0,00	0,00	3.262,80	0,00	0,00	3.262,80
Recursos Extraorçamentários	0,00	0,00	0,00	0,00	0,00	0,00	0,00	0,00	0,00	0,00
Outras Vinculações	0,00	0,00	0,00	0,00	0,00	0,00	0,00	0,00	0,00	0,00
TOTAL DOS RECURSOS VINCULADOS AO RPPS (III)	0,00	0,00	0,00	0,00	0,00	0,00	0,00	0,00	0,00	0,00
Recursos Vinculados ao RPPS - Fundo em Capitalização (Plano Previdenciário)	0,00	0,00	0,00	0,00	0,00	0,00	0,00	0,00	0,00	0,00
Recursos Vinculados ao RPPS - Fundo em Repartição (Plano Financeiro)	0,00	0,00	0,00	0,00	0,00	0,00	0,00	0,00	0,00	0,00
Recursos Vinculados ao RPPS - Taxa de Administração	0,00	0,00	0,00	0,00	0,00	0,00	0,00	0,00	0,00	0,00
TOTAL (IV) = (I + II + III)	4.794.423,93	1.717.572,59	0,00	120.950,96	0,00	0,00	2.955.900,38	0,00	0,00	2.955.900,38

JORNANDO VILASBOAS ALVES - PREFEITO

GILENO GUIMARAES FERNANDES - CONTADOR

DIOGO ALVES BARROS DE QUEIROZ -

ESTADO DA BAHIA
MUNICÍPIO DE BOM JESUS DA SERRA
CONSOLIDADO ###
ORÇAMENTOS FISCAL E DA SEGURIDADE SOCIAL

RELATÓRIO DE GESTÃO FISCAL - RGF : 2024

DEMONSTRATIVO CONSOLIDADO SIMPLIFICADO DO RELATÓRIO DE GESTÃO
JANEIRO/2024 A JUNHO/2024 (ANUAL)

RGF - ANEXO 6 (LRF, art. 55, inciso III, alínea "b")

RECEITA CORRENTE LÍQUIDA	VALOR ATÉ O QUADRIMESTRE/SEMESTRE
Receita Corrente Líquida	47.354.172,51
Receita Corrente Líquida Ajustada para Cálculo dos Limites de Endividamento	47.354.172,51
Receita Corrente Líquida Ajustada para Cálculo dos Limites da Despesa com Pessoal	47.354.172,51

DESPESA COM PESSOAL	VALOR	% SOBRE A RCL AJUSTADA
Despesa Total com Pessoal - DTP	21.781.715,94	46,00
Limite Máximo (incisos I, II e III, art. 20 da LRF) - <%>	25.571.253,16	54,00
Limite Prudencial (parágrafo único, art. 22 da LRF) - <%>	24.292.690,50	95,00
Limite de Alerta (inciso II do §1º do art. 59 da LRF) - <%>	23.014.127,84	90,00

DÍVIDA CONSOLIDADA	VALOR	% SOBRE A RCL
Dívida Consolidada Líquida	12.961.232,76	27,37
Limite Definido por Resolução do Senado Federal	56.825.007,01	120,00

GARANTIAS DE VALORES	VALOR	% SOBRE A RCL
Total das Garantias Concedidas	0,00	0,00
Limite Definido por Resolução do Senado Federal	10.417.917,95	22,00

OPERAÇÕES DE CRÉDITO	VALOR	% SOBRE A RCL
Operações de Crédito Externas e Internas	0,00	0,00
Operações de Crédito por Antecipação da Receita	0,00	0,00
Limite definido pelo Senado Federal para Operações de Crédito Externas e Internas	0,00	0,00
Limite definido pelo Senado Federal para Operações de Crédito por Antecipação da Receita	0,00	0,00

RESTOS A PAGAR	INSCRIÇÃO EM RESTOS A PAGAR NÃO PROCESSADOS DO EXERCÍCIO	DISPONIBILIDADE DE CAIXA LÍQUIDA (ANTES DA INSCRIÇÃO EM RESTOS A PAGAR NÃO PROCESSADOS DO EXERCÍCIO)
Valor Total	0,00	0,00

JORNANDO VILASBOAS ALVES - PREFEITO

GILENO GUIMARAES FERNANDES - CONTADOR

DIOGO ALVES BARROS DE QUEIROZ -

ESTADO DA BAHIA
MUNICÍPIO DE BOM JESUS DA SERRA
CONSOLIDADO

CNPJ: 16418709000141

DECRETO DE ALTERAÇÃO DE QDD 142

Julho / 2024

Altera o Quadro de Detalhamento da Despesa - QDD, e dá outras providências.

O(A) Prefeito(a) do MUNICÍPIO DE BOM JESUS DA SERRA, ESTADO DA BAHIA, no uso de suas atribuições legais e a autorização da Lei 265,

DECRETA:


Art 1º - Fica alterado o Quadro de Detalhamento da Despesa - QDD, correspondente à Programação das Despesas dos Órgãos integrantes do Orçamento Municipal, conforme discriminação abaixo:

	ADIÇÃO	REDUÇÃO
20007 SECRETARIA MUNICIPAL DE OBRAS E INFRA-ESTRUTURA		
2055 MANUTENÇÃO DA SECRETARIA DE OBRAS E INFRAESTRUTURA		
339030-1500.0000 MATERIAL DE CONSUMO	0,00	50.000,00
339039-1500.0000 OUTROS SERVICOS DE TERCEIROS - PESSOA JURIDICA	50.000,00	0,00
Total da Modalidade:	50.000,00	50.000,00
Total da Ação:	50.000,00	50.000,00
Total da Unidade:	50.000,00	50.000,00
Total Geral:	50.000,00	50.000,00

Art. 2º - A execução orçamentária obedecerá ao Quadro de Detalhamento de Despesa - QDD, conforme fixação na Lei Orçamentária Anual.

Art. 3º - Este decreto entrará em vigor nesta data, revogadas todas as disposições em contrário.

MUNICÍPIO DE BOM JESUS DA SERRA, 29 de Julho de 2024


JORNANDO VILASBOAS ALVES - PREFEITO

ESTADO DA BAHIA
MUNICÍPIO DE BOM JESUS DA SERRA
CONSOLIDADO

CNPJ: 16418709000141

DECRETO DE ALTERAÇÃO DE QDD 143

Julho / 2024

Altera o Quadro de Detalhamento da Despesa - QDD, e dá outras providências.

O(A) Prefeito(a) do MUNICÍPIO DE BOM JESUS DA SERRA, ESTADO DA BAHIA, no uso de suas atribuições legais e a autorização da Lei 265,

DECRETA:


Art 1º. - Fica alterado o Quadro de Detalhamento da Despesa - QDD, correspondente à Programação das Despesas dos Órgãos integrantes do Orçamento Municipal, conforme discriminação abaixo:

	ADIÇÃO	REDUÇÃO
20006 SECRETARIA DE AGRICULTURA, TURISMO E MEIO AMBIENTE		
2054 MANUTENÇÃO DA SEC. DE AGRICULTURA, TURISMO E MEIO AMBIENTE		
339036-1500.0000 OUTROS SERVICOS DE TERCEIROS - PESSOA FISICA	0,00	3.470,00
339039-1500.0000 OUTROS SERVICOS DE TERCEIROS - PESSOA JURIDICA	3.470,00	0,00
Total da Modalidade:	3.470,00	3.470,00
Total da Ação:	3.470,00	3.470,00
Total da Unidade:	3.470,00	3.470,00
Total Geral:	3.470,00	3.470,00

Art. 2º - A execução orçamentária obedecerá ao Quadro de Detalhamento de Despesa - QDD, conforme fixação na Lei Orçamentária Anual.

Art. 3º - Este decreto entrará em vigor nesta data, revogadas todas as disposições em contrário.

MUNICÍPIO DE BOM JESUS DA SERRA, 29 de Julho de 2024


JORNANDO VILASBOAS ALVES - PREFEITO

ESTADO DA BAHIA
MUNICÍPIO DE BOM JESUS DA SERRA
CONSOLIDADO

CNPJ: 16418709000141

DECRETO DE ALTERAÇÃO DE QDD 144

Julho / 2024

Altera o Quadro de Detalhamento da Despesa - QDD, e dá outras providências.

O(A) Prefeito(a) do MUNICÍPIO DE BOM JESUS DA SERRA, ESTADO DA BAHIA, no uso de suas atribuições legais e a autorização da Lei 265,

DECRETA:


Art 1º - Fica alterado o Quadro de Detalhamento da Despesa - QDD, correspondente à Programação das Despesas dos Órgãos integrantes do Orçamento Municipal, conforme discriminação abaixo:

	ADIÇÃO	REDUÇÃO
20006 SECRETARIA DE AGRICULTURA, TURISMO E MEIO AMBIENTE		
2054 MANUTENÇÃO DA SEC. DE AGRICULTURA, TURISMO E MEIO AMBIENTE		
339033-1500.0000 PASSAGENS E DESPESAS COM LOCOMOCAO	0,00	1.033,00
339039-1500.0000 OUTROS SERVICOS DE TERCEIROS - PESSOA JURIDICA	1.033,00	0,00
Total da Modalidade:	1.033,00	1.033,00
Total da Ação:	1.033,00	1.033,00
Total da Unidade:	1.033,00	1.033,00
Total Geral:	1.033,00	1.033,00

Art. 2º - A execução orçamentária obedecerá ao Quadro de Detalhamento de Despesa - QDD, conforme fixação na Lei Orçamentária Anual.

Art. 3º - Este decreto entrará em vigor nesta data, revogadas todas as disposições em contrário.

MUNICÍPIO DE BOM JESUS DA SERRA, 29 de Julho de 2024


JORNANDO VILASBOAS ALVES - PREFEITO

ESTADO DA BAHIA
MUNICÍPIO DE BOM JESUS DA SERRA
CONSOLIDADO

CNPJ: 16418709000141

DECRETO DE ALTERAÇÃO DE QDD 145

Julho / 2024

Altera o Quadro de Detalhamento da Despesa - QDD, e dá outras providências.

O(A) Prefeito(a) do MUNICÍPIO DE BOM JESUS DA SERRA, ESTADO DA BAHIA, no uso de suas atribuições legais e a autorização da Lei 265,

DECRETA:

Art 1º. - Fica alterado o Quadro de Detalhamento da Despesa - QDD, correspondente à Programação das Despesas dos Órgãos integrantes do Orçamento Municipal, conforme discriminação abaixo:

	ADIÇÃO	REDUÇÃO
20006 SECRETARIA DE AGRICULTURA, TURISMO E MEIO AMBIENTE		
2054 MANUTENÇÃO DA SEC. DE AGRICULTURA, TURISMO E MEIO AMBIENTE		
339035-1500.0000 SERVICOS DE CONSULTORIA	0,00	1.030,00
339039-1500.0000 OUTROS SERVICOS DE TERCEIROS - PESSOA JURIDICA	1.030,00	0,00
Total da Modalidade:	1.030,00	1.030,00
Total da Ação:	1.030,00	1.030,00
Total da Unidade:	1.030,00	1.030,00
Total Geral:	1.030,00	1.030,00

Art. 2º - A execução orçamentária obedecerá ao Quadro de Detalhamento de Despesa - QDD, conforme fixação na Lei Orçamentária Anual.

Art. 3º - Este decreto entrará em vigor nesta data, revogadas todas as disposições em contrário.

MUNICÍPIO DE BOM JESUS DA SERRA, 29 de Julho de 2024


JORNANDO VILAS BOAS ALVES - PREFEITO

ESTADO DA BAHIA
MUNICÍPIO DE BOM JESUS DA SERRA
CONSOLIDADO

CNPJ: 16418709000141

DECRETO DE ALTERAÇÃO DE QDD 146

Julho / 2024

Altera o Quadro de Detalhamento da Despesa - QDD, e dá outras providências.

O(A) Prefeito(a) do MUNICÍPIO DE BOM JESUS DA SERRA, ESTADO DA BAHIA, no uso de suas atribuições legais e a autorização da Lei 265,

DECRETA:

Art 1º. - Fica alterado o Quadro de Detalhamento da Despesa - QDD, correspondente à Programação das Despesas dos Órgãos integrantes do Orçamento Municipal, conforme discriminação abaixo:

	ADIÇÃO	REDUÇÃO
23001 SECRETARIA MUNICIPAL DE EDUCAÇÃO		
2033 MANUTENÇÃO DAS AÇÕES EDUCACIONAIS		
319011-1500.1001 VENCIMENTOS E VANTAGENS FIXAS - PESSOAL CIVIL	25.400,00	0,00
319013-1500.1001 OBRIGACOES PATRONAIS	0,00	25.400,00
Total da Modalidade:	25.400,00	25.400,00
Total da Ação:	25.400,00	25.400,00
Total da Unidade:	25.400,00	25.400,00
Total Geral:	25.400,00	25.400,00

Art. 2º - A execução orçamentária obedecerá ao Quadro de Detalhamento de Despesa - QDD, conforme fixação na Lei Orçamentária Anual.

Art. 3º - Este decreto entrará em vigor nesta data, revogadas todas as disposições em contrário.

MUNICÍPIO DE BOM JESUS DA SERRA, 29 de Julho de 2024


JORNANDO VILASBOAS ALVES - PREFEITO

ESTADO DA BAHIA
MUNICÍPIO DE BOM JESUS DA SERRA
CONSOLIDADO

CNPJ: 16418709000141

DECRETO DE ALTERAÇÃO DE QDD 147

Julho / 2024

Altera o Quadro de Detalhamento da Despesa - QDD, e dá outras providências.

O(A) Prefeito(a) do MUNICÍPIO DE BOM JESUS DA SERRA, ESTADO DA BAHIA, no uso de suas atribuições legais e a autorização da Lei 265,

DECRETA:

Art 1º - Fica alterado o Quadro de Detalhamento da Despesa - QDD, correspondente à Programação das Despesas dos Órgãos integrantes do Orçamento Municipal, conforme discriminação abaixo:

	ADIÇÃO	REDUÇÃO
23001 SECRETARIA MUNICIPAL DE EDUCAÇÃO		
2033 MANUTENÇÃO DAS AÇÕES EDUCACIONAIS		
319011-1500.1001 VENCIMENTOS E VANTAGENS FIXAS - PESSOAL CIVIL	10.009,24	0,00
319092-1500.1001 DESPESAS DE EXERCÍCIOS ANTERIORES	0,00	10.009,24
Total da Modalidade:	10.009,24	10.009,24
Total da Ação:	10.009,24	10.009,24
Total da Unidade:	10.009,24	10.009,24
Total Geral:	10.009,24	10.009,24

Art. 2º - A execução orçamentária obedecerá ao Quadro de Detalhamento de Despesa - QDD, conforme fixação na Lei Orçamentária Anual.

Art. 3º - Este decreto entrará em vigor nesta data, revogadas todas as disposições em contrário.

MUNICÍPIO DE BOM JESUS DA SERRA, 29 de Julho de 2024

JORNANDO VILASBOAS ALVES - PREFEITO

ESTADO DA BAHIA
MUNICÍPIO DE BOM JESUS DA SERRA
CONSOLIDADO

CNPJ: 16418709000141

DECRETO DE ALTERAÇÃO DE QDD 148

Julho / 2024

Altera o Quadro de Detalhamento da Despesa - QDD, e dá outras providências.

O(A) Prefeito(a) do MUNICÍPIO DE BOM JESUS DA SERRA, ESTADO DA BAHIA, no uso de suas atribuições legais e a autorização da Lei 265,

DECRETA:

Art 1º - Fica alterado o Quadro de Detalhamento da Despesa - QDD, correspondente à Programação das Despesas dos Órgãos integrantes do Orçamento Municipal, conforme discriminação abaixo:

	ADIÇÃO	REDUÇÃO
22001 SECRETARIA MUNICIPAL DO TRABALHO E ASSISTÊNCIA SOCIAL		
2028 MANUTENÇÃO DA SEC. MUN. DO TRABALHO E ASSISTENCIA SOCIAL		
319011-1500.0000 VENCIMENTOS E VANTAGENS FIXAS - PESSOAL CIVIL	20.000,00	0,00
319013-1500.0000 OBRIGACOES PATRONAIS	0,00	20.000,00
Total da Modalidade:	20.000,00	20.000,00
Total da Ação:	20.000,00	20.000,00
Total da Unidade:	20.000,00	20.000,00
Total Geral:	20.000,00	20.000,00

Art. 2º - A execução orçamentária obedecerá ao Quadro de Detalhamento de Despesa - QDD, conforme fixação na Lei Orçamentária Anual.

Art. 3º - Este decreto entrará em vigor nesta data, revogadas todas as disposições em contrário.

MUNICÍPIO DE BOM JESUS DA SERRA, 29 de Julho de 2024


JORNANDO VILASBOAS ALVES - PREFEITO

ESTADO DA BAHIA
MUNICÍPIO DE BOM JESUS DA SERRA
CONSOLIDADO

CNPJ: 16418709000141

DECRETO DE ALTERAÇÃO DE QDD 149

Julho / 2024

Altera o Quadro de Detalhamento da Despesa - QDD, e dá outras providências.

O(A) Prefeito(a) do MUNICÍPIO DE BOM JESUS DA SERRA, ESTADO DA BAHIA, no uso de suas atribuições legais e a autorização da Lei 265,

DECRETA:

Art 1º. - Fica alterado o Quadro de Detalhamento da Despesa - QDD, correspondente à Programação das Despesas dos Órgãos integrantes do Orçamento Municipal, conforme discriminação abaixo:

21002 FUNDO MUNICIPAL DE SAUDE	ADIÇÃO	REDUÇÃO
2023 GESTÃO DAS AÇÕES DE ASSIT. HOSP. E AMBUL. MED. COMPLEXIDADE		
339039-1600.0000 OUTROS SERVICOS DE TERCEIROS - PESSOA JURIDICA	14.366,00	0,00
339048-1600.0000 OUTROS AUXILIOS FINANCEIROS A PESSOA FISICA	0,00	14.366,00
Total da Modalidade:	14.366,00	14.366,00
Total da Ação:	14.366,00	14.366,00
Total da Unidade:	14.366,00	14.366,00
Total Geral:	14.366,00	14.366,00

Art. 2º - A execução orçamentária obedecerá ao Quadro de Detalhamento de Despesa - QDD, conforme fixação na Lei Orçamentária Anual.

Art. 3º - Este decreto entrará em vigor nesta data, revogadas todas as disposições em contrário.

MUNICÍPIO DE BOM JESUS DA SERRA, 29 de Julho de 2024

JORNANDO VILASBOAS ALVES - PREFEITO

ESTADO DA BAHIA
MUNICÍPIO DE BOM JESUS DA SERRA
CONSOLIDADO

CNPJ: 16418709000141

DECRETO DE ALTERAÇÃO DE QDD 150

Julho / 2024

Altera o Quadro de Detalhamento da Despesa - QDD, e dá outras providências.

O(A) Prefeito(a) do MUNICÍPIO DE BOM JESUS DA SERRA, ESTADO DA BAHIA, no uso de suas atribuições legais e a autorização da Lei 265,

DECRETA:

Art 1º - Fica alterado o Quadro de Detalhamento da Despesa - QDD, correspondente à Programação das Despesas dos Órgãos integrantes do Orçamento Municipal, conforme discriminação abaixo:

20008 SECRETARIA MUN. DE CULTURA E ESPORTE, JUVENTUDE E LAZER	ADIÇÃO	REDUÇÃO
2036 INCENTIVO AO ESPORTE		
339030-1500.0000 MATERIAL DE CONSUMO	5.800,00	0,00
339032-1500.0000 Material, Bem ou Serviço para Distribuição Gratuita	0,00	5.800,00
Total da Modalidade:	5.800,00	5.800,00
Total da Ação:	5.800,00	5.800,00
Total da Unidade:	5.800,00	5.800,00
Total Geral:	5.800,00	5.800,00

Art. 2º - A execução orçamentária obedecerá ao Quadro de Detalhamento de Despesa - QDD, conforme fixação na Lei Orçamentária Anual.

Art. 3º - Este decreto entrará em vigor nesta data, revogadas todas as disposições em contrário.

MUNICÍPIO DE BOM JESUS DA SERRA, 29 de Julho de 2024


JORNANDO VILAS BOAS ALVES - PREFEITO