



DIÁRIO OFICIAL DO MUNICÍPIO

Prefeitura Municipal de Abaíra - BA

Sexta-Feira, 29 de Setembro de 2023 - Edição nº 550

SUMÁRIO

- LEI Nº 105/2023: "AUTORIZA A ABERTURA DE CRÉDITO ESPECIAL NO VALOR DE R\$ 3.187,90 PARA OS FINS QUE SE ESPECIFICA E DÁ OUTRAS PROVIDÊNCIAS."
- LEI Nº 106/2023: "Fica autorizado o Poder Executivo Municipal de Abaíra, a proceder o repasse dos valores disponibilizados pela União referente a complementação do piso salarial nacional do Enfermeiro, do Técnico de Enfermagem, do Auxiliar de Enfermagem e da Parteira; conforme Lei Federal nº 14.434/2022 e, dá outras providências."
- RELATÓRIO RESUMIDO DA EXECUÇÃO ORÇAMENTÁRIA - RREO - 4º BIMESTRE/2023.
- RELATÓRIO DE GESTÃO FISCAL - RGF - 2º QUADRIMESTRE/2023.



Esta edição está assinada digitalmente com certificação digita emitida pela Certsign nos termos do Decreto 2.200/01 que instituiu a estrutura de chaves públicas (ICP-Brasil) e encontra-se disponível no site www.abaira.ba.gov.br no link "Diário Oficial" podendo ser validada neste mesmo endereço eletrônico com a utilização do nº de autenticação que consta no rodapé de cada uma das páginas.

Nº de autenticação: 287BD3EEB2-23FF1B38EC-C8167BDE3E-84299BEE34



Estado da Bahia

Prefeitura Municipal de AbaíraCNPJ: 13.670.021/0001-66 - Pça. João Hipólito Rodrigues, s/nº
CEP: 46.690-000 - Centro - Abaíra - BA

LEI Nº 105/2023

AUTORIZA A ABERTURA DE CRÉDITO ESPECIAL NO VALOR DE **R\$ 3.187,90** PARA OS FINS QUE SE ESPECIFICA E DÁ OUTRAS PROVIDÊNCIAS.

O PREFEITO MUNICIPAL DE ABAÍRA, ESTADO DA BAHIA, no uso de suas atribuições legais, faz saber que a Câmara Municipal aprovou e eu sanciono a seguinte lei:

Art.1º - Fica autorizada a abertura de crédito adicional especial no valor de **R\$ 3.187,90 (três mil e cento e oitenta e sete reais e noventa centavos)** destinados ao pagamento de despesa com RATEIO PELA PARTICIPAÇÃO EM CONSÓRCIO PÚBLICO, do Município de ABAÍRA com a seguinte classificação funcional-programática:

2 - PODER EXECUTIVO**02000 - SECRETARIA MUNICIPAL DE ADM. E PLANEJAMENTO**

03201 - SECRETARIA MUNICIPAL DE ADM. E PLANEJAMENTO

04.122.0003: 2002 - MANUTENÇÃO DA SECRETARIA DE ADMINISTRAÇÃO

3371.92.00.00: Despesas de Exercícios anteriores..... R\$ 2.000,00

09000 - SECRETARIA DE SAUDE

03901 - SECRETARIA DE SAUDE

10.122.0012: 2030 - MANUTENÇÃO DA SECRETARIA DE SAÚDE

3171.92.00.00: 0102.002 - Despesas de Exercícios anteriores.....R\$ 556,37

3371.92.00.00: 0102.002 - Despesas de Exercícios anteriores.....R\$ 631,53

Art. 2º - Para dar cobertura ao crédito indicado no artigo anterior, será utilizado recurso previstos no art. 43. §1º. incisos I, II e III da Lei 4.320/64.

Art.3º - Fica o setor contábil encarregado de proceder as anotações necessárias e expedir o competente decreto de abertura de crédito especial, no valor necessário, para o fiel cumprimento da presente lei.

Art. 4º - Esta Lei entra vigor na data de sua publicação, revogando-se as disposições em contrário.

GABINETE DO PREFEITO, 25 de setembro de 2023.



EDVAL LUZ SILVA
Prefeito Municipal



Estado da Bahia

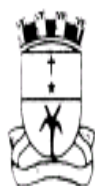
Prefeitura Municipal de AbaíraCNPJ: 13.670.021/0001-66 - Pça. João Hipólito Rodrigues, s. n.º
CEP: 46.690-000 - Centro - Abaíra - BA

LEI Nº 106/2023

Fica autorizado o Poder Executivo Municipal de Abaíra, a proceder o repasse dos valores disponibilizados pela União referente a complementação do piso salarial nacional do Enfermeiro, do Técnico de Enfermagem, do Auxiliar de Enfermagem e da Parteira; conforme Lei Federal nº 14.434/2022 e, dá outras providências.

O PREFEITO DO MUNICÍPIO DE ABAÍRA, Estado da Bahia no uso de suas atribuições legais, que lhe são conferidas pela Lei Orgânica do Município, e considerando disposições instituídas pelo Governo Federal que estabeleceu os Repasses de Recursos para o Exercício Financeiro de 2023; em favor das Categorias de Enfermeiros, Técnicos de Enfermagem e Auxiliares de Enfermagem, em conformidade com a Portaria GM/MS nº 597, de 12 de maio de 2023 faz saber que a Câmara Municipal aprovou e ele sanciona e promulga a seguinte lei:

Art. 1º. Fica o Poder Executivo Municipal de Abaíra, autorizado a proceder repasse dos valores disponibilizados pela União referente a complementação do piso salarial nacional do Enfermeiro, do Técnico de Enfermagem, do Auxiliar de



Estado da Bahia

Prefeitura Municipal de AbaíraCNPJ: 13.670.021/0001-66 - Pça. João Hipólito Rodrigues, s/nº
CEP: 46.690-000 - Centro - Abaíra - BA

Enfermagem e da Parteira, conforme previsto na Lei Federal nº 14.434, de 04 de agosto de 2022; Emenda Constitucional nº 127, de 22 de dezembro de 2022; Portaria GM/MS nº 597, de 12 de maio de 2023; Portaria GM/MS nº 1.063, de 8 de agosto de 2023.

§1º Para fins de apontamento do adicional a título de complementação para se atingir os valores estabelecidos em favor dos servidores; de que tratam os arts. 7º, 8º e 9º da Lei Federal nº 7.498/1986, adota-se as seguintes referências:


I - Cargo de Enfermeiro, R\$ 4.750,00 (quatro mil setecentos e cinquenta);

II - 70% (setenta por cento) para o Técnico de Enfermagem, ou seja, R\$ 3.325,00 (três mil trezentos e vinte e cinco reais);

III - 50% (cinquenta por cento) para o Auxiliar de Enfermagem, ou seja, R\$ 2.375,00 (dois mil trezentos e setenta e cinco reais);

§2º - A carga horária considerada para fins de recebimento integral do piso salarial é de 44 horas semanais, 8 horas diárias ou 220 horas mensais, podendo o pagamento ser proporcional nos casos de contratos firmados com carga horária inferior ao período mencionado; quanto a prestadores de serviços temporários.

Art. 2º - De acordo com as normativas vigentes, em especial Emenda Constitucional nº 127, de 22 de dezembro de 2022 e Portaria GM/MS Nº 1.063, de 8 de Agosto de 2023,



Estado da Bahia

Prefeitura Municipal de AbaíraCNPJ: 13.670.021/0001-66 - Pça. João Hipólito Rodrigues, s. nº
CEP: 46.690-000 - Centro - Abaíra - BA


compete à União prestar assistência financeira complementar aos Municípios, de modo que os valores referentes ao adicional complementar serão oriundos de repasse do Governo Federal.

§1º. - Fica autorizado ainda, o pagamento retroativo, a iniciar-se da data em que ocorreram os repasses dos valores oriundos do Governo Federal; pertinente ao adicional de assistência financeira complementar;

§2º. - Não haverá, em hipótese alguma, a incorporação dos valores previstos a título de complementação, objeto de autorização contida na presente lei, ao salário mensal dos servidores;

§3º. - Dada a inexistência de fonte de custeio permanente, o repasse dos valores a título de complementação, previsto na presente lei para fins de pagamento dos vencimentos dos profissionais referendados no artigo 1º desta, ficará condicionado à transferência de recurso pelo Governo Federal, ficando cessado automaticamente caso haja interrupção por parte da União.

§4º. - A presente Lei regulamenta a autorização exclusiva para repasse do valor efetivamente disponibilizado pela União aos profissionais de enfermagem referendados no caput do artigo 1º a fim de cumprimento da decisão do STF na ADI 7.222, em sede de Medida Cautelar, haja vista que não existe fonte de custeio permanente pela União.



Estado da Bahia

Prefeitura Municipal de AbaíraCNPJ: 13.670.021/0001-66 - Pça. João Hipólito Rodrigues, s/nº
CEP: 46.690-000 - Centro - Abaíra - BA

§5º. - Fica estabelecido que o valor a ser creditado, originário deste recurso, será destacado no vencimento dos profissionais, especificando o elemento de pagamento.

§6º. - Os valores advindos do repasse efetuado pela União Federal, deverão ser utilizados para pagamento do adicional de assistência financeira complementar, em favor dos servidores efetivos, temporários, desde que estejam no livre exercício da função; independente do cargo de origem.

§7º - Para fins de recebimento do Adicional instituído na presente lei, o município não efetuará complementação do valor com recursos próprios, caso os repasses da União sejam insuficientes.

Art. 3º - Fica também, o Gestor Municipal autorizado, a regularizar a abertura da conta para devida finalidade conforme instrução do Fundo Nacional de Saúde.

Art. 4º - As despesas decorrentes desta Lei correrão por conta de dotações consignadas no orçamento anual do Fundo Municipal de Saúde e nas previstas na Emenda Constitucional n.º 127, de 22 de dezembro de 2022.

Art. 5º - Esta Lei entrará em vigor na data de sua publicação, produzindo efeitos, inclusive financeiros, a partir de 01 de setembro, ficando revogada as disposições sem contrário.



Estado da Bahia

Prefeitura Municipal de Abaíra

CNPJ: 13.670.021/0001-66 - Pça. Jaaá Hipólito Rodrigues, s. n.º

CEP: 46.690-000 - Centro - Abaíra - BA

GABINETE DO PREFEITO



EDVAL LUZ SILVA
PREFEITO MUNICIPAL

ESTADO DA BAHIA

MUNICÍPIO DE ABAIRA

CONSOLIDADO

ORÇAMENTOS FISCAL E DA SEGURIDADE SOCIAL

RELATÓRIO RESUMIDO DA EXECUÇÃO ORÇAMENTÁRIA - RREO : 2023

BALANÇO ORÇAMENTÁRIO

JANEIRO/2023 A AGOSTO/2023

R\$ 1.000

RREO - Anexo 1 (LRF, Art. 52, inciso I, alíneas "a" e "b," do inciso II e §1º)

RECEITAS	PREVISÃO INICIAL	PREVISÃO ATUALIZADA (a)	RECEITAS REALIZADAS			% (c/a)	SALDO A REALIZAR (a-c)
			No Bimestre (b)	% (b/a)	Até o Bimestre (c)		
RECEITAS (EXCETO INTRA-ORÇAMENTÁRIAS) (1)	30.115.695,65	30.115.695,65	5.335.344,28	17,72	20.156.080,52	66,93	9.959.615,13
RECEITAS CORRENTES	28.368.781,54	28.368.781,54	5.001.094,28	17,63	19.535.330,52	68,86	8.833.451,02
IMPOSTOS, TAXAS E CONTRIBUIÇÕES DE MELHORIA	717.474,62	717.474,62	195.505,77	27,25	813.979,98	113,45	-96.504,96
Impostos	673.344,97	673.344,97	179.360,77	26,64	787.552,69	116,96	-114.207,72
Taxas	42.129,65	42.129,65	16.145,00	38,32	26.426,89	62,73	15.702,76
Contribuição de Melhoria	2.000,00	2.000,00	0,00	0,00	0,00	0,00	2.000,00
CONTRIBUIÇÕES	0,00	0,00	0,00	0,00	0,00	0,00	0,00
Contribuições Sociais	0,00	0,00	0,00	0,00	0,00	0,00	0,00
Contribuições Econômicas	0,00	0,00	0,00	0,00	0,00	0,00	0,00
Contribuições para Entidades Privadas de Serviço Social e de Formação Profissional	0,00	0,00	0,00	0,00	0,00	0,00	0,00
Contribuição para o Custeio do Serviço de Iluminação Pública	0,00	0,00	0,00	0,00	0,00	0,00	0,00
RECETA PATRIMONIAL	133.001,90	133.001,90	43.961,47	33,05	238.729,01	179,49	-105.727,11
Exploração do Patrimônio Imobiliário do Estado	0,00	0,00	0,00	0,00	0,00	0,00	0,00
Valores Mobiliários	129.494,42	129.494,42	43.961,47	33,95	238.729,01	184,35	-109.234,59
Delegação de Serviços Públicos Mediante Concessão, Permissão, Autorização ou Licença	0,00	0,00	0,00	0,00	0,00	0,00	0,00
Exploração de Recursos Naturais	3.507,48	3.507,48	0,00	0,00	0,00	0,00	3.507,48
Exploração do Patrimônio Intangível	0,00	0,00	0,00	0,00	0,00	0,00	0,00
Cessão de Direitos	0,00	0,00	0,00	0,00	0,00	0,00	0,00
Demais Receitas Patrimoniais	0,00	0,00	0,00	0,00	0,00	0,00	0,00
RECETA AGROPECUÁRIA	0,00	0,00	0,00	0,00	0,00	0,00	0,00
RECETA INDUSTRIAL	0,00	0,00	0,00	0,00	0,00	0,00	0,00
RECETA DE SERVIÇOS	4.000,00	4.000,00	0,00	0,00	0,00	0,00	4.000,00
Serviços Administrativos e Comerciais Gerais	2.000,00	2.000,00	0,00	0,00	0,00	0,00	2.000,00
Serviços e Atividades Referentes à Navegação e ao Transporte	0,00	0,00	0,00	0,00	0,00	0,00	0,00
Serviços e Atividades referentes à Saúde	2.000,00	2.000,00	0,00	0,00	0,00	0,00	2.000,00
Serviços e Atividades Financeiras	0,00	0,00	0,00	0,00	0,00	0,00	0,00
Outros Serviços	0,00	0,00	0,00	0,00	0,00	0,00	0,00
TRANSFERÊNCIAS CORRENTES	27.510.305,02	27.510.305,02	4.761.627,04	17,31	18.482.621,93	67,18	9.027.683,09
Transferências da União e de suas Entidades	20.322.506,66	20.322.506,66	3.432.916,81	16,89	13.468.649,97	66,27	6.853.856,69
Transferências dos Estados e do Distrito Federal e de suas Entidades	2.909.254,09	2.909.254,09	621.793,47	21,37	2.100.031,98	72,18	809.222,11
Transferências dos Municípios e de suas Entidades	0,00	0,00	0,00	0,00	0,00	0,00	0,00
Transferências de Instituições Privadas	0,00	0,00	0,00	0,00	0,00	0,00	0,00
Transferências de Outras Instituições Públicas	4.278.544,27	4.278.544,27	706.916,76	16,52	2.913.939,98	68,11	1.364.604,29
Transferências do Exterior	0,00	0,00	0,00	0,00	0,00	0,00	0,00
Outras Transferências	0,00	0,00	0,00	0,00	0,00	0,00	0,00
OUTRAS RECEITAS CORRENTES	4.000,00	4.000,00	0,00	0,00	0,00	0,00	4.000,00
Multas Administrativas, Contribuições e Judiciais	1.000,00	1.000,00	0,00	0,00	0,00	0,00	1.000,00
Indenizações, Restituições e Ressarcimentos	3.000,00	3.000,00	0,00	0,00	0,00	0,00	3.000,00
Bens, Direitos e Valores Incorporados ao Patrimônio Público	0,00	0,00	0,00	0,00	0,00	0,00	0,00
Multas e Juros de Mora das Receitas de Capital	1.000,00	1.000,00	0,00	0,00	0,00	0,00	1.000,00
Demais Receitas Correntes	0,00	0,00	0,00	0,00	0,00	0,00	0,00

ESTADO DA BAHIA

RELATÓRIO RESUMIDO DA EXECUÇÃO ORÇAMENTÁRIA - RREO : 2023

MUNICÍPIO DE ABAIRA

CONSOLIDADO

ORÇAMENTOS FISCAL E DA SEGURIDADE SOCIAL

BALANÇO ORÇAMENTÁRIO
JANEIRO/2023 A AGOSTO/2023

RREO - Anexo 1 (LRF, Art. 52, inciso I, alíneas "a" e "b," do inciso II e §1º)

RS 1,00

RECEITAS	PREVISÃO INICIAL	PREVISÃO ATUALIZADA (a)	RECEITAS REALIZADAS			% (c/a)	SALDO A REALIZAR (a-c)
			No Bimestre (b)	% (b/a)	Até o Bimestre (c)		
RECEITAS DE CAPITAL	1.746.914,11	1.746.914,11	334.250,00	19,13	620.750,00	35,53	1.126.164,11
OPERAÇÕES DE CRÉDITO	1.000,00	1.000,00	0,00	0,00	0,00	0,00	1.000,00
Operações de Crédito - Mercado Interno	1.000,00	1.000,00	0,00	0,00	0,00	0,00	1.000,00
Operações de Crédito - Mercado Externo	0,00	0,00	0,00	0,00	0,00	0,00	0,00
ALIENAÇÃO DE BENS	2.000,00	2.000,00	0,00	0,00	0,00	0,00	2.000,00
Alienação de Bens Móveis	1.000,00	1.000,00	0,00	0,00	0,00	0,00	1.000,00
Alienação de Bens Imóveis	1.000,00	1.000,00	0,00	0,00	0,00	0,00	1.000,00
Alienação de Bens Intangíveis	0,00	0,00	0,00	0,00	0,00	0,00	0,00
AMORTIZACIONES DE EMPRÉSTIMOS	0,00	0,00	0,00	0,00	0,00	0,00	0,00
TRANSFERÊNCIAS DE CAPITAL	1.743.914,11	1.743.914,11	334.250,00	19,17	620.750,00	35,60	1.123.164,11
Transferências da União e de suas Entidades	1.736.914,11	1.736.914,11	334.250,00	19,24	620.750,00	35,74	1.116.164,11
Transferências dos Estados e do Distrito Federal e de suas Entidades	7.000,00	7.000,00	0,00	0,00	0,00	0,00	7.000,00
Transferências dos Municípios e de suas Entidades	0,00	0,00	0,00	0,00	0,00	0,00	0,00
Transferências de Instituições Privadas	0,00	0,00	0,00	0,00	0,00	0,00	0,00
Transferências de Outras Instituições Públicas	0,00	0,00	0,00	0,00	0,00	0,00	0,00
Transferências do Exterior	0,00	0,00	0,00	0,00	0,00	0,00	0,00
Transferências de Pessoas Físicas	0,00	0,00	0,00	0,00	0,00	0,00	0,00
Transferências Provenientes de Depósitos Não Identificados	0,00	0,00	0,00	0,00	0,00	0,00	0,00
OUTRAS RECEITAS DE CAPITAL	0,00	0,00	0,00	0,00	0,00	0,00	0,00
Integralização do Capital Social	0,00	0,00	0,00	0,00	0,00	0,00	0,00
Remuneração das Disponibilidades do Tesouro	0,00	0,00	0,00	0,00	0,00	0,00	0,00
Resgate de Títulos do Tesouro	0,00	0,00	0,00	0,00	0,00	0,00	0,00
Demais Receitas de Capital	0,00	0,00	0,00	0,00	0,00	0,00	0,00
RECEITAS (INTRA-ORÇAMENTÁRIAS) (II)	0,00	0,00	0,00	0,00	0,00	0,00	0,00
SUBTOTAL DAS RECEITAS (III) = (I + II)	30.115.695,65	30.115.695,65	5.335.344,28	17,72	20.156.080,52	66,93	9.959.615,13
OPERAÇÕES DE CRÉDITO / REFINANCIAMENTO (IV)	0,00	0,00	0,00	0,00	0,00	0,00	0,00
Operações de Crédito - Mercado Interno	0,00	0,00	0,00	0,00	0,00	0,00	0,00
Mobiliária	0,00	0,00	0,00	0,00	0,00	0,00	0,00
Contratual	0,00	0,00	0,00	0,00	0,00	0,00	0,00
Operações de Crédito - Mercado Externo	0,00	0,00	0,00	0,00	0,00	0,00	0,00
Mobiliária	0,00	0,00	0,00	0,00	0,00	0,00	0,00
Contratual	0,00	0,00	0,00	0,00	0,00	0,00	0,00
SUBTOTAL COM REFINANCIAMENTO (V) = (III + IV)	30.115.695,65	30.115.695,65	5.335.344,28	0,00	20.156.080,52	0,00	9.959.615,13
DÉFICIT (VI)							2.407.483,29
TOTAL COM DÉFICIT (VII) = (V + VI)	30.115.695,65	30.115.695,65	5.335.344,28	17,72	22.563.483,81	74,92	7.552.211,84
SALDOS DE EXERCÍCIOS ANTERIORES	0,00	0,00			0,00		
Recursos Antecipados em Exercícios Anteriores - RPPS	0,00	0,00					
Superávit Financeiro Utilizado para Créditos Adicionais		0,00			0,00		

ESTADO DA BAHIA

MUNICÍPIO DE ABAIRA

CONSOLIDADO

ORÇAMENTOS FISCAL E DA SEGURIDADE SOCIAL

RELATÓRIO RESUMIDO DA EXECUÇÃO ORÇAMENTÁRIA - RREO : 2023

BALANÇO ORÇAMENTÁRIO

JANEIRO/2023 Á AGOSTO/2023

RS 1,00

RREO - Anexo 1 (LRF, Art. 52, inciso I, alíneas "a" e "b," do inciso II e §1º)

DESPESAS	DOTAÇÃO INICIAL (d)	DOTAÇÃO ATUALIZADA (e)	DESPESAS EMPENHADAS		SALDO (g) = (e-f)	DESPESAS LIQUIDADAS		SALDO (i) = (e-h)	DESPESAS PAGAS ATÉ O BIMESTRE (j)	INSCRITAS EM RESTOS A PAGAR NÃO PROCESSADOS (k)
			No Bimestre	Até o Bimestre (f)		No Bimestre	Até o Bimestre (h)			
DESPESAS (EXCETO INTRA-ORÇAMENTÁRIAS) (VIII)	30.116.695,65	30.116.695,65	4.776.673,18	25.463.577,51	4.653.118,14	6.178.335,64	22.563.483,81	7.553.211,84	21.436.786,72	0,00
DESPESA CORRENTES	28.384.074,83	25.593.950,51	3.115.406,65	21.255.460,77	4.338.489,74	4.654.480,37	18.515.983,01	7.077.967,50	17.506.157,63	0,00
PESSOAL E ENCARGOS SOCIAIS	21.089.719,84	17.206.463,48	2.200.665,18	14.464.224,71	2.742.238,77	3.250.226,79	13.476.481,69	3.729.981,79	13.476.481,69	0,00
JUROS E ENCARGOS DA DÍVIDA	2.000,00	2.000,00	0,00	0,00	2.000,00	0,00	0,00	2.000,00	0,00	0,00
OUTRAS DESPESAS CORRENTES	7.292.354,99	8.385.487,03	914.741,47	6.791.236,06	1.594.250,97	1.404.253,58	5.039.501,32	3.345.985,71	4.029.675,94	0,00
Transferências a Municípios	0,00	0,00	0,00	0,00	0,00	0,00	0,00	0,00	0,00	0,00
Demais Despesas Correntes	7.292.354,99	8.385.487,03	914.741,47	6.791.236,06	1.594.250,97	1.404.253,58	5.039.501,32	3.345.985,71	4.029.675,94	0,00
DESPESAS DE CAPITAL	1.437.620,82	4.522.745,14	1.661.266,53	4.208.116,74	169.820,29	1.523.855,27	4.047.500,80	330.436,23	3.930.629,09	0,00
INVESTIMENTOS	1.015.234,33	3.498.368,86	1.409.028,53	3.328.548,74	169.820,12	1.290.938,31	3.189.923,12	308.445,74	3.073.051,41	0,00
INVERSÕES FINANCEIRAS	0,00	0,00	0,00	0,00	0,00	0,00	0,00	0,00	0,00	0,00
AMORTIZAÇÃO DA DÍVIDA	422.578,38	879.568,17	252.238,00	879.568,00	0,17	232.916,96	857.577,68	21.990,49	857.577,68	0,00
RESERVA DE CONTINGÊNCIA	294.808,11	144.808,11	0,00	0,00	144.808,11	0,00	0,00	144.808,11	0,00	0,00
DESPESAS (INTRA-ORÇAMENTÁRIAS) (IX)	0,00	0,00	0,00	0,00	0,00	0,00	0,00	0,00	0,00	0,00
SUBTOTAL DAS DESPESAS (X) = (VIII + IX)	30.116.695,65	30.116.695,65	4.776.673,18	25.463.577,51	4.653.118,14	6.178.335,64	22.563.483,81	7.553.211,84	21.436.786,72	0,00
AMORTIZAÇÃO DA DÍVIDA / REFINANCIAMENTO (XI)	0,00	0,00	0,00	0,00	0,00	0,00	0,00	0,00	0,00	0,00
Amortização da Dívida Interna	0,00	0,00	0,00	0,00	0,00	0,00	0,00	0,00	0,00	0,00
Dívida Mobiliária	0,00	0,00	0,00	0,00	0,00	0,00	0,00	0,00	0,00	0,00
Dívida Contratual	0,00	0,00	0,00	0,00	0,00	0,00	0,00	0,00	0,00	0,00
Amortização da Dívida Externa	0,00	0,00	0,00	0,00	0,00	0,00	0,00	0,00	0,00	0,00
Dívida Mobiliária	0,00	0,00	0,00	0,00	0,00	0,00	0,00	0,00	0,00	0,00
Dívida Contratual	0,00	0,00	0,00	0,00	0,00	0,00	0,00	0,00	0,00	0,00
SUBTOTAL C/ REFINANCIAMENTO (XII) = (XI + XII)	0,00	0,00	0,00	0,00	0,00	0,00	0,00	0,00	0,00	0,00
SUPERÁVIT (XIII)	0,00	0,00	0,00	0,00	0,00	0,00	0,00	0,00	0,00	0,00
TOTAL COM SUPERÁVIT (XIV) = (XII + XIII)	30.116.695,65	30.116.695,65	4.776.673,18	25.463.577,51	4.653.118,14	6.178.335,64	22.563.483,81	7.553.211,84	21.436.786,72	0,00
RESERVA DO RPPS	0,00	0,00	0,00	0,00	0,00	0,00	0,00	0,00	0,00	0,00

EDVAL LÚZ SILVA

GILENO GUIMARAES FERNANDES

ESTADO DA BAHIA

MUNICÍPIO DE ABAÍRA

RELATÓRIO RESUMIDO DA EXECUÇÃO ORÇAMENTÁRIA - RREO : 2023

ORÇAMENTOS FISCAL E DA SEGURIDADE SOCIAL

DEMONSTRATIVO DA EXECUÇÃO DAS DESPESAS POR FUNÇÃO/SUBFUNÇÃO

JANEIRO/2023 A AGOSTO/2023

RREO - Anexo 2 (LRF, Art. 52, inciso II, alínea "c")

R\$ 1.00

FUNCAO / SUBFUNCAO	DOTAÇÃO INICIAL	DOTAÇÃO ATUALIZADA (a)	DESPESAS EMPENHADAS			SALDO (c) = (a-b)	DESPESAS LIQUIDADAS			SALDO (e) = (a-d)	INSCRITAS EM RESTOS A PAGAR NÃO PROCESSADOS (f)
			No Bimestre	Até o Bimestre (b)	% (b/total b)		No Bimestre	Até o Bimestre (d)	% (d/total d)		
DESPESAS (EXCETO INTRA-ORÇAMENTARIAS) (g)	30.116.695,65	30.116.695,65	4.776.673,18	25.463.577,51	100,00	4.653.118,14	6.178.335,64	22.265.481,81	100,00	7.553.211,84	0,00
01 - LEGISLATIVA	1.387.360,00	1.405.360,00	58.460,00	1.172.519,04	4,60	232.840,96	231.948,64	847.926,35	3,76	557.433,65	0,00
01.031 - Ass. Legislativa	1.387.360,00	1.405.360,00	58.460,00	1.172.519,04	4,60	232.840,96	231.948,64	847.926,35	3,76	557.433,65	0,00
03 - ESSENCIAL À JUSTIÇA	7.000,00	7.000,00	0,00	0,00	0,00	7.000,00	0,00	0,00	0,00	7.000,00	0,00
03.002 - Representação Judicial e Extrajudicial	7.000,00	7.000,00	0,00	0,00	0,00	7.000,00	0,00	0,00	0,00	7.000,00	0,00
04 - ADMINISTRAÇÃO	4.225.631,25	4.102.132,53	701.525,96	3.490.334,53	13,71	611.198,00	836.460,11	2.817.026,09	12,48	1.285.106,44	0,00
04.122 - Administração Geral	4.203.031,25	4.080.132,53	700.925,96	3.490.334,53	13,71	599.798,00	835.869,11	2.816.426,09	12,48	1.283.706,44	0,00
04.123 - Administração Financeira	18.000,00	18.000,00	600,00	600,00	0,00	17.400,00	600,00	600,00	0,00	17.400,00	0,00
04.124 - Controle Interno	4.000,00	4.000,00	0,00	0,00	0,00	4.000,00	0,00	0,00	0,00	4.000,00	0,00
06 - SEGURANÇA PÚBLICA	5.000,00	5.000,00	0,00	0,00	0,00	5.000,00	0,00	0,00	0,00	5.000,00	0,00
06.451 - Infra-Estrutura Urbana	5.000,00	5.000,00	0,00	0,00	0,00	5.000,00	0,00	0,00	0,00	5.000,00	0,00
08 - ASSISTÊNCIA SOCIAL	712.909,56	750.236,56	162.660,06	497.140,45	1,95	253.056,11	136.227,01	408.372,73	1,81	341.863,83	0,00
08.122 - Assistência Social	488.069,72	438.569,72	67.301,06	294.901,95	1,18	141.667,77	57.948,51	224.542,33	1,00	212.027,39	0,00
08.243 - Assistência à Criança e ao Adolescente	32.000,00	69.000,00	16.900,00	38.000,00	0,15	31.000,00	10.890,00	31.930,90	0,14	37.064,10	0,00
08.244 - Assistência Comunitária	187.838,84	239.666,84	78.459,00	164.238,50	0,64	75.428,24	67.388,50	151.884,50	0,67	87.772,34	0,00
08.482 - Habitação Urbana	5.000,00	5.000,00	0,00	0,00	0,00	5.000,00	0,00	0,00	0,00	5.000,00	0,00
10 - SAÚDE	8.831.907,58	8.634.907,58	1.159.479,25	6.800.993,77	26,71	1.833.913,81	1.395.847,38	6.219.025,19	27,56	2.415.882,39	0,00
10.122 - Administração Geral	5.002.107,76	3.742.131,75	350.075,00	3.037.425,90	11,93	704.705,85	514.901,89	2.611.712,69	11,57	1.130.419,06	0,00
10.301 - Atenção Básica	3.573.428,91	4.304.696,92	728.612,00	3.329.664,12	13,08	975.032,80	770.501,36	3.194.273,29	14,16	1.110.423,63	0,00
10.302 - Assistência Hospitalar e Ambulatorial	21.000,00	28.000,00	3.792,25	8.195,75	0,03	19.804,25	2.792,25	6.695,75	0,03	21.304,25	0,00
10.303 - Suporte Profilático e Terapêutico	8.000,00	332.708,00	77.000,00	325.708,00	1,28	7.000,00	77.651,88	324.358,86	1,44	8.349,14	0,00
10.305 - Vigilância Epidemiológica	227.370,91	227.370,91	0,00	100.000,00	0,39	127.370,91	0,00	81.984,60	0,36	145.386,31	0,00
12 - EDUCAÇÃO	9.364.406,56	7.667.755,06	861.009,51	6.840.804,44	26,87	826.950,62	1.514.995,98	6.241.452,32	27,06	1.426.302,74	0,00
12.121 - Planejamento e Orçamento	438.759,83	19.000,00	10.000,00	10.000,00	0,04	9.000,00	0,00	0,00	0,00	19.000,00	0,00
12.122 - Administração Geral	2.645.297,03	2.639.383,71	499.523,01	2.284.806,92	8,97	354.576,79	507.995,26	2.112.157,97	9,36	527.231,74	0,00
12.243 - Assistência à Criança e ao Adolescente	17.000,00	17.000,00	0,00	0,00	0,00	17.000,00	0,00	0,00	0,00	17.000,00	0,00
12.361 - Ensino Fundamental	6.256.349,70	4.985.371,35	351.486,50	4.545.997,52	17,85	439.373,83	1.007.000,72	4.129.300,35	18,30	856.071,00	0,00
12.366 - Educação de Jovens e Adultos	7.000,00	7.000,00	0,00	0,00	0,00	7.000,00	0,00	0,00	0,00	7.000,00	0,00
13 - CULTURA	6.000,00	301.276,25	4.500,00	296.000,00	1,16	5.278,25	196.115,20	287.615,20	1,27	13.963,05	0,00
13.302 - Difusão Cultural	6.000,00	301.276,25	4.500,00	296.000,00	1,16	5.278,25	196.115,20	287.615,20	1,27	13.963,05	0,00
15 - URBANISMO	3.696.916,95	4.604.905,57	1.464.056,40	4.061.319,24	15,95	543.596,33	1.601.336,53	3.544.116,35	15,71	1.600.789,22	0,00
15.122 - Administração Geral	3.568.398,10	3.992.718,00	1.195.056,40	3.472.131,01	13,64	620.586,09	1.322.820,91	2.981.461,28	13,21	1.011.266,72	0,00
15.451 - Infra-Estrutura Urbana	134.520,85	608.187,57	269.000,00	569.187,33	2,31	19.000,24	278.515,62	562.665,07	2,49	45.522,50	0,00
15.751 - Conservação de Energia	4.000,00	4.000,00	0,00	0,00	0,00	4.000,00	0,00	0,00	0,00	4.000,00	0,00
16 - HABITAÇÃO	7.000,00	7.000,00	0,00	0,00	0,00	7.000,00	0,00	0,00	0,00	7.000,00	0,00
16.482 - Habitação Urbana	7.000,00	7.000,00	0,00	0,00	0,00	7.000,00	0,00	0,00	0,00	7.000,00	0,00
17 - SANEAMENTO	596.949,14	1.078.949,14	0,00	1.034.055,64	4,06	44.893,50	0,00	1.034.033,84	4,58	44.915,30	0,00
17.452 - Serviços Urbanos	14.000,00	0,00	0,00	0,00	0,00	0,00	0,00	0,00	0,00	0,00	
17.512 - Saneamento Básico Urbano	569.949,14	1.065.949,14	0,00	1.034.055,64	4,06	31.893,50	0,00	1.034.033,84	4,58	31.915,30	0,00
17.544 - Recursos Hídricos	13.000,00	13.000,00	0,00	0,00	0,00	13.000,00	0,00	0,00	0,00	13.000,00	0,00
18 - GESTÃO AMBIENTAL	27.000,00	14.000,00	0,00	0,00	0,00	14.000,00	0,00	0,00	0,00	14.000,00	0,00
18.541 - Preservação e Conservação Ambiental	27.000,00	14.000,00	0,00	0,00	0,00	14.000,00	0,00	0,00	0,00	14.000,00	0,00
20 - AGRICULTURA	234.461,04	225.429,00	62.744,00	168.142,40	0,74	37.287,20	59.760,00	143.039,20	0,63	82.399,40	0,00
20.544 - Recursos Hídricos	5.000,00	5.000,00	0,00	0,00	0,00	5.000,00	0,00	0,00	0,00	5.000,00	0,00
20.605 - Abastecimento	222.461,04	213.429,00	62.744,00	168.142,40	0,74	25.287,20	59.760,00	143.039,20	0,63	70.399,40	0,00

ESTADO DA BAHIA
MUNICÍPIO DE ABAÍRA

RELATÓRIO RESUMIDO DA EXECUÇÃO ORÇAMENTÁRIA - RREO : 2023

ORÇAMENTOS FISCAL E DA SEGURIDADE SOCIAL

DEMONSTRATIVO DA EXECUÇÃO DAS DESPESAS POR FUNÇÃO/SUBFUNÇÃO
JANEIRO/2023 A AGOSTO/2023

RREO - Anexo 2 (LRF, Art. 52, inciso II, alínea "c")

RS 1,00

FUNÇÃO / SUBFUNÇÃO	DOTAÇÃO INICIAL	DOTAÇÃO ATUALIZADA (a)	DESPESAS EMPENHADAS			SALDO (c) = (a-b)	DESPESAS LIQUIDADAS			SALDO (e) = (a-d)	INSCRITAS EM RESTOS A PAGAR NÃO PROCESSADOS (f)
			No Bimestre	Até o Bimestre (b)	% (b/total b)		No Bimestre	Até o Bimestre (d)	% (d/total d)		
20.695 - Turismo	7.000,00	7.000,00	0,00	0,00	0,00	7.000,00	0,00	0,00	0,00	7.000,00	0,00
26 - TRANSPORTE	11.000,00	11.000,00	0,00	0,00	0,00	11.000,00	0,00	0,00	0,00	11.000,00	0,00
26.782 - Transporte Rodoviário	11.000,00	11.000,00	0,00	0,00	0,00	11.000,00	0,00	0,00	0,00	11.000,00	0,00
27 - DESPORTO E LAZER	24.000,00	15.000,00	0,00	0,00	0,00	15.000,00	0,00	0,00	0,00	15.000,00	0,00
27.122 - Administração Geral	17.000,00	8.000,00	0,00	0,00	0,00	8.000,00	0,00	0,00	0,00	8.000,00	0,00
27.812 - Desporto Comunitário	7.000,00	7.000,00	0,00	0,00	0,00	7.000,00	0,00	0,00	0,00	7.000,00	0,00
28 - ENCARGOS ESPECIAIS	684.943,46	1.141.933,25	302.238,00	1.081.668,00	4,25	60.265,25	275.635,19	1.020.885,54	4,52	121.047,71	0,00
28.846 - Outros Encargos Especiais	684.943,46	1.141.933,25	302.238,00	1.081.668,00	4,25	60.265,25	275.635,19	1.020.885,54	4,52	121.047,71	0,00
99 - RESERVA DE CONTINGENCIA	294.808,11	144.808,11	0,00	0,00	0,00	144.808,11	0,00	0,00	0,00	144.808,11	0,00
99.999 - RESERVA DE CONTINGENCIA	294.808,11	144.808,11	0,00	0,00	0,00	144.808,11	0,00	0,00	0,00	144.808,11	0,00
TOTAL (III) = (I + II)	30.116.695,65	30.116.695,65	4.776.673,18	25.463.577,51	88,61	4.653.118,14	6.178.335,64	22.563.493,81	100,00	7.553.211,84	0,00

EDVAL LUZ SILVA

GILENO GUIMARAES FERNANDES

ESTADO DA BAHIA
MUNICÍPIO DE ABAÍRA

RELATÓRIO RESUMIDO DA EXECUÇÃO ORÇAMENTÁRIA - RREO : 2023

ORÇAMENTO FISCAL E DA SEGURIDADE SOCIAL

DEMONSTRATIVO DA RECEITA CORRENTE LÍQUIDA
SETEMBRO/2022 A AGOSTO/2023

RREO - ANEXO 3 (LRF, Art. 53, inciso I)

R\$ 1.000

ESPECIFICAÇÃO	EVOLUÇÃO DA RECEITA REALIZADA NOS ÚLTIMOS 12 MESES												TOTAL 12 MESES	PREVISÃO ATUALIZADA 2023
	SETEMBRO 2022	OUTUBRO 2022	NOVEMBRO 2022	DEZEMBRO 2022	JANEIRO 2023	FEVEREIRO 2023	MARÇO 2023	ABRIL 2023	MAIO 2023	JUNHO 2023	JULHO 2023	AGOSTO 2023		
RECEITAS CORRENTES (I)	3.288.075,81	2.296.291,23	2.580.243,31	3.615.470,65	2.426.329,20	2.612.390,02	2.019.833,34	2.877.605,74	2.459.759,65	2.138.318,29	2.603.994,85	2.397.099,43	31.315.411,52	28.369.781,54
Impostos, Taxas e Contribuições de Melhoria	1.025.768,64	73.902,01	73.103,82	133.314,26	102.512,30	72.034,95	113.635,72	121.491,49	127.253,99	81.545,36	99.185,44	96.320,33	2.120.068,31	717.474,62
IPTU	354,63	439,58	168,26	137,10	634,26	470,69	997,74	19.770,22	24.493,83	13.699,03	542,19	542,19	64.288,26	59.010,70
ISS	315.020,48	40.547,64	35.423,11	54.314,18	28.337,67	31.499,06	52.760,97	34.299,01	60.621,86	32.967,43	59.261,31	42.953,16	788.000,48	499.804,49
ITBI	0,00	0,00	0,00	0,00	1.384,96	0,00	0,00	0,00	0,00	0,00	1.600,00	4.532,00	7.516,96	3.471,41
IRRF	194.792,26	31.981,09	27.782,45	78.426,98	68.129,97	35.520,31	56.778,01	67.197,26	41.973,50	34.995,90	32.952,85	33.017,98	703.148,56	108.330,37
Outros Impostos, Taxas e Contribuições de Melhoria	515.601,27	933,50	9.730,00	436,00	4.025,44	4.544,89	3.099,00	225,00	165,00	283,00	2.789,95	15.275,00	557.108,05	46.857,65
Contribuições	0,00	0,00	0,00	0,00	0,00	0,00	0,00	0,00	0,00	0,00	0,00	0,00	0,00	0,00
Recursos Patrimoniais	27.390,50	28.361,30	24.838,21	26.880,95	40.028,98	24.736,23	27.502,08	58.405,48	24.550,95	19.543,82	16.200,81	27.760,66	344.199,97	133.001,90
Rendimentos de Aplicação Financeira	27.390,50	28.361,30	24.838,21	26.880,95	40.028,98	24.736,23	27.502,08	58.405,48	24.550,95	19.543,82	16.200,81	27.760,66	344.199,97	129.494,42
Outras Receitas Patrimoniais	0,00	0,00	0,00	0,00	0,00	0,00	0,00	0,00	0,00	0,00	0,00	0,00	0,00	3.507,48
Recursos Agropecuários	0,00	0,00	0,00	0,00	0,00	0,00	0,00	0,00	0,00	0,00	0,00	0,00	0,00	0,00
Recursos Industriais	0,00	0,00	0,00	0,00	0,00	0,00	0,00	0,00	0,00	0,00	0,00	0,00	0,00	0,00
Recursos de Serviços	0,00	0,00	0,00	0,00	0,00	0,00	0,00	0,00	0,00	0,00	0,00	0,00	0,00	4.000,00
Transferências Correntes	2.234.916,67	2.191.987,92	2.482.391,28	3.455.276,44	2.263.787,92	2.516.618,84	1.878.696,54	2.697.708,77	2.307.254,71	2.037.229,11	2.488.698,60	2.273.018,44	28.846.282,24	27.510.356,52
Cota-Parte do FPM	1.116.230,17	1.062.656,25	1.334.810,12	2.074.627,27	1.355.714,23	1.794.174,90	1.097.579,10	1.254.875,43	1.394.995,50	1.302.915,33	1.603.404,41	1.104.859,28	16.495.640,99	13.637.673,55
Cota-Parte do ICMS	231.031,66	256.753,89	268.638,91	298.409,29	212.856,06	213.207,07	235.037,05	249.277,40	337.234,39	242.975,62	279.294,48	290.966,04	3.115.682,06	2.495.747,87
Cota-Parte do IPVA	17.973,79	20.925,67	20.499,24	21.575,49	40.539,19	108.321,02	19.479,44	16.989,93	25.692,31	18.462,07	28.217,02	23.061,45	361.736,82	283.625,24
Cota-Parte do ITR	1.627,41	1.834,01	49,30	160,00	33,55	32,07	97,46	98,74	41,65	3.953,96	0,00	35,50	7.956,65	1.117,29
Transferências da LC 61/1989	1.282,52	1.421,19	1.033,42	1.468,27	1.602,03	1.142,44	1.415,85	1.509,39	1.367,23	1.692,56	1.537,75	1.388,74	16.941,49	18.481,68
Transferências do FUNDEB	298.555,58	328.815,62	366.573,32	400.472,77	311.357,15	423.476,19	342.543,24	348.688,55	429.539,59	351.418,50	336.748,71	370.168,05	4.308.357,47	4.278.544,27
Outras Transferências Correntes	568.105,54	520.061,89	490.696,97	659.157,35	361.685,71	24.734,85	182.543,40	826.279,33	119.093,94	115.810,67	239.406,23	482.559,38	4.540.665,76	6.795.215,12
Outras Receitas Correntes	0,00	4.160,00	0,00	0,00	0,00	0,00	0,00	0,00	0,00	0,00	0,00	0,00	4.160,00	5.000,00
DEDUÇÕES (II)	251.179,06	268.313,68	324.799,39	349.742,31	0,00	0,00	0,00	0,00	0,00	0,00	0,00	0,00	1.194.034,44	0,00
Contrib. do Servidor para o Plano de Previdência	0,00	0,00	0,00	0,00	0,00	0,00	0,00	0,00	0,00	0,00	0,00	0,00	0,00	0,00
Compensação Financ. entre Regimes Previdenciários	0,00	0,00	0,00	0,00	0,00	0,00	0,00	0,00	0,00	0,00	0,00	0,00	0,00	0,00
Rendimentos de Aplicações de Recursos Previdenciários	0,00	0,00	0,00	0,00	0,00	0,00	0,00	0,00	0,00	0,00	0,00	0,00	0,00	0,00
Dedução de Receita para Formação do FUNDEB	251.179,06	268.313,68	324.799,39	349.742,31	0,00	0,00	0,00	0,00	0,00	0,00	0,00	0,00	1.194.034,44	0,00
RECEITA CORRENTE LÍQUIDA (III) = (I - II)	3.036.896,75	2.027.977,55	2.255.443,92	3.265.728,34	2.426.329,20	2.612.390,02	2.019.833,34	2.877.605,74	2.459.759,65	2.138.318,29	2.603.994,85	2.397.099,43	30.121.377,08	28.369.781,54
(-) Transferências obrigatórias da União relativas às emendas individuais (art. 166-A, § 1º, da CF) (IV)	0,00	0,00	0,00	0,00	0,00	0,00	0,00	700.000,00	0,00	0,00	0,00	250.000,00	950.000,00	950.000,00
RECEITA CORRENTE LÍQUIDA AJUSTADA PARA CÁLCULO DOS LIMITES DE ENDIVIDAMENTO (V) = (III - IV)	3.036.896,75	2.027.977,55	2.255.443,92	3.265.728,34	2.426.329,20	2.612.390,02	2.019.833,34	2.177.605,74	2.459.759,65	2.138.318,29	2.603.994,85	2.147.099,43	29.171.377,08	27.419.781,54
(-) Transferências obrigatórias da União relativas às emendas de bancada (art. 166, § 1º, da CF) (VI)	0,00	0,00	0,00	0,00	0,00	0,00	0,00	0,00	0,00	0,00	0,00	0,00	0,00	0,00
RECEITA CORRENTE LÍQUIDA AJUSTADA PARA CÁLCULO DOS LIMITES DA DESPESA COM PESSOAL (VII) = (V - VI)	3.036.896,75	2.027.977,55	2.255.443,92	3.265.728,34	2.426.329,20	2.612.390,02	2.019.833,34	2.177.605,74	2.459.759,65	2.138.318,29	2.603.994,85	2.147.099,43	29.171.377,08	27.419.781,54

EDVALUZ SILVA

GILENO GUIMARÃES FERNANDES

ESTADO DA BAHIA

RELATÓRIO RESUMIDO DA EXECUÇÃO ORÇAMENTÁRIA - RREO : 2023

MUNICÍPIO DE ABAIRA

DEMONSTRATIVO DAS RECEITAS E DESPESAS PREVIDENCIÁRIAS E DAS RECEITAS E DESPESAS ASSOCIADAS ÀS PENSÕES E

ORÇAMENTO DA SEGURIDADE SOCIAL

JANEIRO/2023 A AGOSTO/2023

RREO - Anexo 4 (LRF, Art. 53, inciso II)

R\$ 1,00

REGIME PRÓPRIO DE PREVIDÊNCIA DOS SERVIDORES - RPPS

FUNDO EM CAPITALIZAÇÃO (PLANO PREVIDENCIÁRIO)

RECEITAS PREVIDENCIÁRIAS - RPPS (FUNDO EM CAPITALIZAÇÃO)	PREVISÃO ATUALIZADA (a)	RECEITAS REALIZADAS Até o Bimestre (b)
RECEITAS CORRENTES (I)	0,00	0,00
Receita de Contribuições dos Segurados	0,00	0,00
Ativo	0,00	0,00
Inativo	0,00	0,00
Pensionista	0,00	0,00
Receita de Contribuições Patronais	0,00	0,00
Ativo	0,00	0,00
Inativo	0,00	0,00
Pensionista	0,00	0,00
Receita Patrimonial	0,00	0,00
Receitas Imobiliárias	0,00	0,00
Receitas de Valores Mobiliários	0,00	0,00
Outras Receitas Patrimoniais	0,00	0,00
Receita de Serviços	0,00	0,00
Outras Receitas Correntes	0,00	0,00
Compensação Financeira entre os regimes	0,00	0,00
Receita de Aportes Periódicos para Amortização de Déficit Atuarial do RPPS (II)1	0,00	0,00
Demais Receitas Correntes	0,00	0,00
RECEITAS DE CAPITAL (III)	0,00	0,00
Alienação de Bens, Direitos e Ativos	0,00	0,00
Amortização de Empréstimos	0,00	0,00
Outras Receitas de Capital	0,00	0,00
TOTAL DAS RECEITAS DO FUNDO EM CAPITALIZAÇÃO - (IV) = (I + III - II)	0,00	0,00

DESPESAS PREVIDENCIÁRIAS - RPPS (FUNDO EM CAPITALIZAÇÃO)	DOTAÇÃO ATUALIZADA (c)	DESPESAS EMPENHADAS Até o Bimestre (d)	DESPESAS LIQUIDADAS Até o Bimestre (e)	DESPESAS PAGAS Até o Bimestre (f)	INSCRITAS EM RESTOS A PAGAR NÃO PROCESSADOS No Exercício (g)
Benefícios	0,00	0,00	0,00	0,00	0,00
Aposentadorias	0,00	0,00	0,00	0,00	0,00
Pensões por Morte	0,00	0,00	0,00	0,00	0,00
Outras Despesas Previdenciárias	0,00	0,00	0,00	0,00	0,00
Compensação Financeira entre os regimes	0,00	0,00	0,00	0,00	0,00
Demais Despesas Previdenciárias	0,00	0,00	0,00	0,00	0,00
TOTAL DAS DESPESAS DO FUNDO EM CAPITALIZAÇÃO (V)	0,00	0,00	0,00	0,00	0,00
RESULTADO PREVIDENCIÁRIO - FUNDO EM CAPITALIZAÇÃO (VI) = (IV - V)2	0,00	0,00	0,00	0,00	0,00

RECURSOS RPPS ARRECADADOS EM EXERCÍCIOS ANTERIORES	PREVISÃO ORÇAMENTÁRIA
VALOR	0,00
RESERVA ORÇAMENTÁRIA DO RPPS	PREVISÃO ORÇAMENTÁRIA
VALOR	0,00

APORTES DE RECURSOS PARA O FUNDO EM CAPITALIZAÇÃO DO RPPS	APORTES REALIZADOS
Plano de Amortização - Contribuição Patronal Suplementar	0,00
Plano de Amortização - Aporte Periódico de Valores Predefinidos	0,00
Outros Aportes para o RPPS	0,00
Recursos para Cobertura de Déficit Financeiro	0,00

BENS E DIREITOS DO RPPS (FUNDO EM CAPITALIZAÇÃO)	SALDO ATUAL
Caixa e Equivalentes de Caixa	0,00
Investimentos e Aplicações	0,00
Outros Bens e Direitos	0,00

ESTADO DA BAHIA

RELATÓRIO RESUMIDO DA EXECUÇÃO ORÇAMENTÁRIA - RREO : 2023

MUNICÍPIO DE ABAIRA

DEMONSTRATIVO DAS RECEITAS E DESPESAS PREVIDENCIÁRIAS E DAS RECEITAS E DESPESAS ASSOCIADAS ÀS PENSÕES E

ORÇAMENTO DA SEGURIDADE SOCIAL

JANEIRO/2023 A AGOSTO/2023

RREO - Anexo 4 (LRF, Art. 53, inciso II)

R\$ 1,00

REGIME PRÓPRIO DE PREVIDÊNCIA DOS SERVIDORES - RPPS

FUNDO EM REPARTIÇÃO (PLANO FINANCEIRO)

RECEITAS PREVIDENCIÁRIAS - RPPS (FUNDO EM REPARTIÇÃO)	PREVISÃO ATUALIZADA (a)	RECEITAS REALIZADAS Até o Bimestre (b)
RECEITAS CORRENTES (VII)	0,00	0,00
Receita de Contribuições dos Segurados	0,00	0,00
Ativo	0,00	0,00
Inativo	0,00	0,00
Pensionista	0,00	0,00
Receita de Contribuições Patronais	0,00	0,00
Ativo	0,00	0,00
Inativo	0,00	0,00
Pensionista	0,00	0,00
Receita Patrimonial	0,00	0,00
Receitas Imobiliárias	0,00	0,00
Receitas de Valores Mobiliários	0,00	0,00
Outras Receitas Patrimoniais	0,00	0,00
Receita de Serviços	0,00	0,00
Outras Receitas Correntes	0,00	0,00
Compensação Financeira entre os regimes	0,00	0,00
Demais Receitas Correntes	0,00	0,00
RECEITAS DE CAPITAL (VIII)	0,00	0,00
Alienação de Bens, Direitos e Ativos	0,00	0,00
Amortização de Empréstimos	0,00	0,00
Outras Receitas de Capital	0,00	0,00
TOTAL DAS RECEITAS DO FUNDO EM REPARTIÇÃO (IX) = (VII + VIII)	0,00	0,00

DESPESAS PREVIDENCIÁRIAS - RPPS (FUNDO EM CAPITALIZAÇÃO)	DOTAÇÃO ATUALIZADA (c)	DESPESAS EMPENHADAS Até o Bimestre (d)	DESPESAS LIQUIDADAS Até o Bimestre (e)	DESPESAS PAGAS Até o Bimestre (f)	INSCRITAS EM RESTOS A PAGAR NÃO PROCESSADOS No Exercício (g)
Benefícios	0,00	0,00	0,00	0,00	0,00
Aposentadorias	0,00	0,00	0,00	0,00	0,00
Pensões por Morte	0,00	0,00	0,00	0,00	0,00
Outras Despesas Previdenciárias	0,00	0,00	0,00	0,00	0,00
Compensação Financeira entre os regimes	0,00	0,00	0,00	0,00	0,00
Demais Despesas Previdenciárias	0,00	0,00	0,00	0,00	0,00
TOTAL DAS DESPESAS DO FUNDO EM REPARTIÇÃO (X)	0,00	0,00	0,00	0,00	0,00
RESULTADO PREVIDENCIÁRIO - FUNDO EM REPARTIÇÃO (XI) = (IX - X)2	0,00	0,00	0,00	0,00	

APORTES DE RECURSOS PARA O FUNDO EM CAPITALIZAÇÃO DO RPPS	APORTES REALIZADOS
Recursos para Cobertura de Insuficiências Financeiras	0,0
Recursos para Formação de Reserva	0,0
BENS E DIREITOS DO RPPS (FUNDO EM REPARTIÇÃO)	SALDO ATUAL
Caixa e Equivalentes de Caixa	0,0
Investimentos e Aplicações	0,0
Outros Bens e Direitos	0,0

ESTADO DA BAHIA

RELATÓRIO RESUMIDO DA EXECUÇÃO ORÇAMENTÁRIA - RREO : 2023

MUNICÍPIO DE ABAIRA

DEMONSTRATIVO DAS RECEITAS E DESPESAS PREVIDENCIÁRIAS E DAS RECEITAS E DESPESAS ASSOCIADAS ÀS PENSÕES E

ORÇAMENTO DA SEGURIDADE SOCIAL

JANEIRO/2023 A AGOSTO/2023

RREO - Anexo 4 (LRF, Art. 53, inciso II)

R\$ 1,00

REGIME PRÓPRIO DE PREVIDÊNCIA DOS SERVIDORES - RPPS

ADMINISTRAÇÃO DO REGIME PRÓPRIO DE PREVIDÊNCIA DOS SERVIDORES - RPPS

RECEITAS DA ADMINISTRAÇÃO - RPPS

	PREVISÃO ATUALIZADA (a)	RECEITAS REALIZADAS Até o Bimestre (b)
Receitas Correntes	0,00	0,00
TOTAL DAS RECEITAS DA ADMINISTRAÇÃO RPPS (XII)	0,00	0,00

DESPESAS DA ADMINISTRAÇÃO - RPPS

	DOTAÇÃO ATUALIZADA (c)	DESPESAS EMPENHADAS Até o Bimestre (d)	DESPESAS LIQUIDADAS Até o Bimestre (e)	DESPESAS PAGAS Até o Bimestre (f)	INSCRITAS EM RESTOS A PAGAR NÃO PROCESSADOS No Exercício (g)
Despesas Correntes (XIII)	0,00	0,00	0,00	0,00	0,00
Pessoal e Encargos Sociais	0,00	0,00	0,00	0,00	0,00
Demais Despesas Correntes	0,00	0,00	0,00	0,00	0,00
Despesas de Capital (XIV)	0,00	0,00	0,00	0,00	0,00
TOTAL DAS DESPESAS DA ADMINISTRAÇÃO RPPS (XV) = (XIII + XIV)	0,00	0,00	0,00	0,00	0,00
RESULTADO DA ADMINISTRAÇÃO RPPS (XVI) = (XII - XV)2	0,00	0,00	0,00	0,00	0,00

BENS E DIREITOS - ADMINISTRAÇÃO DO RPPS

	SALDO ATUAL
Caixa e Equivalentes de Caixa	0,00
Investimentos e Aplicações	0,00
Outros Bens e Direitos	0,00

BENEFÍCIOS PREVIDENCIÁRIOS MANTIDOS PELO TESOUREIRO

RECEITAS PREVIDENCIÁRIAS (BENEFÍCIOS MANTIDOS PELO TESOUREIRO)

	PREVISÃO ATUALIZADA (a)	RECEITAS REALIZADAS Até o Bimestre (b)
Contribuições dos Servidores	0,00	0,00
Demais Receitas Previdenciárias	0,00	0,00
TOTAL DAS RECEITAS (BENEFÍCIOS MANTIDOS PELO TESOUREIRO) (XVII)	0,00	0,00

DESPESAS PREVIDENCIÁRIAS (BENEFÍCIOS MANTIDOS PELO TESOUREIRO)

	DOTAÇÃO ATUALIZADA (c)	DESPESAS EMPENHADAS Até o Bimestre (d)	DESPESAS LIQUIDADAS Até o Bimestre (e)	DESPESAS PAGAS Até o Bimestre (f)	INSCRITAS EM RESTOS A PAGAR NÃO PROCESSADOS No Exercício (g)
Aposentadorias	0,00	0,00	0,00	0,00	0,00
Pensões	0,00	0,00	0,00	0,00	0,00
Outras Despesas Previdenciárias	0,00	0,00	0,00	0,00	0,00
TOTAL DAS DESPESAS (BENEFÍCIOS MANTIDOS PELO TESOUREIRO) (XVIII)	0,00	0,00	0,00	0,00	0,00
RESULTADO DOS BENEFÍCIOS MANTIDOS PELO TESOUREIRO (XIX) = (XVII - XVIII)2	0,00	0,00	0,00	0,00	0,00

ESTADO DA BAHIA
MUNICÍPIO DE ABAÍRA

RELATÓRIO RESUMIDO DA EXECUÇÃO ORÇAMENTÁRIA - RREO : 2023

ORÇAMENTOS FISCAL E DA SEGURIDADE SOCIAL

DEMONSTRATIVO DOS RESULTADOS PRIMÁRIO E NOMINAL

JANEIRO/2023 A AGOSTO/2023 (BIMESTRAL)

RREO - ANEXO 6 (LRF, art 53, inciso III)

R\$ 1,00

ACIMA DA LINHA

RECEITAS PRIMÁRIAS	PREVISÃO ATUALIZADA	Até o Bimestre /
		2023 RECEITAS REALIZADAS (a)
RECEITAS CORRENTES (I)	28.369.781,54	19.535.330,52
Impostos, Taxas e Contribuições de Melhoria	717.474,62	813.979,58
IPTU	59.010,70	63.188,69
ISS	499.804,49	342.700,87
ITBI	3.471,41	7.516,96
IRRF	108.330,37	370.165,78
Outros Impostos, Taxas e Contribuições de Melhoria	46.857,65	30.407,28
Contribuições	0,00	0,00
Receita Patrimonial	133.001,90	238.729,01
Aplicações Financeiras (II)	129.494,42	238.729,01
Outras Receitas Patrimoniais	3.507,48	0,00
Transferências Correntes	27.510.305,02	18.482.621,93
Cota-Parte do FPM	13.169.700,29	8.859.615,84
Cota-Parte do ICMS	2.495.747,87	1.648.678,80
Cota-Parte do IPVA	283.525,24	224.610,50
Cota-Parte do ITR	1.117,29	3.426,40
Transferências de LC 61/1989	18.481,68	11.626,09
Transferências do FUNDEB	6.292.117,44	4.022.808,73
Outras Transferências Correntes	5.249.615,21	3.711.855,57
Demais Receitas Correntes	9.000,00	0,00
Outras Receitas Financeiras (III)	0,00	0,00
Receitas Correntes Restantes	9.000,00	0,00
RECEITAS PRIMÁRIAS CORRENTES (EXCETO FONTES RPPS) (IV) = [I - (II + III)]	28.240.287,12	19.296.601,51
RECEITAS PRIMÁRIAS CORRENTES (COM FONTES RPPS) (V)	0,00	0,00
RECEITAS NÃO PRIMÁRIAS CORRENTES (COM FONTES RPPS) (VI)	0,00	0,00
RECEITAS DE CAPITAL (EXCETO FONTES RPPS) (VII)	1.746.914,11	620.750,00
Operações de Crédito (VIII)	1.000,00	0,00
Amortização de Empréstimos (IX)	0,00	0,00
Alienação de Bens	0,00	0,00
Receitas de Alienação de Investimentos Temporários (X)	0,00	0,00
Receitas de Alienação de Investimentos Permanentes (XI)	0,00	0,00
Outras Alienações de Bens	0,00	0,00
Transferências de Capital	1.743.914,11	620.750,00
Convênios	1.738.914,11	620.750,00
Outras Transferências de Capital	5.000,00	0,00
Outras Receitas de Capital	2.000,00	0,00
Outras Receitas de Capital Não Primárias (XII)	0,00	0,00
Outras Receitas de Capital Primárias	2.000,00	0,00
RECEITAS PRIMÁRIAS DE CAPITAL (EXCETO FONTES RPPS) (XIII) = [VII - (VIII + IX + X + XI + XII)]	1.745.914,11	620.750,00
RECEITAS PRIMÁRIAS DE CAPITAL (COM FONTES RPPS) (XIV)	0,00	0,00

[2900108:99999:GovNet by Link3 Versão:2023092817] SIAFIC do MUNICÍPIO DE ABAÍRA

1/3

ESTADO DA BAHIA
MUNICÍPIO DE ABAÍRA

RELATÓRIO RESUMIDO DA EXECUÇÃO ORÇAMENTÁRIA - RREO : 2023

ORÇAMENTOS FISCAL E DA SEGURIDADE SOCIAL

DEMONSTRATIVO DOS RESULTADOS PRIMÁRIO E NOMINAL

JANEIRO/2023 A AGOSTO/2023 (BIMESTRAL)

RREO - ANEXO 6 (LRF, art 53, inciso III)

R\$ 1,00

RECEITAS NÃO PRIMÁRIAS DE CAPITAL (COM FONTES RPPS) (XV)	0,00	0,00
RECEITA PRIMÁRIA TOTAL (XVI) = (IV + V + XIII + XIV)	28.240.287,12	19.296.601,51
RECEITA PRIMÁRIA TOTAL (EXCETO FONTES RPPS) (XVII) = (IV + XIII)	29.986.201,23	19.917.351,51

DESPESAS PRIMÁRIAS	DOTAÇÃO ATUALIZADA	Até o Bimestre / 2023					
		DESPESAS EMPENHADAS	DESPESAS LIQUIDADAS	DESPESAS PAGAS (a)	RESTOS A PAGAR PROCESSADOS PAGOS (b)	RESTOS A PAGAR NÃO PROCESSADOS	
						LIQUIDADOS	PAGOS (c)
DESPESAS CORRENTES (EXCETO FONTES RPPS) (XVIII)	25.593.950,51	21.255.460,77	18.515.983,01	17.506.157,63	425.504,21	196.794,97	196.794,97
Pessoal e Encargos Sociais	17.206.463,48	14.464.224,71	13.476.481,69	13.476.481,69	0,00	56.087,54	56.087,54
Juros e Encargos da Dívida (XX)	2.000,00	0,00	0,00	0,00	0,00	0,00	0,00
Outras Despesas Correntes	8.385.487,03	6.791.236,06	5.039.501,32	4.029.675,94	425.504,21	140.707,43	140.707,43
Transferências Constitucionais e Legais	0,00	0,00	0,00	0,00	0,00	0,00	0,00
Demais Despesas Correntes	8.385.487,03	6.791.236,06	5.039.501,32	4.029.675,94	425.504,21	140.707,43	140.707,43
DESPESAS PRIMÁRIAS CORRENTES (EXCETO FONTES RPPS) (XX) = (XVIII - XIX)	25.591.950,51	21.255.460,77	18.515.983,01	17.506.157,63	425.504,21	196.794,97	196.794,97
DESPESAS PRIMÁRIAS CORRENTES (COM FONTES RPPS) (XXI)	0,00	0,00	0,00	0,00	0,00	0,00	0,00
DESPESAS NÃO PRIMÁRIAS CORRENTES (COM FONTES RPPS) (XXII)	0,00	0,00	0,00	0,00	0,00	0,00	0,00
DESPESAS DE CAPITAL (EXCETO FONTES RPPS) (XXIII)	4.377.937,03	4.208.116,74	4.047.500,80	3.930.629,09	0,00	0,00	0,00
Investimentos	3.498.368,86	3.328.548,74	3.189.923,12	3.073.051,41	0,00	0,00	0,00
Inversões Financeiras	0,00	0,00	0,00	0,00	0,00	0,00	0,00
Concessão de Empréstimos e Financiamentos (XXIV)	0,00	0,00	0,00	0,00	0,00	0,00	0,00
Aquisição de Título de Capital já Integralizado (XXV)	0,00	0,00	0,00	0,00	0,00	0,00	0,00
Aquisição de Título de Crédito (XXVI)	0,00	0,00	0,00	0,00	0,00	0,00	0,00
Demais Inversões Financeiras	0,00	0,00	0,00	0,00	0,00	0,00	0,00
Amortização da Dívida (XXVII)	879.568,17	879.568,00	857.577,68	857.577,68	0,00	0,00	0,00
DESPESAS PRIMÁRIAS DE CAPITAL (EXCETO FONTES RPPS) (XXVIII) = [XXIII - (XXIV + XXV + XXVI + XXVII)]	3.498.368,86	3.328.548,74	3.189.923,12	3.073.051,41	0,00	0,00	0,00
RESERVA DE CONTINGÊNCIA (XXIX)	144.808,11	0,00	0,00	0,00	0,00	0,00	0,00
DESPESAS PRIMÁRIAS DE CAPITAL (COM FONTES RPPS) (XXX)	0,00	0,00	0,00	0,00	0,00	0,00	0,00
DESPESAS NÃO PRIMÁRIAS DE CAPITAL (COM FONTES RPPS) (XXXI)	0,00	0,00	0,00	0,00	0,00	0,00	0,00
DESPESA PRIMÁRIA TOTAL (XXXII) = (XX + XXI + XXVIII + XXIX + XXX)	29.235.127,48	24.584.009,51	21.705.906,13	20.579.209,04	425.504,21	196.794,97	196.794,97
DESPESA PRIMÁRIA TOTAL (EXCETO FONTES RPPS) (XXXIII) = (XX + XXVIII + XXIX)	29.235.127,48	24.584.009,51	21.705.906,13	20.579.209,04	425.504,21	196.794,97	196.794,97
RESULTADO PRIMÁRIO (COM RPPS) - Acima da Linha (XXXIV) = [XV]a - (XXXIIa + XXXIIb + XXXIIc)							-1.904.906,71
RESULTADO PRIMÁRIO (SEM RPPS) - Acima da Linha (XXXV) = [XV]a - (XXXIIa + XXXIIb + XXXIIc)							-1.284.156,71
META FISCAL PARA O RESULTADO PRIMÁRIO							VALOR CORRENTE
Meta fixada no Anexo de Metas Fiscais da LDO para o exercício de referência							0,00
JUROS NOMINAIS							Até o Bimestre / 2023
Juros, Encargos e Variações Monetárias Ativos (Exceto RPPS) (XXXVI)							VALOR INCORRIDO
							0,00

[2900108-99999-GovNet by Link3 Versão:20230928117] SIAFIC do MUNICÍPIO DE ABAÍRA

23

ESTADO DA BAHIA
MUNICÍPIO DE ABAÍRA

RELATÓRIO RESUMIDO DA EXECUÇÃO ORÇAMENTÁRIA - RREO : 2023

DEMONSTRATIVO DOS RESULTADOS PRIMÁRIO E NOMINAL

JANEIRO/2023 A AGOSTO/2023 (BIMESTRAL)

RREO - ANEXO 6 (LRF, art 53, inciso III) R\$ 1,00

Juros, Encargos e Variações Monetárias Passivos (Exceto RPPS) (XXXVII) 0,00

RESULTADO NOMINAL (SEM RPPS) - Acima da Linha (XXXVIII) = XXXV + (XXXVI - XXXVII) -1.284.156,71

ABAIXO DA LINHA

CÁLCULO DO RESULTADO NOMINAL

	SALDO	
	Em 31/Dez/2022 (a)	Até o Bimestre / 2023 (b)
DÍVIDA CONSOLIDADA (XXXIX)	20.620.853,12	20.620.853,12
DEDUÇÕES (XL)	818.288,57	-671.920,46
Disponibilidade de Caixa	618.333,75	-871.875,28
Disponibilidade de Caixa Bruta	3.144.132,78	1.706.486,69
(-) Restos a Pagar Processados (XLI)	556.658,56	131.154,35
(-) Depósitos Restituíveis e Valores Vinculados	1.969.140,47	2.447.207,62
Demais Haveres Financeiros	199.954,82	199.954,82
DÍVIDA CONSOLIDADA LÍQUIDA (XLI) = (XXXIX - XL)	19.802.564,55	21.292.773,58
RESULTADO NOMINAL (SEM RPPS) - Abaixo da Linha (XLIII) = (XLIIa - XLIIb)		-1.490.209,03
META FISCAL PARA O RESULTADO PRIMÁRIO		VALOR CORRENTE
Meta fixada no Anexo de Metas Fiscais da LDO para o exercício de referência		0,00
AJUSTE METODOLÓGICO		Até o Bimestre / 2023
VARIAÇÃO DO SALDO DE RPP (XLIV) = (XLIIa - XLIIb) (XLIIb - XLIIa)		425.504,21
RECEITA DE ALIENAÇÃO DE INVESTIMENTOS PERMANENTES (XLV) = (XI)		0,00
VARIAÇÃO CAMBIAL (XLVI)		0,00
VARIAÇÃO DO SALDO DE PRECATÓRIOS INTEGRANTES DA DC (XLVII)		0,00
VARIAÇÃO DO SALDO DAS DEMAIS OBRIGAÇÕES INTEGRANTES DA DC (XLVIII)		0,00
OUTROS AJUSTES (XLIX)		0,00
RESULTADO NOMINAL (SEM RPPS) AJUSTADO - Abaixo da Linha (L) = [XLIII + (XLIV - XLV - + XLVI + XLVII + XLVIII) +/- (XLIX)]		-1.064.704,82
RESULTADO PRIMÁRIO (SEM RPPS) - Abaixo da Linha (L) = (L) - (XXXVI - XXXVII)		-1.064.704,82

INFORMAÇÕES ADICIONAIS

	PREVISÃO ORÇAMENTÁRIA
SALDO DE EXERCÍCIOS ANTERIORES	0,00
Recursos Arrecadados em Exercícios Anteriores - RPPS	0,00
Superávit Financeiro Utilizado para Abertura e Reabertura de Créditos Adicionais	0,00
RESERVA ORÇAMENTÁRIA DO RPPS	0,00

EDVAL LUZ SILVA

GILENO GUIMARAES FERNANDES

ESTADO DA BAHIA
MUNICÍPIO DE ABAÍRA

RELATÓRIO RESUMIDO DA EXECUÇÃO ORÇAMENTÁRIA - RREO : 2023

DEMONSTRATIVO DOS RESTOS A PAGAR POR PODER E ÓRGÃO
JANEIRO/2023 A AGOSTO/2023

ORÇAMENTOS FISCAL E DA SEGURIDADE SOCIAL
RREO - ANEXO 7 (LRF, art. 53, inciso V)

RS 1,00

PODER / ORGÃO	RESTOS A PAGAR PROCESSADOS						RESTOS A PAGAR NÃO PROCESSADOS						Saldo Total L=(e+k)	
	Inscritos			Pagos (c)	Cancelados (d)	Saldo e=(a+b)-(c+d)	Inscritos			Liquidados (h)	Pagos (i)	Cancelados (j)		Saldo k=(f+g)-h+i
	Em Exercícios Anteriores (a)	Em 31 de dezembro de 2022 (b)	Soma				Em Exercícios Anteriores (f)	Em 31 de dezembro de 2022 (g)	Soma					
RESTOS A PAGAR (NÃO INTRA-ORÇAMENTÁRIOS) (I)	6.000,00	550.658,56	556.658,56	425.504,21	0,00	131.154,35	17.698,64	238.339,79	256.038,43	196.794,97	196.794,97	0,00	59.243,46	190.397,81
PODER EXECUTIVO	6.000,00	550.658,56	556.658,56	425.504,21	0,00	131.154,35	17.698,64	238.339,79	256.038,43	196.794,97	196.794,97	0,00	59.243,46	190.397,81
PODER LEGISLATIVO	0,00	0,00	0,00	0,00	0,00	0,00	0,00	0,00	0,00	0,00	0,00	0,00	0,00	0,00
Câmara Municipal	0,00	0,00	0,00	0,00	0,00	0,00	0,00	0,00	0,00	0,00	0,00	0,00	0,00	0,00
Tribunal de Contas do Município	0,00	0,00	0,00	0,00	0,00	0,00	0,00	0,00	0,00	0,00	0,00	0,00	0,00	0,00
RESTOS A PAGAR (INTRA-ORÇAMENTÁRIOS) (II)	0,00	0,00	0,00	0,00	0,00	0,00	0,00	0,00	0,00	0,00	0,00	0,00	0,00	0,00
TOTAL (III) = (I + II)	6.000,00	550.658,56	556.658,56	425.504,21	0,00	131.154,35	17.698,64	238.339,79	256.038,43	196.794,97	196.794,97	0,00	59.243,46	190.397,81

ESTADO DA BAHIA

RELATÓRIO RESUMIDO DA EXECUÇÃO ORÇAMENTÁRIA - RREO : 2023

MUNICÍPIO DE ABAÍRA

Demonstrativo das Receitas e Despesas com Manutenção e Desenvolvimento do Ensino - MDE

ORÇAMENTOS FISCAL E DA SEGURIDADE SOCIAL

JANEIRO/2023 A AGOSTO/2023

RREO - ANEXO 8 (LDB, art. 72)

R\$1,00

RECEITA RESULTANTE DE IMPOSTOS (Arts. 212 e 212-A da Constituição Federal)

RECEITA RESULTANTE DE IMPOSTOS	PREVISÃO ATUALIZADA (a)	RECEITAS REALIZADAS Até o Bimestre (b)
1 - RECEITA DE IMPOSTOS	670.616,97	783.572,30
1.1 - Receita Resultante do Imposto sobre a Propriedade Predial e Territorial Urbana - IPTU	59.010,70	63.188,69
1.2 - Receita Resultante do Imposto sobre Transmissão Inter Vivos - ITBI	3.471,41	7.516,96
1.3 - Receita Resultante do Imposto sobre Serviços de Qualquer Natureza - ISS	498.804,49	342.700,87
1.4 - Receita Resultante do Imposto de Renda Retido na Fonte - IRRF	108.330,37	370.165,78
2 - RECEITA DE TRANSFERÊNCIAS CONSTITUCIONAIS E LEGAIS	16.452.316,40	13.266.037,94
2.1 - Cota-Parte FPM	13.637.673,55	10.908.518,18
2.1.1 - Parcela referente à CF, art. 159, I, alínea b	12.609.636,90	10.908.518,18
2.1.2 - Parcela referente à CF, art. 159, I, alíneas d e e	1.028.036,65	0,00
2.2 - Cota-Parte ICMS	2.495.747,87	2.060.848,31
2.3 - Cota-Parte IPI-Exportação	18.481,68	11.626,09
2.4 - Cota-Parte ITR	1.117,29	4.282,93
2.5 - Cota-Parte IPVA	283.525,24	280.762,43
2.6 - Cota-Parte IOF-Ouro	0,00	0,00
2.7 - Outras Transferências ou Compensações Financeiras Provenientes de Impostos e Transferências Constitucionais	15.770,77	0,00
3 - TOTAL DA RECEITA RESULTANTE DE IMPOSTOS (1 + 2)	17.122.933,37	14.049.610,24
4 - TOTAL DESTINADO AO FUNDEB - equivalente a 20% DE ((2.1.1) + (2.2) + (2.3) + (2.4) + (2.5))	3.081.701,80	2.653.207,59
5 - VALOR MÍNIMO A SER APLICADO ALÉM DO VALOR DESTINADO AO FUNDEB - 5% DE ((2.1.1) + (2.2) + (2.3) + (2.4) + (2.5)) + 25% DE ((1.1) + (1.2) + (1.3) + (1.4) + (2.1.2) + (2.6) + (2.7))	1.199.031,55	859.194,97

FUNDEB

RECEITAS RECEBIDAS DO FUNDEB NO EXERCÍCIO	PREVISÃO ATUALIZADA (a)	RECEITAS REALIZADAS Até o Bimestre (b)
6 - RECEITAS RECEBIDAS DO FUNDEB	4.313.726,83	2.914.846,52
6.1 - FUNDEB - Impostos e Transferências de Impostos	4.313.726,83	2.914.846,52
6.1.1 - Principal	4.278.544,27	2.913.939,98
6.1.2 - Rendimentos de Aplicação Financeira	35.182,56	906,54
6.1.3 - Ressarcimento de recursos do Fundeb	0,00	0,00
6.2 - FUNDEB - Complementação da União - VAAF	0,00	0,00
6.2.1 - Principal	0,00	0,00
6.2.2 - Rendimentos de Aplicação Financeira	0,00	0,00
6.2.3 - Ressarcimento de recursos do Fundeb	0,00	0,00
6.3 - FUNDEB - Complementação da União - VAAT	0,00	0,00
6.3.1 - Principal	0,00	0,00
6.3.2 - Rendimentos de Aplicação Financeira	0,00	0,00
6.3.3 - Ressarcimento de recursos do Fundeb	0,00	0,00
6.4 - FUNDEB - Complementação da União - VAAR	0,00	0,00
6.4.1 - Principal	0,00	0,00
6.4.2 - Rendimentos de Aplicação Financeira	0,00	0,00
6.4.3 - Ressarcimento de recursos do Fundeb	0,00	0,00
7 - RESULTADO LÍQUIDO DAS TRANSFERÊNCIAS DO FUNDEB (6.1.1 - 4)	1.196.842,47	260.732,39
RECURSOS RECEBIDOS EM EXERCÍCIOS ANTERIORES E NÃO UTILIZADOS (SUPERÁVIT)		Valor
8 - TOTAL DOS RECURSOS DE SUPERÁVIT		62.655,95
8.1 - SUPERÁVIT DO EXERCÍCIO IMEDIATAMENTE ANTERIOR		62.655,95
8.2 - SUPERÁVIT RESIDUAL DE OUTROS EXERCÍCIOS		0,00
9 - TOTAL DOS RECURSOS DO FUNDEB DISPONÍVEIS PARA UTILIZAÇÃO (6 + 8)		2.977.502,47

DESPESAS COM RECURSOS DO FUNDEB (Por Subfunção)	DOTAÇÃO ATUALIZADA (c)	DESPESAS EMPENHADAS Até o Bimestre (d)	DESPESAS LIQUIDADAS Até o Bimestre (e)	DESPESAS PAGAS Até o Bimestre (f)	INSCRITAS RESTOS A PAGAR NÃO PROCESSADOS (g)
10 - TOTAL DAS DESPESAS COM RECURSOS DO FUNDEB	4.370.441,88	4.104.112,87	3.899.335,51	3.860.827,51	0,00
10.1 - PROFISSIONAIS DA EDUCAÇÃO BÁSICA	4.099.875,22	3.974.508,12	3.823.591,51	3.823.591,51	0,00
10.1.1 - Educação Infantil	0,00	0,00	0,00	0,00	0,00
10.1.2 - Ensino Fundamental	4.099.875,22	3.974.508,12	3.823.591,51	3.823.591,51	0,00
10.1.3 - Educação de Jovens e Adultos	0,00	0,00	0,00	0,00	0,00
10.1.4 - Educação Especial	0,00	0,00	0,00	0,00	0,00
10.1.5 - Administração Geral	0,00	0,00	0,00	0,00	0,00
10.2 - OUTRAS DESPESAS	270.566,66	129.604,75	75.744,00	37.236,00	0,00
10.2.1 - Educação Infantil	0,00	0,00	0,00	0,00	0,00
10.2.2 - Ensino Fundamental	256.566,66	119.604,75	75.744,00	37.236,00	0,00
10.2.3 - Educação de Jovens e Adultos	0,00	0,00	0,00	0,00	0,00
10.2.4 - Educação Especial	0,00	0,00	0,00	0,00	0,00
10.2.5 - Administração Geral	0,00	0,00	0,00	0,00	0,00
10.2.6 - Transporte (Escolar)	0,00	0,00	0,00	0,00	0,00
10.2.7 - Outras	14.000,00	10.000,00	0,00	0,00	0,00

ESTADO DA BAHIA

RELATÓRIO RESUMIDO DA EXECUÇÃO ORÇAMENTÁRIA - RREO : 2023

MUNICÍPIO DE ABAÍRA

Demonstrativo das Receitas e Despesas com Manutenção e Desenvolvimento do Ensino - MDE

ORÇAMENTOS FISCAL E DA SEGURIDADE SOCIAL

JANEIRO/2023 A AGOSTO/2023

RREO - ANEXO 8 (LDB, art. 72)

R\$1,00

INDICADORES DO FUNDEB

DESPESAS CUSTEADAS COM RECEITAS DO FUNDEB RECEBIDAS NO EXERCÍCIO	DESPESAS EMPENHADAS	DESPESAS LIQUIDADAS	DESPESAS PAGAS	INSCRITAS EM RESTOS A PAGAR NÃO PROCESSADOS	INSCRITAS EM RESTOS A PAGAR NÃO PROCESSADOS (SEM DISPONIBILIDADE DE CAIXA)	DESPESAS EMPENHADAS EM VALOR SUPERIOR AO TOTAL DAS RECEITAS RECEBIDAS NO EXERCÍCIO
	Até o Bimestre (d)	Até o Bimestre (e)	Até o Bimestre (f)	Até o Bimestre (g)	(h)	(i)
11 - TOTAL DAS DESPESAS CUSTEADAS COM RECURSOS DO FUNDEB RECEBIDAS NO EXERCÍCIO	4.104.112,87	3.899.335,51	3.860.827,51	0,00	0,00	0,00
11.1 - Total das Despesas custeadas com FUNDEB - Impostos e Transferências de Impostos	4.093.112,87	3.899.335,51	3.860.827,51	0,00	0,00	0,00
11.2 - Total das Despesas custeadas com FUNDEB - Complementação da União - VAAF	1.000,00	0,00	0,00	0,00	0,00	0,00
11.3 - Total das Despesas custeadas com FUNDEB - Complementação da União - VAAT	10.000,00	0,00	0,00	0,00	0,00	0,00
11.4 - Total das Despesas custeadas com FUNDEB - Complementação da União - VAAR	0,00	0,00	0,00	0,00	0,00	0,00
12 - TOTAL DAS DESPESAS DO FUNDEB COM PROFISSIONAIS DA EDUCAÇÃO BÁSICA	3.984.508,12	3.823.591,51	3.823.591,51	0,00	0,00	0,00
13 - TOTAL DAS DESPESAS CUSTEADAS COM FUNDEB - COMPLEMENTAÇÃO DA UNIÃO - VAAT APLICADAS NA EDUCAÇÃO INFANTIL	0,00	0,00	0,00	0,00	0,00	0,00
14 - TOTAL DAS DESPESAS CUSTEADAS COM FUNDEB - COMPLEMENTAÇÃO DA UNIÃO - VAAT APLICADAS EM DESPESA DE CAPITAL	0,00	0,00	0,00	0,00	0,00	0,00
INDICADORES - Art. 212-A, inciso XI e § 3º - Constituição Federal			VALOR EXIGIDO (j)	VALOR APLICADO (k)	VALOR CONSIDERADO APÓS DEDUÇÕES (l)	% APLICADO (m)
15 - MÍNIMO DE 70% DO FUNDEB NA REMUNERAÇÃO DOS PROFISSIONAIS DA EDUCAÇÃO BÁSICA			2.040.392,56	3.823.591,51	3.823.591,51	131,18
16 - PERCENTUAL DE 50% DA COMPLEMENTAÇÃO DA UNIÃO AO FUNDEB - VAAT NA EDUCAÇÃO INFANTIL			0,00	0,00	0,00	NaN
17 - MÍNIMO DE 15% DA COMPLEMENTAÇÃO DA UNIÃO AO FUNDEB - VAAT EM DESPESAS DE CAPITAL			0,00	0,00	0,00	NaN
INDICADOR - Art.25, § 3º - Lei nº 14.113, de 2020 - (Máximo de 10% de Superávit)		VALOR MÁXIMO PERMITIDO (n)	VALOR NÃO APLICADO (o)	VALOR NÃO APLICADO APÓS AJUSTE (p)	VALOR NÃO APLICADO EXCEDENTE AO MÁXIMO PERMITIDO (q)	% NÃO APLICADO (r)
18 - TOTAL DA RECEITA RECEBIDA E NÃO APLICADA NO EXERCÍCIO		291.484,65	-984.488,99	0,00	-291.484,65	0,00
INDICADOR - Art.25, § 3º - Lei nº 14.113, de 2020 - (Aplicação do Superávit de Exercício Anterior)	VALOR DE SUPERÁVIT PERMITIDO NO EXERCÍCIO ANTERIOR (s)	VALOR NÃO APLICADO NO EXERCÍCIO ANTERIOR (t)	VALOR DE SUPERÁVIT APLICADO ATÉ O PRIMEIRO QUADRIMESTRE (u)	VALOR APLICADO APÓS O PRIMEIRO QUADRIMESTRE (v)	VALOR TOTAL DE SUPERÁVIT NÃO APLICADO ATÉ O FINAL DO EXERCÍCIO (w)	VALOR DE SUPERÁVIT PERMITIDO NO EXERCÍCIO ANTERIOR NÃO APLICADO NO EXERCÍCIO ATUAL (x)
19 - TOTAL DAS DESPESAS CUSTEADAS COM SUPERÁVIT DO FUNDEB	0,00	0,00	0,00	0,00	0,00	0,00
19.1 - Total das Despesas custeadas com FUNDEB - Impostos e Transferências de Impostos	0,00	0,00	0,00	0,00	0,00	0,00
19.2 - Total das Despesas custeadas com FUNDEB - Complementação da União (VAAF + VAAT + VAAR)	0,00	0,00	0,00	0,00	0,00	0,00

ESTADO DA BAHIA

RELATÓRIO RESUMIDO DA EXECUÇÃO ORÇAMENTÁRIA - RREO : 2023

MUNICÍPIO DE ABAÍRA

Demonstrativo das Receitas e Despesas com Manutenção e Desenvolvimento do Ensino - MDE

ORÇAMENTOS FISCAL E DA SEGURIDADE SOCIAL

JANEIRO/2023 A AGOSTO/2023

RREO - ANEXO 8 (LDB, art. 72)

R\$1,00

DESPESAS COM MANUTENÇÃO E DESENVOLVIMENTO DO ENSINO - MDE - CUSTEADAS COM RECEITA DE IMPOSTOS (EXCETO FUNDEB)

DESPESAS COM AÇÕES TÍPICAS DE MDE - RECEITAS DE IMPOSTOS - EXCETO FUNDEB (Por Subfunção)	DOTAÇÃO ATUALIZADA (c)	DESPESAS EMPENHADAS Até o Bimestre (d)	DESPESAS LIQUIDADAS Até o Bimestre (e)	DESPESAS PAGAS Até o Bimestre (f)	INSCRITAS RESTOS A PAGAR NÃO PROCESSADOS (g)
20 - TOTAL DAS DESPESAS COM AÇÕES TÍPICAS DE MDE CUSTEADAS COM RECEITAS DE IMPOSTOS	2.620.599,57	2.264.306,92	2.112.151,97	2.080.744,07	0,00
20.1 - Educação Infantil	0,00	0,00	0,00	0,00	0,00
20.2 - Ensino Fundamental	12.000,00	0,00	0,00	0,00	0,00
20.3 - Educação de Jovens e Adultos	0,00	0,00	0,00	0,00	0,00
20.4 - Educação Especial	0,00	0,00	0,00	0,00	0,00
20.5 - Administração Geral	2.608.599,57	2.264.306,92	2.112.151,97	2.080.744,07	0,00
20.6 - Transporte (Escolar)	0,00	0,00	0,00	0,00	0,00
20.7 - Outras	0,00	0,00	0,00	0,00	0,00

DESPESAS COM MANUTENÇÃO E DESENVOLVIMENTO DO ENSINO - MDE - CUSTEADAS COM RECEITA DE IMPOSTOS E COM RECURSOS DO FUNDEB

DESPESAS COM AÇÕES TÍPICAS DE MDE - RECEITAS DE IMPOSTOS E RECURSOS DO FUNDEB (Por Área de Atuação)	DOTAÇÃO ATUALIZADA (c)	DESPESAS EMPENHADAS Até o Bimestre (d)	DESPESAS LIQUIDADAS Até o Bimestre (e)	DESPESAS PAGAS Até o Bimestre (f)	INSCRITAS RESTOS A PAGAR NÃO PROCESSADOS (g)
21 - TOTAL DAS DESPESAS COM AÇÕES TÍPICAS DE MDE CUSTEADAS COM RECEITAS DE IMPOSTOS E FUNDEB	4.368.441,88	4.094.112,87	3.899.335,51	3.860.827,51	0,00
21.1 - EDUCAÇÃO INFANTIL	0,00	0,00	0,00	0,00	0,00
21.1.1 - Creche	0,00	0,00	0,00	0,00	0,00
21.1.2 - Pré-escola	0,00	0,00	0,00	0,00	0,00
21.2 - ENSINO FUNDAMENTAL	4.368.441,88	4.094.112,87	3.899.335,51	3.860.827,51	0,00

APURAÇÃO DAS DESPESAS PARA FINS DE LIMITE MÍNIMO CONSTITUCIONAL

	VALOR
22 - TOTAL DAS DESPESAS DE MDE CUSTEADAS COM RECURSOS DE IMPOSTOS = L20(d ou e)	2.112.151,97
23 - TOTAL DAS RECEITAS TRANSFERIDAS AO FUNDEB = (L4)	2.653.207,59
24 - (-) RECEITAS DO FUNDEB NÃO UTILIZADAS NO EXERCÍCIO, EM VALOR SUPERIOR A 10% = L19(q)	-291.484,65
25 - (-) SUPERÁVIT PERMITIDO NO EXERCÍCIO IMEDIATAMENTE ANTERIOR NÃO APLICADO NO EXERCÍCIO ATUAL = L19.1(x)	0,00
26 - (-) RESTOS A PAGAR NÃO PROCESSADOS INSCRITOS NO EXERCÍCIO SEM DISPONIBILIDADE FINANCEIRA DE RECURSOS DE IMPOSTOS	0,00
27 - (-) CANCELAMENTO, NO EXERCÍCIO, DE RESTOS A PAGAR INSCRITOS COM DISPONIBILIDADE FINANCEIRA DE RECURSOS DE IMPOSTOS VINCULADOS AO ENSINO = (L30.1(af) + L30.2(af))	0,00
28 - TOTAL DAS DESPESAS PARA FINS DE LIMITE (22 + 23) - (24 + 25 + 26 + 27)	5.056.844,21

APURAÇÃO DO LIMITE MÍNIMO CONSTITUCIONAL

	VALOR EXIGIDO (z)	VALOR APLICADO (aa)	% APLICADO (ab)
29 - APLICAÇÃO EM MDE SOBRE A RECEITA RESULTANTE DE IMPOSTOS	3.512.402,56	5.056.844,21	35,99

RESTOS A PAGAR INSCRITOS EM EXERCÍCIOS ANTERIORES DE DESPESAS CONSIDERADAS PARA CUMPRIMENTO DO LIMITE

	SALDO INICIAL (ac)	RP LIQUIDADOS (ad)	RP PAGOS (ae)	RP CANCELADOS (af)	SALDO FINAL (ag)=(ac)-(ae)-(af)
30 - RESTOS A PAGAR DE DESPESAS COM MDE	0,00	0,00	0,00	0,00	0,00
30.1 - Executadas com Recursos de Impostos e Transferências de Impostos	0,00	0,00	0,00	0,00	0,00
30.2 - Executadas com Recursos do FUNDEB - Impostos	0,00	0,00	0,00	0,00	0,00
30.3 - Executadas com Recursos do FUNDEB - Complementação da União (VAAT + VAAF + VAAR)	0,00	0,00	0,00	0,00	0,00

ESTADO DA BAHIA
MUNICÍPIO DE ABAÍRA

RELATÓRIO RESUMIDO DA EXECUÇÃO ORÇAMENTÁRIA - RREO : 2023

Demonstrativo das Receitas e Despesas com Manutenção e Desenvolvimento do Ensino - MDE

ORÇAMENTOS FISCAL E DA SEGURIDADE SOCIAL

JANEIRO/2023 A AGOSTO/2023

RREO - ANEXO 8 (LDB, art. 72)

R\$1,00

OUTRAS INFORMAÇÕES PARA CONTROLE

RECEITAS ADICIONAIS PARA FINANCIAMENTO DO ENSINO	PREVISÃO RECEITAS (a)	REALIZADAS ATUALIZADA Até o Bimestre (b)
31 - TOTAL DAS RECEITAS ADICIONAIS PARA FINANCIAMENTO DO ENSINO	212.623,00	309.342,75
31.1 - RECEITA DE TRANSFERÊNCIAS DO FNDE (INCLUINDO RENDIMENTOS DE APLICAÇÃO FINANCEIRA)	209.513,10	249.602,98
31.1.1 - Salário-Educação	120.196,42	109.146,93
31.1.2 - PDDE	2.109,90	2.109,90
31.1.3 - PNAE	83.096,88	82.618,73
31.1.4 - PNATE	2.109,90	57.782,30
31.1.5 - Outras Transferências do FNDE	2.000,00	0,00
31.2 - RECEITA DE TRANSFERÊNCIAS DE CONVÊNIOS	2.109,90	59.739,77
31.3 - RECEITA DE ROYALTIES DESTINADOS À EDUCAÇÃO	0,00	0,00
31.4 - RECEITA DE OPERAÇÕES DE CRÉDITO VINCULADAS À EDUCAÇÃO	0,00	0,00
31.5 - OUTRAS RECEITAS PARA FINANCIAMENTO DO ENSINO	1.000,00	0,00

OUTRAS DESPESAS COM EDUCAÇÃO	DOTAÇÃO ATUALIZADA (c)	DESPESAS EMPENHADAS Até o Bimestre (d)	DESPESAS LIQUIDADAS Até o Bimestre (e)	DESPESAS PAGAS Até o Bimestre (f)	INSCRITAS RESTOS A PAGAR NÃO PROCESSADOS (g)
(Por Subfunção)					
32 - TOTAL DAS DESPESAS COM AÇÕES TÍPICAS DE MDE CUSTEADAS COM DEMAIS RECEITAS	630.929,47	451.884,65	229.964,84	229.964,84	0,00
32.1 - EDUCAÇÃO INFANTIL	0,00	0,00	0,00	0,00	0,00
32.2 - ENSINO FUNDAMENTAL	616.929,47	451.884,65	229.964,84	229.964,84	0,00
32.3 - ENSINO MÉDIO	0,00	0,00	0,00	0,00	0,00
32.4 - ENSINO SUPERIOR	0,00	0,00	0,00	0,00	0,00
32.5 - ENSINO PROFISSIONAL	0,00	0,00	0,00	0,00	0,00
32.6 - EDUCAÇÃO DE JOVENS E ADULTOS	7.000,00	0,00	0,00	0,00	0,00
32.7 - EDUCAÇÃO ESPECIAL	7.000,00	0,00	0,00	0,00	0,00
32.8 - OUTRAS	0,00	0,00	0,00	0,00	0,00

TOTAL GERAL DAS DESPESAS COM EDUCAÇÃO	DOTAÇÃO ATUALIZADA (c)	DESPESAS EMPENHADAS Até o Bimestre (d)	DESPESAS LIQUIDADAS Até o Bimestre (e)	DESPESAS PAGAS Até o Bimestre (f)	INSCRITAS RESTOS A PAGAR NÃO PROCESSADOS (g)
33 - TOTAL GERAL DAS DESPESAS COM EDUCAÇÃO (10 + 20 + 32)	7.667.755,06	6.840.804,44	6.241.452,32	6.171.536,42	0,00
33.1 - Despesas Correntes	7.642.755,06	6.840.804,44	6.241.452,32	6.171.536,42	0,00
33.1.1 - Pessoal Ativo	6.000.193,09	5.680.787,83	5.519.357,45	5.519.357,45	0,00
33.1.2 - Pessoal Inativo	0,00	0,00	0,00	0,00	0,00
33.1.3 - Transferências às instituições comunitárias, confessionais ou filantrópicas sem fins lucrativos	1.000,00	0,00	0,00	0,00	0,00
33.1.4 - Outras Despesas Correntes	1.641.561,97	1.160.016,61	722.094,87	652.178,97	0,00
33.2 - Despesas de Capital	25.000,00	0,00	0,00	0,00	0,00
33.2.1 - Transferências às instituições comunitárias, confessionais ou filantrópicas sem fins lucrativos	0,00	0,00	0,00	0,00	0,00
33.2.2 - Outras Despesas de Capital	25.000,00	0,00	0,00	0,00	0,00

CONTROLE DA DISPONIBILIDADE FINANCEIRA E CONCILIAÇÃO BANCÁRIA	FUNDEB (ah)	SALÁRIO EDUCAÇÃO (ai)
34 - DISPONIBILIDADE FINANCEIRA EM 31 DE DEZEMBRO DE 2022	62.655,95	6,45
35 - (+) INGRESSO DE RECURSOS ATÉ O BIMESTRE (orçamentário)	4.023.715,27	109.146,93
36 - (-) PAGAMENTOS EFETUADOS ATÉ O BIMESTRE (orçamentário e restos a pagar)	3.860.827,51	102.926,73
37 - (=) DISPONIBILIDADE FINANCEIRA ATÉ O BIMESTRE	225.543,71	6.226,65
38 - (+) AJUSTES POSITIVOS (RETENÇÕES E OUTROS VALORES EXTRAORÇAMENTÁRIOS)	0,00	0,00
39 - (-) AJUSTES NEGATIVOS (OUTROS VALORES EXTRAORÇAMENTÁRIOS)	0,00	0,00
40 - (=) SALDO FINANCEIRO CONCILIADO (Saldo Bancário)	225.543,71	6.226,65


EDVAL LUZ SILVA


GILENO GUIMARAES FERNANDES

ESTADO DA BAHIA

RELATÓRIO RESUMIDO DA EXECUÇÃO ORÇAMENTÁRIA - RREO : 2023

MUNICÍPIO DE ABAIRA

DEMONSTRATIVO DAS RECEITAS DE OPERAÇÕES DE CRÉDITO E DESPESAS DE CAPITAL (REGRA DE OURO)

ORÇAMENTOS FISCAL E DA SEGURIDADE SOCIAL

JANEIRO/2023 A AGOSTO/2023

RREO - ANEXO 9 (LRF, art.53, § 1º, inciso I)

R\$ 1,00

RECEITAS	PREVISÃO ATUALIZADA (a)	RECEITAS REALIZADAS (b)	SALDO NÃO REALIZADO (c) = (a - b)
RECEITAS DE OPERAÇÕES DE CRÉDITO¹ (I)	1.000,00	0,00	1.000,00
DESPESAS	DOTAÇÃO ATUALIZADA (d)	DESPESAS EMPENHADAS (e)	SALDO NÃO EXECUTADO (f) = (d - e)
DESPESAS DE CAPITAL	4.377.937,03	4.208.116,74	169.820,29
Investimentos	3.498.368,86	3.328.548,74	169.820,12
Inversões Financeiras	0,00	0,00	0,00
Amortização da Dívida	879.568,17	879.568,00	0,17
(-) Incentivos Fiscais a Contribuinte	0,00	0,00	0,00
(-) Incentivos Fiscais a Contribuinte por Instituições Financeiras	0,00	0,00	0,00
DESPESA DE CAPITAL LÍQUIDA (II)	4.377.937,03	4.208.116,74	169.820,29
RESULTADO PARA APURAÇÃO DA REGRA DE OURO (III) = (II - I)	4.376.937,03	4.208.116,74	168.820,29

EDVAL LUZ SILVA

GILENO GUIMARAES FERNANDES

ESTADO DA BAHIA

RELATÓRIO RESUMIDO DA EXECUÇÃO ORÇAMENTÁRIA - RREO : 2023

MUNICÍPIO DE ABAIRA

DEMONSTRATIVO DA PROJEÇÃO ATUARIAL DO REGIME PRÓPRIO DE PREVIDÊNCIA DOS SERVIDORES

ORÇAMENTO DA SEGURIDADE SOCIAL

JANEIRO/2023 A AGOSTO/2023

RREO - ANEXO 10 (LRF, art. 53, § 1o, inciso II)


R\$ 1,00


PLANO PREVIDENCIÁRIO

EXERCÍCIO	RECEITAS PREVIDENCIÁRIAS (a)	DESPESAS PREVIDENCIÁRIAS (b)	RESULTADO PREVIDENCIÁRIO (c) = (a - b)	SALDO FINANCEIRO DO EXERCÍCIO (d) = ("d" exerc. Anterior) + (c)
-----------	------------------------------------	------------------------------------	----------------------------------------------	-----------------------------------------------------------------------

PLANO FINANCEIRO

EXERCÍCIO	RECEITAS PREVIDENCIÁRIAS (a)	DESPESAS PREVIDENCIÁRIAS (b)	RESULTADO PREVIDENCIÁRIO (c) = (a - b)	SALDO FINANCEIRO DO EXERCÍCIO (d) = ("d" exerc. Anterior) + (c)
-----------	------------------------------------	------------------------------------	----------------------------------------------	-----------------------------------------------------------------------


EDVAL LUZ SILVA


GILENO GUIMARAES FERNANDES

ESTADO DA BAHIA

RELATÓRIO RESUMIDO DA EXECUÇÃO ORÇAMENTÁRIA - RREO : 2023

MUNICÍPIO DE ABAIRA

DEMONSTRATIVO DA RECEITA DE ALIENAÇÃO DE ATIVOS E APLICAÇÃO DOS RECURSOS

ORÇAMENTOS FISCAL E DA SEGURIDADE SOCIAL

JANEIRO/2023 A AGOSTO/2023

RREO - ANEXO 11(LRF, art. 53, § 1o, inciso III)

R\$ 1,00

RECEITAS	PREVISÃO ATUALIZADA (a)	RECEITAS REALIZADAS (b)	SALDO A REALIZAR (c) = (a - b)
RECEITAS DE CAPITAL - ALIENAÇÃO DE ATIVOS (I)	2.000,00	0,00	2.000,00
Receita de Alienação de Bens Móveis	1.000,00	0,00	1.000,00
Receita de Alienação de Bens Imóveis	1.000,00	0,00	1.000,00
Receita de Alienação de Bens Intangíveis	0,00	0,00	0,00
Receita de Rendimentos de Aplicações Financeiras	0,00	0,00	0,00

DESPESAS	DOTAÇÃO ATUALIZADA (d)	DESPESAS EMPENHADAS (e)	DESPESAS LIQUIDADAS	DESPESAS PAGAS (f)	DESPESAS INSCRITAS EM RESTOS A PAGAR NÃO PROCESSADOS	PAGAMENTO DE RESTOS A PAGAR (g)	SALDO (h) = (d-e)
APLICAÇÃO DOS RECURSOS DA ALIENAÇÃO DE	0,00	0,00	0,00	0,00	0,00	0,00	0,00
Despesas de Capital	0,00	0,00	0,00	0,00	0,00	0,00	0,00
Investimentos	0,00	0,00	0,00	0,00	0,00	0,00	0,00
Inversões Financeiras	0,00	0,00	0,00	0,00	0,00	0,00	0,00
Amortização da Dívida	0,00	0,00	0,00	0,00	0,00	0,00	0,00
Despesas Correntes dos Regimes de Previdência	0,00	0,00	0,00	0,00	0,00	0,00	0,00
Regime Próprio dos Servidores Públicos	0,00	0,00	0,00	0,00	0,00	0,00	0,00

SALDO FINANCEIRO A APLICAR	2023 (h)	2022 (i) = (Ib - (Ile + Iff))	SALDO ATUAL (j) = (IIIh + IIIi)
VALOR (III)	0,00	0,00	0,00

EDVAL LUZ SILVA

GILENO GUIMARAES FERNANDES

ESTADO DA BAHIA

RELATÓRIO RESUMIDO DA EXECUÇÃO ORÇAMENTÁRIA - RREO : 2023

MUNICÍPIO DE ABAIRA

DEMONSTRATIVO DAS RECEITAS E DESPESAS COM AÇÕES E SERVIÇOS PÚBLICOS DE SAÚDE

ORÇAMENTOS FISCAL E DA SEGURIDADE SOCIAL

JANEIRO/2023 A AGOSTO/2023

RREO - ANEXO XII (LC nº 141/2012 art.35)

R\$ 1,00

RECEITAS PARA APURAÇÃO DA APLICAÇÃO EM AÇÕES E SERVIÇOS PÚBLICOS DE SAÚDE	PREVISÃO INICIAL	PREVISÃO ATUALIZADA (a)	RECEITAS REALIZADAS	
			Até o Bimestre (b)	% (b/a) x 100
RECEITA DE IMPOSTOS (I)	670.616,97	670.616,97	783.572,30	116,84
Receita Resultante do Imposto Predial e Territorial Urbano - IPTU	59.010,70	59.010,70	63.188,69	107,08
Receita Resultante do Imposto sobre Transmissão Inter Vivos - ITBI	3.471,41	3.471,41	7.516,96	216,54
Receita Resultante do Imposto sobre Serviços de Qualquer Natureza - ISS	499.804,49	499.804,49	342.700,87	68,57
Receita Resultante do Imposto sobre a Renda e Proventos de Qualquer Natureza Retido na Fonte - IRRF	108.330,37	108.330,37	370.165,78	341,70
RECEITA DE TRANSFERÊNCIAS CONSTITUCIONAIS E LEGAIS (II)	15.408.508,98	15.408.508,98	13.266.037,94	86,10
Cota-Parte FPM	12.609.636,90	12.609.636,90	10.908.518,18	86,51
Cota-Parte ITR	1.117,29	1.117,29	4.282,93	383,33
Cota-Parte IPVA	283.525,24	283.525,24	280.762,43	99,03
Cota-Parte ICMS	2.495.747,87	2.495.747,87	2.060.848,31	82,57
Cota-Parte IPH-Exportação	18.481,68	18.481,68	11.626,09	62,91
Outras Transferências ou Compensações Financeiras Provenientes de Impostos e Transferências Constitucionais	0,00	0,00	0,00	0,00
TOTAL DAS RECEITAS RESULTANTES DE IMPOSTOS E TRANSFERÊNCIAS CONSTITUCIONAIS E LEGAIS - (III) = (I) + (II)	16.079.125,95	16.079.125,95	14.049.610,24	87,38

DESPESAS COM AÇÕES E SERVIÇOS PÚBLICOS DE SAÚDE (ASPS) - POR SUBFUNÇÃO E CATEGORIA ECONÔMICA	DOTAÇÃO INICIAL	DOTAÇÃO ATUALIZADA (c)	DESPESAS EMPENHADAS		DESPESAS LIQUIDADAS		DESPESAS PAGAS		Inscritas em Restos a Pagar não Processados (g)
			Até o bimestre (d)	% (d/c) x 100	Até o bimestre (e)	% (e/c) x 100	Até o bimestre (f)	% (f/c) x 100	
301 - ATENÇÃO BÁSICA (IV)	19.000,00	17.000,00	1.000,00	5,88	0,00	0,00	0,00	0,00	0,00
Despesas Correntes	12.000,00	10.000,00	0,00	0,00	0,00	0,00	0,00	0,00	0,00
Despesas de Capital	7.000,00	7.000,00	1.000,00	14,29	0,00	0,00	0,00	0,00	0,00
302 - ASSISTÊNCIA HOSPITALAR E AMBULATORIAL (V)	7.000,00	7.000,00	0,00	0,00	0,00	0,00	0,00	0,00	0,00
Despesas Correntes	7.000,00	7.000,00	0,00	0,00	0,00	0,00	0,00	0,00	0,00
Despesas de Capital	0,00	0,00	0,00	0,00	0,00	0,00	0,00	0,00	0,00
303 - SUPORTE PROFILÁTICO E TERAPÊUTICO (VI)	1.000,00	1.000,00	0,00	0,00	0,00	0,00	0,00	0,00	0,00
Despesas Correntes	1.000,00	1.000,00	0,00	0,00	0,00	0,00	0,00	0,00	0,00
Despesas de Capital	0,00	0,00	0,00	0,00	0,00	0,00	0,00	0,00	0,00
304 - VIGILÂNCIA SANITÁRIA (VII)	0,00	0,00	0,00	0,00	0,00	0,00	0,00	0,00	0,00
Despesas Correntes	0,00	0,00	0,00	0,00	0,00	0,00	0,00	0,00	0,00
Despesas de Capital	0,00	0,00	0,00	0,00	0,00	0,00	0,00	0,00	0,00
305 - VIGILÂNCIA EPIDEMIOLÓGICA (VIII)	0,00	0,00	0,00	0,00	0,00	0,00	0,00	0,00	0,00
Despesas Correntes	0,00	0,00	0,00	0,00	0,00	0,00	0,00	0,00	0,00
Despesas de Capital	0,00	0,00	0,00	0,00	0,00	0,00	0,00	0,00	0,00
306 - ALIMENTAÇÃO E NUTRIÇÃO (IX)	0,00	0,00	0,00	0,00	0,00	0,00	0,00	0,00	0,00
Despesas Correntes	0,00	0,00	0,00	0,00	0,00	0,00	0,00	0,00	0,00
Despesas de Capital	0,00	0,00	0,00	0,00	0,00	0,00	0,00	0,00	0,00
OUTRAS SUBFUNÇÕES (X)	5.002.107,76	3.742.131,75	3.037.425,90	81,17	2.611.712,69	69,79	2.448.419,72	69,79	0,00
Despesas Correntes	5.001.107,76	3.741.131,75	3.037.425,90	81,19	2.611.712,69	69,81	2.448.419,72	65,45	0,00
Despesas de Capital	1.000,00	1.000,00	0,00	0,00	0,00	0,00	0,00	0,00	0,00
TOTAL (XI) = (IV + V + VI + VII + VIII + IX + X)	5.029.107,76	3.767.131,75	3.038.425,90	80,66	2.611.712,69	69,33	2.448.419,72	64,99	0,00

APURAÇÃO DO CUMPRIMENTO DO LIMITE MÍNIMO PARA APLICAÇÃO EM ASPS	DESPESAS EMPENHADAS (d)	DESPESAS LIQUIDADAS (e)	DESPESAS PAGAS (f)
Total das Despesas com ASPS (XII) = (XI)	3.038.425,90	2.611.712,69	2.448.419,72
(-) Restos a Pagar Não Processados Inscritos Indevidamente no Exercício sem Disponibilidade Financeira (XIII)	0,00	0,00	0,00
(-) Despesas Custeadas com Recursos Vinculados à Parcela do Percentual Mínimo que não foi Aplicada em ASPS em Exercícios Anteriores (XIV)	0,00	0,00	0,00
(-) Despesas Custeadas com Disponibilidade de Caixa Vinculada aos Restos a Pagar Cancelados (XV)	0,00	0,00	0,00
(=) VALOR APLICADO EM ASPS (XVI) = (XII - XIII - XIV - XV)	3.038.425,90	2.611.712,69	2.448.419,72
Despesa Mínima a ser Aplicada em ASPS (XVII) = (III) x 15% (LC 141/2012)	2.107.441,54		
Despesa Mínima a ser Aplicada em ASPS (XVIII) = (III) x % (Lei Orgânica Municipal)	2.107.441,54		
Diferença entre o Valor Aplicado e a Despesa Mínima a ser Aplicada (XVIII) = (XVI (d ou e) - XVII)		504.271,15	
Limite não Cumprido (XIX) = (XVIII) (Quando valor for inferior a zero)			
PERCENTUAL DA RECEITA DE IMPOSTOS E TRANSFERÊNCIAS CONSTITUCIONAIS E LEGAIS APLICADO EM ASPS (XVI / III)*100 (mínimo de 15% conforme LC nº 141/2012 ou % da Lei Orgânica Municipal)	21,63	18,59	

CONTROLE DO VALOR REFERENTE AO PERCENTUAL MÍNIMO NÃO CUMPRIDO EM EXERCÍCIOS ANTERIORES PARA FINS DE APLICAÇÃO DOS RECURSOS VINCULADOS CONFORME ARTIGOS 25 E 26 DA LC 141/2012	LIMITE NÃO CUMPRIDO				
	Saldo Inicial (no exercício atual) (h)	Despesas Custeadas no Exercício de Referência			Saldo Final (não aplicado) 1 (h)-(i)+(j) ou (i)
		Empenhadas (i)	Liquidadas (j)	Pagas (k)	
Diferença de limite não cumprido em 2019 (saldo inicial igual ao saldo final do demonstrativo do exercício anterior)	0,00	0,00	0,00	0,00	0,00
Diferença de limite não cumprido em 2019 (saldo inicial igual ao saldo final do demonstrativo do exercício anterior)	0,00	0,00	0,00	0,00	0,00
Diferença de limite não cumprido em Exercícios Anteriores (saldo inicial igual ao saldo final do demonstrativo do exercício anterior)	0,00	0,00	0,00	0,00	0,00
TOTAL DA DIFERENÇA DE LIMITE NÃO CUMPRIDO EM EXERCÍCIOS ANTERIORES (XX)	0,00	0,00	0,00	0,00	0,00

ESTADO DA BAHIA

RELATÓRIO RESUMIDO DA EXECUÇÃO ORÇAMENTÁRIA - RREO : 2023

MUNICÍPIO DE ABAÍRA

DEMONSTRATIVO DAS RECEITAS E DESPESAS COM AÇÕES E SERVIÇOS PÚBLICOS DE SAÚDE

ORÇAMENTOS FISCAL E DA SEGURIDADE SOCIAL

JANEIRO/2023 A AGOSTO/2023

RREO - ANEXO XII (LC nº 141/2012 art.35)

RS 1,00

EXECUÇÃO DE RESTOS A PAGAR

EXERCÍCIO DO EMPENHO	Valor Mínimo para aplicação em ASPS (m)	Valor aplicado em ASPS no exercício (n)	Valor aplicado além do limite mínimo (o) = (n - m), se < 0, então (o) = 0	Total inscrito em RP no exercício (p)	RPNP inscritos Indevidamente no Exercício sem Disponibilidade Financeira (q = XXIII)	Valor inscrito em RP considerado no Limite (r) = (p - (o + q)) se < 0, então (r) = (0)	Total de RP pagos (s)	Total de RP a pagar (t)	Total de RP cancelados ou prescritos (u)	Diferença entre o valor aplicado além do limite e o total de RP cancelados (v) = (o+q-u)
Empenhos 2020 (regra nova)	0,00	0,00	0,00	0,00	0,00	0,00	0,00	0,00	0,00	0,00
Empenhos 2019 (regra nova)	0,00	0,00	0,00	0,00	0,00	0,00	0,00	0,00	0,00	0,00
Empenhos 2018	0,00	0,00	0,00	0,00	0,00	0,00	0,00	0,00	0,00	0,00
Empenhos 2017	0,00	0,00	0,00	0,00	0,00	0,00	0,00	0,00	0,00	0,00
Empenhos 2016 e anteriores	0,00	0,00	0,00	0,00	0,00	0,00	0,00	0,00	0,00	0,00
TOTAL DOS RESTOS A PAGAR CANCELADOS OU PRESCRITOS ATÉ O FINAL DO EXERCÍCIO ATUAL QUE AFETARAM O CUMPRIMENTO DO LIMITE (XXI) (soma dos saldos negativos da coluna "v")										
0,00										
TOTAL DOS RESTOS A PAGAR CANCELADOS OU PRESCRITOS ATÉ O FINAL DO EXERCÍCIO ANTERIOR QUE AFETARAM O CUMPRIMENTO DO LIMITE (XXII) (valor informado no demonstrativo do exercício anterior)										
0,00										
TOTAL DOS RESTOS A PAGAR CANCELADOS OU PRESCRITOS NO EXERCÍCIO ATUAL QUE AFETARAM O CUMPRIMENTO DO LIMITE (XXIII) = (XXI - XXII) (Artigo 24 § 1º e 2º da LC 141/2012)										
0,00										

CONTROLE DE RESTOS A PAGAR CANCELADOS OU PRESCRITOS CONSIDERADOS PARA FINS DE APLICAÇÃO DA DISPONIBILIDADE DE CAIXA CONFORME ARTIGO 24§ 1º e 2º DA LC 141/2012

Restos a pagar cancelados ou prescritos em 2020 a serem compensados (XXIV) (saldo inicial = XXIII)	Saldo Inicial (w)	Despesas Custeadas no Exercício de Referência			Saldo Final (não aplicado) 1 (sa) = (w - (x + y))
		Empenhadas (x)	Liquidadas (y)	Pagas (z)	
Restos a pagar cancelados ou prescritos em 2019 a serem compensados (XXV) (saldo inicial igual ao saldo final do demonstrativo do exercício anterior)	0,00	0,00	0,00	0,00	0,00
Restos a pagar cancelados ou prescritos em exercícios anteriores a serem compensados (XXVI) (saldo inicial igual ao saldo final do demonstrativo do exercício anterior)	0,00	0,00	0,00	0,00	0,00
TOTAL DE RESTOS A PAGAR CANCELADOS OU PRESCRITOS A COMPENSAR (XXVII)	0,00	0,00	0,00	0,00	0,00

RECEITAS ADICIONAIS PARA O FINANCIAMENTO DA SAÚDE NÃO COMPUTADAS NO CÁLCULO DO MÍNIMO

	PREVISÃO INICIAL	PREVISÃO ATUALIZADA (a)	RECEITAS REALIZADAS Até o Bimestre (b)	% (b/a) x 100
RECEITAS DE TRANSFERÊNCIAS PARA A SAÚDE (XXVIII)	3.673.993,14	3.673.993,14	1.879.950,71	51,17
Proveniente da União	3.673.993,14	3.673.993,14	1.879.950,71	51,17
Proveniente dos Estados	0,00	0,00	0,00	0,00
Proveniente de outros Municípios	0,00	0,00	0,00	0,00
RECEITA DE OPERAÇÕES DE CRÉDITO INTERNAS E EXTERNAS VINCULADAS A SAÚDE (XXIX)	0,00	0,00	0,00	0,00
OUTRAS RECEITAS (XXX)	0,00	0,00	0,00	0,00
TOTAL DE RECEITAS ADICIONAIS PARA FINANCIAMENTO DA SAÚDE (XXXI) = (XXVIII + XXIX + XXX)	3.673.993,14	3.673.993,14	1.879.950,71	51,17

DESPESAS COM SAÚDE NÃO COMPUTADAS NO CÁLCULO DO MÍNIMO

DESPESAS COM SAÚDE POR SUBFUNÇÕES E CATEGORIA ECONÔMICA NÃO COMPUTADAS NO CÁLCULO DO MÍNIMO	DOTAÇÃO INICIAL	DOTAÇÃO ATUALIZADA (c)	DESPESAS EMPENHADAS		DESPESAS LIQUIDADAS		DESPESAS PAGAS		Inscritas em Restos a Pagar não Processados (g)
			Até o bimestre (d)	% (d/c) x 100	Até o bimestre (e)	% (e/c) x 100	Até o bimestre (f)	% (f/c) x 100	
301 - ATENÇÃO BÁSICA (XXXII)	3.554.428,91	4.287.696,92	3.328.664,12	77,63	3.194.273,29	74,50	3.133.691,67	74,50	0,00
Despesas Correntes	3.541.428,91	3.576.777,01	2.627.909,16	73,47	2.497.717,62	69,83	2.454.037,84	68,61	0,00
Despesas de Capital	13.000,00	710.919,91	700.754,96	98,57	696.555,67	97,98	679.653,83	95,60	0,00
302 - ASSISTÊNCIA HOSPITALAR E AMBULATORIAL (XXXIII)	14.000,00	21.000,00	8.195,75	39,03	6.695,75	31,88	4.572,25	31,88	0,00
Despesas Correntes	12.000,00	19.000,00	8.195,75	43,14	6.695,75	35,24	4.572,25	24,06	0,00
Despesas de Capital	2.000,00	2.000,00	0,00	0,00	0,00	0,00	0,00	0,00	0,00
303 - SUPORTE PROFILÁTICO E TERAPÊUTICO (XXXIV)	7.000,00	331.708,00	325.708,00	98,19	324.358,86	97,78	26.707,83	97,78	0,00
Despesas Correntes	7.000,00	331.708,00	325.708,00	98,19	324.358,86	97,78	26.707,83	8,05	0,00
Despesas de Capital	0,00	0,00	0,00	0,00	0,00	0,00	0,00	0,00	0,00
304 - VIGILÂNCIA SANITÁRIA (XXXV)	0,00	0,00	0,00	0,00	0,00	0,00	0,00	0,00	0,00
Despesas Correntes	0,00	0,00	0,00	0,00	0,00	0,00	0,00	0,00	0,00
Despesas de Capital	0,00	0,00	0,00	0,00	0,00	0,00	0,00	0,00	0,00
305 - VIGILÂNCIA EPIDEMIOLÓGICA (XXXVI)	227.370,91	227.370,91	100.000,00	43,98	81.984,60	36,06	81.984,60	36,06	0,00
Despesas Correntes	226.370,91	226.370,91	100.000,00	44,18	81.984,60	36,22	81.984,60	36,22	0,00
Despesas de Capital	1.000,00	1.000,00	0,00	0,00	0,00	0,00	0,00	0,00	0,00
306 - ALIMENTAÇÃO E NUTRIÇÃO (XXXVII)	0,00	0,00	0,00	0,00	0,00	0,00	0,00	0,00	0,00
Despesas Correntes	0,00	0,00	0,00	0,00	0,00	0,00	0,00	0,00	0,00
Despesas de Capital	0,00	0,00	0,00	0,00	0,00	0,00	0,00	0,00	0,00
OUTRAS SUBFUNÇÕES (XXXVIII)	0,00	0,00	0,00	0,00	0,00	0,00	0,00	0,00	0,00
Despesas Correntes	0,00	0,00	0,00	0,00	0,00	0,00	0,00	0,00	0,00
Despesas de Capital	0,00	0,00	0,00	0,00	0,00	0,00	0,00	0,00	0,00
TOTAL DAS DESPESAS NÃO COMPUTADAS NO CÁLCULO DO MÍNIMO (XXXIX) = (XXXII + XXXIII + XXXIV + XXXV + XXXVI + XXXVII + XXXVIII)	3.802.799,82	4.867.775,83	3.762.567,87	77,30	3.607.312,50	74,11	3.246.956,35	66,70	0,00

DESPESAS TOTAIS COM SAÚDE

	DOTAÇÃO INICIAL	DOTAÇÃO ATUALIZADA (c)	DESPESAS EMPENHADAS		DESPESAS LIQUIDADAS		DESPESAS PAGAS		Inscritas em Restos a Pagar não Processados (g)
			Até o bimestre (d)	% (d/c) x 100	Até o bimestre (e)	% (e/c) x 100	Até o bimestre (f)	% (f/c) x 100	
ATENÇÃO BÁSICA (XL) = (IV + XXXII)	3.573.428,91	4.304.696,92	3.329.664,12	77,35	3.194.273,29	74,20	3.133.691,67	74,20	0,00
ASSISTÊNCIA HOSPITALAR E AMBULATORIAL (XLI) = (V + XXXIII)	21.000,00	28.000,00	8.195,75	29,27	6.695,75	23,91	4.572,25	16,33	0,00
SUPORTE PROFILÁTICO E TERAPÊUTICO (XLII) = (VI + XXXIV)	8.000,00	332.708,00	325.708,00	97,90	324.358,86	97,49	26.707,83	8,03	0,00
VIGILÂNCIA SANITÁRIA (XLIII) = (VII + XXXV)	0,00	0,00	0,00	0,00	0,00	0,00	0,00	0,00	0,00
VIGILÂNCIA EPIDEMIOLÓGICA (XLIV) = (VIII + XXXVI)	227.370,91	227.370,91	100.000,00	43,98	81.984,60	36,06	81.984,60	36,06	0,00
ALIMENTAÇÃO E NUTRIÇÃO (XLV) = (IX + XXXVII)	0,00	0,00	0,00	0,00	0,00	0,00	0,00	0,00	0,00
OUTRAS SUBFUNÇÕES (XLVI) = (X + XXXVIII)	5.002.107,76	3.742.131,75	3.037.425,90	81,17	2.611.712,69	69,79	2.448.419,72	69,79	0,00
TOTAL DAS DESPESAS COM SAÚDE (XLVII) = (XI + XXXIX)	8.831.907,58	8.634.907,58	6.800.993,77	78,76	6.219.025,19	72,02	5.695.376,07	72,02	0,00

EDVAL LUZ SILVA

GILENO GUIMARAES FERNANDES

ESTADO DA BAHIA
MUNICÍPIO DE ABAIRA

RELATÓRIO RESUMIDO DA EXECUÇÃO ORÇAMENTÁRIA - RREO : 2023

ORÇAMENTO FISCAL E DA SEGURIDADE SOCIAL

DEMONSTRATIVO DAS PARCERIAS PÚBLICO-PRIVADAS

JANEIRO/2023 A AGOSTO/2023

RREO - Anexo 13 (Lei no 11.079, de 30.12.2004, arts. 22, 25 e 28)

R\$ 1,00

ESPECIFICAÇÃO	SALDO TOTAL EM 31 DE DEZEMBRO DO EXERCÍCIO ANTERIOR (a)	REGISTROS EFETUADOS EM 2023	
		No Bimestre	Até o Bimestre (b)
TOTAL DE ATIVOS	0,00	0,00	0,00
Ativos Contabilizados na SPE	0,00	0,00	0,00
TOTAL DE PASSIVOS	0,00	0,00	0,00
Obrigações decorrentes de Ativos Constituídos pela SPE	0,00	0,00	0,00
Provisões de PPP	0,00	0,00	0,00
Outros Passivos	0,00	0,00	0,00
ATOS POTENCIAIS PASSIVOS	0,00	0,00	0,00
Obrigações Contratuais	0,00	0,00	0,00
Riscos não Provisionados	0,00	0,00	0,00
Garantias Concedidas	0,00	0,00	0,00

DESPESAS DE PPP	EXERCÍCIO ANTERIOR	EXERCÍCIO CORRENTE (EC)	2024	2025	2026	2027	2028	2029	2030	2031	2032
DO ENTE FEDERADO, EXCETO ESTATAIS NÃO DEPENDENTES (I) = (I.1 + I.2)											
Contratadas (I.1)											
A contratar (I.2)											
DAS ESTATAIS NÃO-DEPENDENTES (II) = (II.1 + II.2)											
Contratadas (II.1)											
A contratar (II.2)											
TOTAL DAS DESPESAS DE PPP (III) = (I + II)											
RECEITA CORRENTE LÍQUIDA (RCL) (IV)											
TOTAL DAS DESPESAS CONSIDERADAS PARA O LIMITE (I)											
TOTAL DAS DESPESAS CONSIDERADAS PARA O LIMITE / RCL (%) (V) = (I / IV)											

EDVAL LUZ SILVA

GILENO GUIMARAES FERNANDES

ESTADO DA BAHIA

RELATÓRIO RESUMIDO DA EXECUÇÃO ORÇAMENTÁRIA - RREO : 2023

MUNICÍPIO DE ABAÍRA

DEMONSTRATIVO SIMPLIFICADO DO RELATÓRIO RESUMIDO DA EXECUÇÃO ORÇAMENTÁRIA

ORÇAMENTOS FISCAL E DA SEGURIDADE SOCIAL

JANEIRO/2023 A AGOSTO/2023

RREO - Anexo 14 (LRF, Art. 48)

R\$1,00

BALANÇO ORÇAMENTÁRIO		Até o Bimestre			
RECEITAS					
Previsão Inicial		30.116.695,65			
Previsão Atualizada		30.116.695,65			
Receitas Realizadas		20.156.080,52			
Déficit Orçamentário		2.407.403,29			
Saldos de Exercícios Anteriores (Utilizados para Créditos Adicionais)		0,00			
DESPESAS					
Dotação Inicial		30.116.695,65			
Dotação Atualizada		30.116.695,65			
Despesas Empenhadas		25.463.577,51			
Despesas Liquidadas		22.563.483,81			
Despesas Pagas		21.436.786,72			
Superávit Orçamentário		0,00			
DESPESAS POR FUNÇÃO / SUBFUNÇÃO		Até o Bimestre			
Despesas Empenhadas		25.463.577,51			
Despesas Liquidadas		22.563.483,81			
RECEITA CORRENTE LÍQUIDA - RCL		Até o Bimestre			
Receita Corrente Líquida		30.121.377,08			
Receita Corrente Líquida Ajustada para Cálculo dos Limites de Endividamento		30.121.377,08			
Receita Corrente Líquida Ajustada para Cálculo dos Limites da Despesa com Pessoal		30.121.377,08			
RECEITAS E DESPESAS DO REGIME PRÓPRIO DE PREVIDÊNCIA DOS SERVIDORES E DO SISTEMA DE PROTEÇÃO SOCIAL DOS MILITARES		Até o Bimestre			
Fundo em Capitalização (PLANO PREVIDENCIÁRIO)		0,00			
Receitas Previdenciárias Realizadas		0,00			
Despesas Previdenciárias Empenhadas		0,00			
Despesas Previdenciárias Liquidadas		0,00			
Despesas Previdenciárias Pagas		0,00			
Resultado Previdenciário		0,00			
Fundo em Repartição (PLANO FINANCEIRO)		0,00			
Receitas Previdenciárias Realizadas		0,00			
Despesas Previdenciárias Empenhadas		0,00			
Despesas Previdenciárias Liquidadas		0,00			
Despesas Previdenciárias Pagas		0,00			
Resultado Previdenciário		0,00			
Sistema de Proteção Social dos Militares - Inativos e Pensionistas		0,00			
Receitas Realizadas		0,00			
Despesas Empenhadas		0,00			
Despesas Liquidadas		0,00			
Despesas Pagas		0,00			
Resultado Associado às Pensões e aos Inativos Militares		0,00			
RESULTADOS PRIMÁRIO E NOMINAL		Meta Fixada no Anexo de Metas Fiscais da LDO (a)	Resultado Apurado até o bimestre (b)	% em Relação à Meta (b/a)	
RESULTADO PRIMÁRIO (SEM RPPS) - Acima da Linha		0,00	0,00	0,00	
RESULTADO NOMINAL (SEM RPPS) - Abaixo da Linha		0,00	0,00	0,00	
RESTOS A PAGAR POR PODER E MINISTÉRIO PÚBLICO		Inscrição	Cancelamento até o Bimestre	Pagamento até o bimestre	Saldo a Pagar
RESTOS A PAGAR PROCESSADOS		2.592.791,28	0,00	415.585,38	2.177.205,90
Poder Executivo		2.592.791,28	0,00	415.585,38	2.177.205,90
Poder Legislativo		0,00	0,00	0,00	0,00
Poder Judiciário		0,00	0,00	0,00	0,00
Ministério Público		0,00	0,00	0,00	0,00
Defensoria Pública		0,00	0,00	0,00	0,00
RESTOS A PAGAR NÃO-PROCESSADOS		2.707.167,32	0,00	179.266,63	2.527.900,69
Poder Executivo		2.707.167,32	0,00	179.266,63	2.527.900,69
Poder Legislativo		0,00	0,00	0,00	0,00
Poder Judiciário		0,00	0,00	0,00	0,00
Ministério Público		0,00	0,00	0,00	0,00
Defensoria Pública		0,00	0,00	0,00	0,00
TOTAL		5.299.958,60	0,00	594.852,01	4.705.106,59

ESTADO DA BAHIA

RELATÓRIO RESUMIDO DA EXECUÇÃO ORÇAMENTÁRIA - RREO : 2023

MUNICÍPIO DE ABAIRA

DEMONSTRATIVO SIMPLIFICADO DO RELATÓRIO RESUMIDO DA EXECUÇÃO ORÇAMENTÁRIA

ORÇAMENTOS FISCAL E DA SEGURIDADE SOCIAL

JANEIRO/2023 A AGOSTO/2023

RREO - Anexo 14 (LRF, Art. 48)

R\$1,00

DESPESAS COM MANUTENÇÃO E DESENVOLVIMENTO DO ENSINO	Valor apurado até o bimestre	Limites Constitucionais Anuais		
		% Mínimo a Aplicar no Exercício	% Aplicado Até o Bimestre	
Mínimo Anual de 25% das Receitas de Impostos na Manutenção e Desenvolvimento do Ensino	3.512.402,56	25%	0,00	
Mínimo Anual de 70% do FUNDEB na Remuneração dos Profissionais da Educação Básica	2.816.600,69	70%	0,00	
Percentual de 50% da Complementação da União ao FUNDEB (VAAT) na Educação Infantil	0,00	50%	NaN	
Mínimo de 15% da Complementação da União ao FUNDEB (VAAT) em Despesas de Capital	0,00	15%	NaN	
RECEITAS DE OPERAÇÕES DE CRÉDITO E DESPESAS DE CAPITAL	Valor Apurado no Exercício	Saldo Não Realizado		
Receita de Operação de Crédito	0,00	0,00		
Despesa de Capital Líquida	0,00	0,00		
PROJEÇÃO ATUARIAL DOS REGIMES DE PREVIDÊNCIA E DO SISTEMA DE PROTEÇÃO SOCIAL DOS MILITARES	Exercício	10º Exercício	20º Exercício	35º Exercício
Fundo em Capitalização (Plano Previdenciário)	0,00	0,00	0,00	0,00
Receitas Previdenciárias	0,00	0,00	0,00	0,00
Despesas Previdenciárias	0,00	0,00	0,00	0,00
Resultado Previdenciário	0,00	0,00	0,00	0,00
Fundo em Repartição (Plano Financeiro)	0,00	0,00	0,00	0,00
Receitas Previdenciárias	0,00	0,00	0,00	0,00
Despesas Previdenciárias	0,00	0,00	0,00	0,00
Resultado Previdenciário	0,00	0,00	0,00	0,00
Pensões e Inativos Militares	0,00	0,00	0,00	0,00
Receitas de Contribuições	0,00	0,00	0,00	0,00
Despesas com Pensões e Inativos	0,00	0,00	0,00	0,00
Resultado Associado às Pensões e aos Inativos Militares	0,00	0,00	0,00	0,00
RECEITA DA ALIENAÇÃO DE ATIVOS E APLICAÇÃO DOS RECURSOS	Valor Apurado no Exercício	Saldo a Realizar		
Receitas da Alienação de Ativos	0,00	0,00		
Aplicação de Recursos da Alienação de Ativos	0,00	0,00		
DESPESAS COM AÇÕES E SERVIÇOS PÚBLICOS DE SAÚDE	Valor apurado até o bimestre	Limite Constitucional Anual		
		% Mínimo a Aplicar no Exercício	% Aplicado Até o Bimestre	
Despesas com Ações e Serviços Públicos de Saúde executadas com recursos de impostos	2.389.434,14	15%	260,27	
DESPESAS DE CARÁTER CONTINUADO DERIVADAS DE PPP	Valor Apurado no Exercício Corrente			
Total das Despesas Consideradas para o Limite / RCL (%)	0,00			

EDVAL LUZ SILVA

GILENO GUIMARAES FERNANDES

ESTADO DA BAHIA
MUNICÍPIO DE ABAÍRA
CONSOLIDADO

Agosto / 2023

DEMONSTRATIVO DAS SETENÇAS JUDICIAIS

Beneficiário	Determinação			Pagamento		
	Empenho	Data	Valor	Processo	Data	Valor
JUSTIÇA DO TRABALHO - TRIBUNAL REGIONAL DO TRABALHO DA 5ª REGIÃO	04040003	04/04/2023	5.672,99	04040003	04/04/2023	5.672,99
Total:			5.672,99			5.672,99

EDVAL LUZ SILVA

GILENO GUIMARAES FERNANDES

ESTADO DA BAHIA

RELATÓRIO DE GESTÃO FISCAL - RGF : 2023

MUNICÍPIO DE ABAÍRA

CONSOLIDADO

DEMONSTRATIVO CONSOLIDADO DA DESPESA COM PESSOAL

ORÇAMENTO FISCAL E DA SEGURIDADE SOCIAL

SETEMBRO/2022 A AGOSTO/2023 (ANUAL)

RGF - ANEXO 1 (LRF, art. 65, inciso I, alínea "a")

R\$ 1.00

DESPESA COM PESSOAL	DESPESAS EXECUTADAS (Últimos 12 Meses) LIQUIDADAS												TOTAL ÚLTIMOS 12 MESES (II)	INSCRITAS EM RESTOS A PAGAR NÃO PROCESSADOS (I)
	SETEMBRO/2022	OUTUBRO/2022	NOVEMBRO/2022	DEZEMBRO/2022	JANEIRO/2023	FEVEREIRO/2023	MARÇO/2023	ABRIL/2023	MAIO/2023	JUNHO/2023	JULHO/2023	AGOSTO/2023		
DESPESA BRUTA COM PESSOAL (I)	2.511.134,59	1.594.191,92	1.788.175,63	2.121.917,44	1.428.203,05	1.311.844,36	1.813.694,40	1.622.894,21	2.083.323,66	1.966.295,22	2.053.427,70	1.196.799,09	21.491.901,27	56.087,54
Pessoal Ativo	2.511.134,59	1.594.191,92	1.788.175,63	2.121.917,44	1.428.203,05	1.311.844,36	1.813.694,40	1.622.894,21	2.083.323,66	1.966.295,22	2.053.427,70	1.196.799,09	21.491.901,27	56.087,54
Vencimentos, Vantagens e Outras Despesas Variáveis	2.498.559,75	1.581.617,08	1.788.175,63	2.074.732,55	1.428.203,05	1.299.733,02	1.801.609,03	1.610.808,84	2.067.182,28	1.948.443,34	2.039.163,31	1.182.463,10	21.320.690,98	56.087,54
Obrigações Patronais	12.574,84	12.574,84	0,00	47.184,89	0,00	12.111,34	12.085,37	12.085,37	16.141,38	17.851,88	14.264,39	14.335,99	171.210,29	0,00
Pessoal Inativo e Pensionistas	0,00	0,00	0,00	0,00	0,00	0,00	0,00	0,00	0,00	0,00	0,00	0,00	0,00	0,00
Aposentadorias, Reserva e Reformas	0,00	0,00	0,00	0,00	0,00	0,00	0,00	0,00	0,00	0,00	0,00	0,00	0,00	0,00
Pensões	0,00	0,00	0,00	0,00	0,00	0,00	0,00	0,00	0,00	0,00	0,00	0,00	0,00	0,00
Outras Despesas de Pessoal Decorrentes de Contratos de Temporização ou de Contratação de Forma Indetida (§ 1º do art. 18 da LRF)	0,00	0,00	0,00	0,00	0,00	0,00	0,00	0,00	0,00	0,00	0,00	0,00	0,00	0,00
Despesa com Pessoal não Executada Orçamentariamente	0,00	0,00	0,00	0,00	0,00	0,00	0,00	0,00	0,00	0,00	0,00	0,00	0,00	0,00
DESPESAS NÃO COMPUTADAS (II) (§ 1º do art. 19 da LRF)	0,00	0,00	0,00	0,00	0,00	0,00	0,00	0,00	0,00	0,00	0,00	0,00	0,00	0,00
Indenizações por Demissão e Incentivos à Demissão Voluntária	0,00	0,00	0,00	0,00	0,00	0,00	0,00	0,00	0,00	0,00	0,00	0,00	0,00	0,00
Decorrentes de Decisão Judicial de Período Anterior ao da Apuração	0,00	0,00	0,00	0,00	0,00	0,00	0,00	0,00	0,00	0,00	0,00	0,00	0,00	0,00
Despesas de Exercícios Anteriores de Período Anterior ao da Apuração	0,00	0,00	0,00	0,00	0,00	0,00	0,00	0,00	0,00	0,00	0,00	0,00	0,00	0,00
Inativos e Pensionistas com Recursos Vinculados	0,00	0,00	0,00	0,00	0,00	0,00	0,00	0,00	0,00	0,00	0,00	0,00	0,00	0,00
DESPESA LÍQUIDA COM PESSOAL (III) = (I - II)	2.511.134,59	1.594.191,92	1.788.175,63	2.121.917,44	1.428.203,05	1.311.844,36	1.813.694,40	1.622.894,21	2.083.323,66	1.966.295,22	2.053.427,70	1.196.799,09	21.491.901,27	56.087,54

APURAÇÃO DO CUMPRIMENTO DO LIMITE LEGAL	VALOR	% SOBRE A RCL AJUSTADA
RECEITA CORRENTE LÍQUIDA - RCL (IV)	30.121.377,08	-
(-) Transferências obrigatórias da União relativas às emendas individuais (art. 166-A, § 1º, da CF) (V)	0,00	-
(-) Transferências obrigatórias da União relativas às emendas de bancada (art. 166, § 16 da CF) (VI)	0,00	-
RECEITA CORRENTE LÍQUIDA AJUSTADA PARA CÁLCULO DOS LIMITES DA DESPESA COM PESSOAL (VII) = (IV - V - VI)	30.121.377,08	-
DESPESA TOTAL COM PESSOAL - DTP (VIII) = (III a + III b)	21.547.988,81	71,54
LIMITE MÁXIMO (IX) (incisos I, II e III, art. 20 da LRF)	16.265.543,62	54,00
LIMITE PRUDENCIAL (X) = (0,95 x IX) (parágrafo único do art. 22 da LRF)	15.452.266,44	51,30
LIMITE DE ALERTA (XI) = (0,90 x IX) (inciso II do §1º do art. 59 da LRF)	14.638.989,26	48,60

EDVAL LUIZ SILVA

GILENO GUIMARAES FERNANDES

ESTADO DA BAHIA
MUNICÍPIO DE ABAIRA

RELATÓRIO DE GESTÃO FISCAL - RGF : 2023

ORÇAMENTO FISCAL E DA SEGURIDADE SOCIAL

DEMONSTRATIVO DA DÍVIDA CONSOLIDADA LÍQUIDA

JANEIRO/2023 A AGOSTO/2023

RGF - ANEXO 2 (LRF, art. 55, inciso I, alínea "b")

R\$ 1,00

DÍVIDA CONSOLIDADA	Saldo do Exercício Anterior	SALDO DO EXERCÍCIO DE 2023		
		Até 1º Quadrimestre	Até 2º Quadrimestre	Até 3º Quadrimestre
DÍVIDA CONSOLIDADA - DC (I)	21.596.982,70	21.186.342,38	20.733.732,03	0,00
Dívida Mobiliária	0,00	0,00	0,00	0,00
Dívida Contratual	21.596.982,70	21.192.015,37	20.739.405,02	0,00
Empréstimos	0,00	0,00	0,00	0,00
Internos	0,00	0,00	0,00	0,00
Externos	0,00	0,00	0,00	0,00
Reestruturação da Dívida de Estados e Municípios	0,00	0,00	0,00	0,00
Financiamentos	0,00	0,00	0,00	0,00
Internos	0,00	0,00	0,00	0,00
Externos	0,00	0,00	0,00	0,00
Parcelamento e Renegociação de dívidas	21.596.982,70	21.192.015,37	20.739.405,02	0,00
De Tributos	0,00	0,00	0,00	0,00
De Contribuições Previdenciárias	21.596.982,70	21.192.015,37	20.739.405,02	0,00
De Demais Contribuições Sociais	0,00	0,00	0,00	0,00
Do FGTS	0,00	0,00	0,00	0,00
Com Instituição Não financeira	0,00	0,00	0,00	0,00
Demais Dívidas Contratuais	0,00	0,00	0,00	0,00
Precatórios Posteriores a 05/05/2000 (inclusive) - Vencidos e não pagos	0,00	-5.672,99	-5.672,99	0,00
Outras Dívidas	0,00	0,00	0,00	0,00
DEDUÇÕES (II)	618.333,75	1.110.452,26	-871.875,28	0,00
Disponibilidade de Caixa	618.333,75	1.110.452,26	-871.875,28	0,00
Disponibilidade de Caixa Bruta	3.144.132,78	3.562.257,15	1.706.486,69	0,00
(-) Restos a Pagar Processados	556.658,56	172.418,95	131.154,35	0,00
(-) Depósitos Restituíveis e Valores Vinculados	1.969.140,47	2.279.385,94	2.447.207,62	0,00
Demais Haveres Financeiros	0,00	0,00	0,00	0,00
DÍVIDA CONSOLIDADA LÍQUIDA (DCL) (III) = (I - II)	20.978.648,95	20.075.890,12	21.605.607,31	0,00
RECEITA CORRENTE LÍQUIDA - RCL (IV)	30.833.498,35	32.102.522,04	30.121.377,08	0,00
(-) Transferências obrigatórias da União relativas às emendas individuais (art. 166-A, § 1º, da CF) (V)	0,00	0,00	0,00	0,00
RECEITA CORRENTE LÍQUIDA AJUSTADA PARA CÁLCULO DOS LIMITES DE ENDIVIDAMENTO (VI) = (IV - V)	30.833.498,35	32.102.522,04	30.121.377,08	0,00
% da DC sobre a RCL AJUSTADA (IV/VI)	70,04	66,00	68,83	0,00
% da DCL sobre a RCL AJUSTADA (III/VI)	2,01	3,46	0,00	0,00
LIMITE DEFINIDO POR RESOLUÇÃO DO SENADO FEDERAL - 120%				36.145.652,50
LIMITE DE ALERTA (inciso III do § 1º do art. 59 da LRF) - 108%				32.531.087,25

OUTROS VALORES NÃO INTEGRANTES DA DC	SALDO DO EXERCÍCIO ANTERIOR	SALDO DO EXERCÍCIO DE 2023		
		Até 1º Quadrimestre	Até 2º Quadrimestre	Até 3º Quadrimestre
PRECATÓRIOS ANTERIORES A 05/05/2000	0,00	0,00	0,00	0,00
PRECATÓRIOS POSTERIORES A 05/05/2000 (Não incluídos na DC)	0,00	0,00	0,00	0,00
PASSIVO ATUARIAL	0,00	0,00	0,00	0,00
RP NÃO-PROCESSADOS	256.038,43	59.463,46	59.243,46	0,00
ANTECIPAÇÕES DE RECEITA ORÇAMENTÁRIA - ARO	0,00	0,00	0,00	0,00
DÍVIDA CONTRATUAL DE PPP	0,00	0,00	0,00	0,00
APROPRIAÇÃO DE DEPÓSITOS JUDICIAIS	0,00	0,00	0,00	0,00

EDVAL LUZ SILVA

GILENO GUIMARAES FERNANDES

KARINA OLIVEIRA LIMA

ESTADO DA BAHIA
MUNICÍPIO DE ABAIRA

RELATÓRIO DE GESTÃO FISCAL - RGF : 2023

DEMONSTRATIVO DAS GARANTIAS E CONTRAGARANTIAS DE VALORES

ORÇAMENTOS FISCAL E DA SEGURIDADE SOCIAL

JANEIRO/2023 A AGOSTO/2023 (ANUAL)

RGF -- ANEXO 3 (LRF, art. 55, inciso I, alínea "c" e art. 40, § 1o)

R\$ 1,00

GARANTIAS CONCEDIDAS	SALDO DO EXERCÍCIO ANTERIOR	SALDO DO EXERCÍCIO DE 2023		
		Até 1º Quadrimestre	Até 2º Quadrimestre	Até 3º Quadrimestre
AOS ESTADOS (I)	0,00	0,00	0,00	0,00
Em Operações de Crédito Externas	0,00	0,00	0,00	0,00
Em Operações de Crédito Internas	0,00	0,00	0,00	0,00
AOS MUNICÍPIOS (II)	0,00	0,00	0,00	0,00
Em Operações de Crédito Externas	0,00	0,00	0,00	0,00
Em Operações de Crédito Internas	0,00	0,00	0,00	0,00
ÀS ENTIDADES CONTROLADAS (III)	0,00	0,00	0,00	0,00
Em Operações de Crédito Externas	0,00	0,00	0,00	0,00
Em Operações de Crédito Internas	0,00	0,00	0,00	0,00
POR MEIO DE FUNDOS E PROGRAMAS (IV)	0,00	0,00	0,00	0,00
TOTAL GARANTIAS CONCEDIDAS (V) = (I + II + III + IV)	0,00	0,00	0,00	0,00
RECEITA CORRENTE LÍQUIDA - RCL (VI)	30.833.498,35	32.102.522,04	30.121.377,08	0,00
(-) Transferências obrigatórias da União relativas às emendas individuais (art. 166-A, § 1º, da CF) (VII)	0,00	0,00	0,00	0,00
RECEITA CORRENTE LÍQUIDA AJUSTADA PARA CÁLCULO DOS LIMITES DE ENDIVIDAMENTO (VIII) = (VI - VII)	30.833.498,35	32.102.522,04	30.121.377,08	0,00
% do TOTAL DAS GARANTIAS sobre a RCL AJUSTADA (V/VIII)	0,00	0,00	0,00	0,00
LIMITE DEFINIDO POR RESOLUÇÃO DO SENADO FEDERAL - <22%>	6.783.369,64	7.062.554,85	6.626.702,96	0,00
LIMITE DE ALERTA (inciso III do §1o do art. 59 da LRF) - <19,80%>	6.105.032,67	6.356.299,36	5.964.032,66	0,00
CONTRAGARANTIAS RECEBIDAS	SALDO DO EXERCÍCIO ANTERIOR	SALDO DO EXERCÍCIO DE 2023		
		Até 1º Quadrimestre	Até 2º Quadrimestre	Até 3º Quadrimestre
DOS ESTADOS (IX)	0,00	0,00	0,00	0,00
Em Operações de Crédito Externas	0,00	0,00	0,00	0,00
Em Operações de Crédito Internas	0,00	0,00	0,00	0,00
DOS MUNICÍPIOS (X)	0,00	0,00	0,00	0,00
Em Operações de Crédito Externas	0,00	0,00	0,00	0,00
Em Operações de Crédito Internas	0,00	0,00	0,00	0,00
DAS ENTIDADES CONTROLADAS (XI)	0,00	0,00	0,00	0,00
Em Operações de Crédito Externas	0,00	0,00	0,00	0,00
Em Operações de Crédito Internas	0,00	0,00	0,00	0,00
EM GARANTIAS POR MEIO DE FUNDOS E PROGRAMAS (XII)	0,00	0,00	0,00	0,00
TOTAL CONTRAGARANTIAS RECEBIDAS (XIII) = (IX + X + XI + XII)	0,00	0,00	0,00	0,00
MEDIDAS CORRETIVAS:				

EDVAL LUZ SILVA

GILENO GUIMARAES FERNANDES

KARINA OLIVEIRA LIMA

ESTADO DA BAHIA
MUNICÍPIO DE ABAIRA

RELATÓRIO DE GESTÃO FISCAL - RGF : 2023

ORÇAMENTOS FISCAL E DA SEGURIDADE SOCIAL

DEMONSTRATIVO DAS OPERAÇÕES DE CRÉDITO

JANEIRO/2023 A AGOSTO/2023 (ANUAL)

RGF - ANEXO 4 (LRF, art. 55, inciso I, alínea "d" e inciso III alínea "c")

R\$ 1,00

OPERAÇÕES DE CRÉDITO	VALOR REALIZADO	
	No Quadrimestre de Referência	Até o Quadrimestre de Referência (a)
Mobiliária	0,00	0,00
Interna	0,00	0,00
Externa	0,00	0,00
Contratual	0,00	0,00
Interna	0,00	0,00
Empréstimos	0,00	0,00
Aquisição Financiada de Bens e Arrendamento Mercantil Financeiro	0,00	0,00
Antecipação de Receita pela Venda a Termo de Bens e Serviços	0,00	0,00
Assunção, Reconhecimento e Confissão de Dívidas (LRF, art. 29, § 1º)	0,00	0,00
Operações de crédito não sujeitas ao limite para fins de contratação (I)	0,00	0,00
Externa	0,00	0,00
Empréstimos	0,00	0,00
Aquisição Financiada de Bens e Arrendamento Mercantil Financeiro	0,00	0,00
Antecipação de Receita pela Venda a Termo de Bens e Serviços	0,00	0,00
Assunção, Reconhecimento e Confissão de Dívidas (LRF, art. 29, § 1º)	0,00	0,00
Operações de crédito não sujeitas ao limite para fins de contratação (II)	0,00	0,00
TOTAL (III)	0,00	0,00

APURAÇÃO DO CUMPRIMENTO DOS LIMITES	VALOR	% SOBRE A RCL AJUSTADA
RECEITA CORRENTE LÍQUIDA - RCL (IV)	30.121.377,08	100,00
(-) Transferências obrigatórias da União relativas às emendas individuais (§ 1º, art. 166-A da CF) (V)	0,00	0,00
RECEITA CORRENTE LÍQUIDA AJUSTADA PARA CÁLCULO DOS LIMITES DE ENDIVIDAMENTO (VI) = (IV - V)	30.121.377,08	100,00
OPERAÇÕES VEDADAS (VII)	0,00	0,00
TOTAL CONSIDERADO PARA FINS DA APURAÇÃO DO CUMPRIMENTO DO LIMITE (VIII) = (VII + VI - Ia - IIa)	0,00	0,00
LIMITE GERAL DEFINIDO POR RESOLUÇÃO DO SENADO FEDERAL PARA AS OPERAÇÕES DE CRÉDITO INTERNAS E EXTERNAS <16%>	4.819.420,33	16,00
LIMITE DE ALERTA (inciso III do §1º do art. 59 da LRF) - <14.40%>	4.337.478,30	14,40
OPERAÇÕES DE CRÉDITO POR ANTECIPAÇÃO DA RECEITA ORÇAMENTÁRIA	0,00	0,00
LIMITE DEFINIDO POR RESOLUÇÃO DO SENADO FEDERAL PARA AS OPERAÇÕES DE CRÉDITO POR ANTECIPAÇÃO DA RECEITA ORÇAMENTÁRIA <7%>	2.108.496,40	7,00

OUTRAS OPERAÇÕES QUE INTEGRAM A DÍVIDA CONSOLIDADA	VALOR REALIZADO	
	No Quadrimestre de Referência	Até o Quadrimestre de Referência (a)
Parcelamentos de Dívidas	0,00	0,00
Tributos	0,00	0,00
Contribuições Previdenciárias	0,00	0,00
FGTS	0,00	0,00
Demais Contribuições Sociais	0,00	0,00
Operações de reestruturação e recomposição do principal de dívidas	0,00	0,00

EDVAL LUZ SILVA

GILENO GUIMARAES FERNANDES

KARINA OLIVEIRA LIMA

ESTADO DA BAHIA

MUNICÍPIO DE ABAÍRA

CONSOLIDADO

ORÇAMENTOS FISCAL E DA SEGURIDADE SOCIAL

RELATÓRIO DE GESTÃO FISCAL - RGF : 2023

DEMONSTRATIVO CONSOLIDADO DA DISPONIBILIDADE DE CAIXA E DOS RESTOS A PAGAR

JANEIRO/2023 A AGOSTO/2023 (ANUAL)

R\$ 1,00

RGF - ANEXO 5 (LRF, art. 55, Inciso III, alínea "a")

IDENTIFICAÇÃO DOS RECURSOS	DISPONIBILIDADE DE CAIXA BRUTA (a)	OBRIGAÇÕES FINANCEIRAS				INSUFICIÊNCIA FINANCEIRA VERIFICADA NO CONCURSO PÚBLICO (f)	DISPONIBILIDADE DE CAIXA LÍQUIDA (ANTES DA INSCRIÇÃO EM RESTOS A PAGAR NÃO PROCESSADOS DO EXERCÍCIO) (g)=(a)-(b+c+d+e+f)	RESTOS A PAGAR EMPENHADOS E NÃO LIQUIDADOS DO EXERCÍCIO (h)	EMPENHOS NÃO LIQUIDADOS CANCELADOS (NÃO INSCRITOS POR INSUFICIÊNCIA FINANCEIRA) (i)	DISPONIBILIDADE DE CAIXA LÍQUIDA (APÓS A INSCRIÇÃO EM RESTOS A PAGAR NÃO PROCESSADOS DO EXERCÍCIO) (j) = (g - h)
		Restos a Pagar Liquidados e Não Pagos		Restos a Pagar Empenhados e Não Liquidados de Exercícios Anteriores (d)	Demais Obrigações Financeiras (e)					
		De Exercícios Anteriores (b)	Do Exercício (c)							
TOTAL DOS RECURSOS NÃO VINCULADOS (I)	616.235,55	429.754,21	0,00	256.038,43	0,00	0,00	-69.557,09	0,00	0,00	-69.557,09
Recursos Não Vinculados de Impostos	616.235,55	429.754,21	0,00	256.038,43	0,00	0,00	-69.557,09	0,00	0,00	-69.557,09
Outros Recursos não Vinculados	0,00	0,00	0,00	0,00	0,00	0,00	0,00	0,00	0,00	0,00
TOTAL DOS RECURSOS VINCULADOS (EXCETO AO RPPS) (II)	1.090.251,14	126.904,35	0,00	0,00	0,00	0,00	963.346,79	0,00	0,00	963.346,79
Recursos Vinculados à Educação	371.285,02	0,00	0,00	0,00	0,00	0,00	371.285,02	0,00	0,00	371.285,02
Transferências do FUNDEB	220.238,36	0,00	0,00	0,00	0,00	0,00	220.238,36	0,00	0,00	220.238,36
Outros Recursos Vinculados à Educação	151.046,66	0,00	0,00	0,00	0,00	0,00	151.046,66	0,00	0,00	151.046,66
Recursos Vinculados à Saúde	232.454,33	63.312,40	0,00	0,00	0,00	0,00	169.141,93	0,00	0,00	169.141,93
Transferências Fundo a Fundo de Recursos do SUS	174.000,26	63.312,40	0,00	0,00	0,00	0,00	110.687,86	0,00	0,00	110.687,86
Outros Recursos Vinculados à Saúde	58.454,07	0,00	0,00	0,00	0,00	0,00	58.454,07	0,00	0,00	58.454,07
Recursos Vinculados à Assistência Social	63.740,81	0,00	0,00	0,00	0,00	0,00	63.740,81	0,00	0,00	63.740,81
Recursos Vinculados à Previdência Social (Exceto ao RPPS)	0,00	0,00	0,00	0,00	0,00	0,00	0,00	0,00	0,00	0,00
Demais Vinculações Decorrentes de Transferências	400.784,16	63.591,95	0,00	0,00	0,00	0,00	337.192,21	0,00	0,00	337.192,21
Transferências de Convênios e Instrumentos Congêneros (exceto Educação, Saúde e Assistência)	78.857,53	0,00	0,00	0,00	0,00	0,00	78.857,53	0,00	0,00	78.857,53
Outras Vinculações Decorrentes de Transferências	321.926,63	63.591,95	0,00	0,00	0,00	0,00	258.334,68	0,00	0,00	258.334,68
Demais Vinculações Legais	21.986,82	0,00	0,00	0,00	0,00	0,00	21.986,82	0,00	0,00	21.986,82
Recursos de Operações de Crédito (exceto vinculados à Educação e à Saúde)	0,00	0,00	0,00	0,00	0,00	0,00	0,00	0,00	0,00	0,00
Recursos de Alienação de Bens/Ativos	0,00	0,00	0,00	0,00	0,00	0,00	0,00	0,00	0,00	0,00
Recursos Vinculados a Fundos (exceto Educação, Saúde, Assistência e Previdência)	0,00	0,00	0,00	0,00	0,00	0,00	0,00	0,00	0,00	0,00
Outras Vinculações Legais	21.986,82	0,00	0,00	0,00	0,00	0,00	21.986,82	0,00	0,00	21.986,82
Recursos Extraorçamentários	0,00	0,00	0,00	0,00	0,00	0,00	0,00	0,00	0,00	0,00
Outras Vinculações	0,00	0,00	0,00	0,00	0,00	0,00	0,00	0,00	0,00	0,00
TOTAL DOS RECURSOS VINCULADOS AO RPPS (III)	0,00	0,00	0,00	0,00	0,00	0,00	0,00	0,00	0,00	0,00
Recursos Vinculados ao RPPS - Fundo em Capitalização (Plano Previdenciário)	0,00	0,00	0,00	0,00	0,00	0,00	0,00	0,00	0,00	0,00
Recursos Vinculados ao RPPS - Fundo em Repartição (Plano Financeiro)	0,00	0,00	0,00	0,00	0,00	0,00	0,00	0,00	0,00	0,00
Recursos Vinculados ao RPPS - Taxa de Administração	0,00	0,00	0,00	0,00	0,00	0,00	0,00	0,00	0,00	0,00
TOTAL (IV) = (I + II + III)	1.706.486,69	556.658,56	0,00	256.038,43	0,00	0,00	893.789,70	0,00	0,00	893.789,70

EDVAL LUIZ SILVA

GILENO GUIMARAES FERNANDES

KARINA OLIVEIRA LIMA

ESTADO DA BAHIA

RELATÓRIO DE GESTÃO FISCAL - RGF : 2023

MUNICÍPIO DE ABAIRA

CONSOLIDADO

DEMONSTRATIVO CONSOLIDADO SIMPLIFICADO DO RELATÓRIO DE GESTÃO

ORÇAMENTOS FISCAL E DA SEGURIDADE SOCIAL

JANEIRO/2023 A AGOSTO/2023 (ANUAL)

RGF - ANEXO 6 (LRF, art. 55, inciso III, alínea "b")

RECEITA CORRENTE LÍQUIDA	VALOR ATÉ O QUADRIMESTRE/SEMESTRE	
Receita Corrente Líquida		30.121.377,08
Receita Corrente Líquida Ajustada para Cálculo dos Limites de Endividamento		30.121.377,08
Receita Corrente Líquida Ajustada para Cálculo dos Limites da Despesa com Pessoal		30.121.377,08

DESPESA COM PESSOAL	VALOR	% SOBRE A RCL AJUSTADA
Despesa Total com Pessoal - DTP	20.406.431,09	67,75
Limite Máximo (incisos I, II e III, art. 20 da LRF) - <%>	16.265.543,62	54,00
Limite Prudencial (parágrafo único, art. 22 da LRF) - <%>	15.452.266,44	95,00
Limite de Alerta (inciso II do §1o do art. 59 da LRF) - <%>	14.638.989,26	90,00

DÍVIDA CONSOLIDADA	VALOR	% SOBRE A RCL
Dívida Consolidada Líquida	18.714.411,61	62,13
Limite Definido por Resolução do Senado Federal	36.145.652,50	120,00

GARANTIAS DE VALORES	VALOR	% SOBRE A RCL
Total das Garantias Concedidas	0,00	0,00
Limite Definido por Resolução do Senado Federal	6.626.702,96	22,00

OPERAÇÕES DE CRÉDITO	VALOR	% SOBRE A RCL
Operações de Crédito Externas e Internas	0,00	0,00
Operações de Crédito por Antecipação da Receita	0,00	0,00
	4.819.420,33	16,00
	2.108.496,40	7,00

RESTOS A PAGAR	INSCRIÇÃO EM RESTOS A PAGAR NÃO PROCESSADOS DO EXERCÍCIO	CAIXA LÍQUIDA (ANTES DA INSCRIÇÃO EM RESTOS A PAGAR NÃO PROCESSADOS DO EXERCÍCIO)
Valor Total	0,00	0,00

EDVAL-LUZ SILVA

GILENO GUIMARAES FERNANDES

KARINA OLIVEIRA LIMA