



DIÁRIO OFICIAL DO MUNICÍPIO

Prefeitura Municipal de Tanque Novo - BA

Quarta-Feira, 24 de Julho de 2024 - Edição nº 608

SUMÁRIO

- PORTARIA Nº 040/2024: "DISPÕE SOBRE CONCESSÃO DE BENEFÍCIOS À SERVIDORES PÚBLICOS MUNICIPAIS E, DA OUTRA PROVIDÊNCIA."
- RELATÓRIO RESUMIDO DA EXECUÇÃO ORÇAMENTÁRIA - RREO - 3º BIMESTRE/2024.
- DECRETO 01: "Abre Crédito Adicional SUPLEMENTAR e dá outras providências."
- DECRETO 049/2024: "Abre Crédito Adicional SUPLEMENTAR e dá outras providências."



Esta edição está assinada digitalmente com certificação digita emitida pela Certsign nos termos do Decreto 2.200/01 que instituiu a estrutura de chaves públicas (ICP-Brasil) e encontra-se disponível no site www.tanquenovo.ba.gov.br no link "Diário Oficial" podendo ser validada neste mesmo endereço eletrônico com a utilização do nº de autenticação que consta no rodapé de cada uma das páginas.

Nº de autenticação: B13EC355CF-CF1AEAE29D-71618B5896-3F98F4C969



PORTARIA DE Nº 040/2024

**“DISPÕE SOBRE CONCESSÃO DE BENEFÍCIOS À
SERVIDORES PÚBLICOS MUNICIPAIS E, DA OUTRA
PROVIDÊNCIA”.**

O PREFEITO DO MUNICÍPIO DE TANQUE NOVO/BA, no uso de suas atribuições legais que
lhe são conferidas pela Lei Orgânica Municipal,

RESOLVE:

Art. 1º Conceder férias, com lapso temporal de 30 (trinta) dias, para os seguintes Servidores
Públicos Municipais:

**01 – ELIENE LESSA PIMENTA SOUSA – AUXILIAR DE SERVIÇOS GERAIS - MATRÍCULA
DE Nº 725 - À CONTAR DO DIA 01/08/2024;**

**02 – APARECIDA DA SILVA – AUXILIAR DE LIMPEZA - MATRÍCULA DE Nº 726 - À
CONTAR DO DIA 01/08/2024;**

**03 – INÁCIO LOPES SILVA – AGENTE DE PORTARIA - MATRÍCULA DE Nº 644 - À CONTAR
DO DIA 17/06/2024;**

**04 – ENILTON SARAIVA DOS SANTOS – VIGIA - MATRÍCULA DE Nº 344 - À CONTAR DO
DIA 01/08/2024;**

**05 – JOSÉ CARLOS COSTA DA SILVA – VIGIA - MATRÍCULA DE Nº 345 - À CONTAR DO
DIA 01/08/2024.**

Art. 2º Esta Portaria entrará em vigor na data de sua publicação, revogadas as disposições em
contrário.

REGISTRE SE, PUBLIQUE SE E CUMPRA SE!

Gabinete do Prefeito Municipal de Tanque Novo Bahia, em 24 de julho de 2024.

Paulo Ricardo Bonfim Carneiro
Prefeito Municipal

CNPJ: 13.225.131/0001-19
Avenida do Contorno, s/n – Centro –
Cep: 46.580-000 – Tanque Novo – Bahia
Fones: (77) 3695 – 1162



ESTADO DA BAHIA

MUNICÍPIO DE TANQUE NOVO

CONSOLIDADO

ORÇAMENTOS FISCAL E DA SEGURIDADE SOCIAL

RREO - Anexo 1 (LRF, Art. 52, inciso I, alínea "a" e "b," do inciso II e §1º)

RELATÓRIO RESUMIDO DA EXECUÇÃO ORÇAMENTÁRIA - RREO - 2024

BALANÇO ORÇAMENTÁRIO

JANEIRO/2024 A JUNHO/2024

R\$ 1,00

RECEITAS	PREVISÃO INICIAL	PREVISÃO ATUALIZADA (a)	RECEITAS REALIZADAS			% (c/a)	SALDO A REALIZAR (a-c)
			No Bimestre (b)	% (b/a)	Até o Bimestre (c)		
RECEITAS (EXCETO INTRA-ORÇAMENTÁRIAS) (1)	72.977.528,93	72.977.528,93	18.013.390,19	24,68	46.311.319,27	63,46	26.666.209,66
RECEITAS CORRENTES	71.790.778,93	71.790.778,93	17.858.440,19	24,88	46.156.369,27	64,29	25.634.409,66
IMPOSTOS, TAXAS E CONTRIBUIÇÕES DE MELHORIA	5.008.352,00	5.008.352,00	786.086,39	15,70	2.438.101,90	48,68	2.570.250,10
Impostos	4.784.519,00	4.784.519,00	761.442,76	15,91	2.380.504,99	49,75	2.404.014,01
Taxas	222.833,00	222.833,00	24.643,63	11,06	57.596,91	25,85	165.236,09
Contribuição de Melhoria	1.000,00	1.000,00	0,00	0,00	0,00	0,00	1.000,00
CONTRIBUIÇÕES	1.000,00	1.000,00	0,00	0,00	0,00	0,00	1.000,00
Contribuições Sociais	0,00	0,00	0,00	0,00	0,00	0,00	0,00
Contribuições Econômicas	0,00	0,00	0,00	0,00	0,00	0,00	0,00
Contribuições para Entidades Privadas de Serviço Social e de Formação Profissional	0,00	0,00	0,00	0,00	0,00	0,00	0,00
Contribuição para o Custeio do Serviço de Iluminação Pública	1.000,00	1.000,00	0,00	0,00	0,00	0,00	1.000,00
RECEITA PATRIMONIAL	697.784,00	697.784,00	168.540,35	24,15	723.133,28	103,63	-25.349,28
Exploração do Patrimônio Imobiliário do Estado	1.000,00	1.000,00	0,00	0,00	0,00	0,00	1.000,00
Valores Mobiliários	696.784,00	696.784,00	168.540,35	24,22	723.133,28	103,93	-27.349,28
Delegação de Serviços Pilóticos Mediante Concessão, Permissão, Autorização ou Licença	0,00	0,00	0,00	0,00	0,00	0,00	0,00
Exploração de Recursos Naturais	0,00	0,00	0,00	0,00	0,00	0,00	0,00
Exploração do Patrimônio Intangível	0,00	0,00	0,00	0,00	0,00	0,00	0,00
Cessão de Direitos	0,00	0,00	0,00	0,00	0,00	0,00	0,00
Demais Receitas Patrimoniais	1.000,00	1.000,00	0,00	0,00	0,00	0,00	1.000,00
RECEITA AGROPECUÁRIA	0,00	0,00	0,00	0,00	0,00	0,00	0,00
RECEITA INDUSTRIAL	1.000,00	1.000,00	0,00	0,00	0,00	0,00	1.000,00
RECEITA DE SERVIÇOS	1.000,00	1.000,00	0,00	0,00	0,00	0,00	1.000,00
Serviços Administrativos e Comerciais Gerais	0,00	0,00	0,00	0,00	0,00	0,00	0,00
Serviços e Atividades Referentes à Navegação e ao Transporte	0,00	0,00	0,00	0,00	0,00	0,00	0,00
Serviços e Atividades referentes à Saúde	1.000,00	1.000,00	0,00	0,00	0,00	0,00	1.000,00
Serviços e Atividades Financeiras	0,00	0,00	0,00	0,00	0,00	0,00	0,00
Outros Serviços	0,00	0,00	0,00	0,00	0,00	0,00	0,00
TRANSFERÊNCIAS CORRENTES	65.703.084,93	65.703.084,93	16.903.437,45	25,73	42.886.303,24	65,27	22.816.781,69
Transferências da União e de suas Entidades	38.620.041,93	38.620.041,93	11.379.483,16	29,47	25.153.192,83	65,13	13.466.849,10
Transferências dos Estados e do Distrito Federal e de suas Entidades	8.580.243,00	8.580.243,00	950.725,45	11,08	3.349.135,23	38,03	5.231.107,77
Transferências dos Municípios e de suas Entidades	0,00	0,00	0,00	0,00	0,00	0,00	0,00
Transferências de Instituições Privadas	0,00	0,00	0,00	0,00	0,00	0,00	0,00
Transferências de Outras Instituições Públicas	18.502.800,00	18.502.800,00	4.573.228,84	24,72	14.383.975,18	77,74	4.118.824,82
Transferências do Exterior	0,00	0,00	0,00	0,00	0,00	0,00	0,00
Outras Transferências	0,00	0,00	-0,00	0,00	0,00	0,00	-0,00
OUTRAS RECEITAS CORRENTES	378.558,00	378.558,00	376,00	0,10	108.630,85	28,71	269.927,15
Multas Administrativas, Contratuais e Judiciais	10.638,00	10.638,00	0,00	0,00	1.000,00	9,40	9.638,00
Indenizações, Restituições e Ressarcimentos	103.296,00	103.296,00	200,00	0,19	56.463,98	54,66	46.832,02
Bens, Direitos e Valores Incorporados ao Patrimônio Público	0,00	0,00	0,00	0,00	0,00	0,00	0,00
Multas e Juros de Mora das Receitas de Capital	5.564,00	5.564,00	0,00	0,00	0,00	0,00	5.564,00
Demais Receitas Correntes	264.624,00	264.624,00	176,00	0,07	51.366,87	19,41	213.257,13



ESTADO DA BAHIA
MUNICÍPIO DE TANQUE NOVO

CONSOLIDADO

ORÇAMENTOS FISCAL E DA SEGURIDADE SOCIAL

RREO - Anexo 1 (LRF, Art. 52, inciso I, alíneas "a" e "b," do inciso II e §1º)

RELATÓRIO RESUMIDO DA EXECUÇÃO ORÇAMENTÁRIA - RREO : 2024

BALANÇO ORÇAMENTÁRIO
JANEIRO/2024 A JUNHO/2024

R\$ 1,00

RECEITAS	PREVISÃO INICIAL	PREVISÃO ATUALIZADA (a)	RECEITAS REALIZADAS			% (c/a)	SALDO A REALIZAR (b-c)
			No Bimestre (b)	% (b/a)	Até o Bimestre (c)		
RECEITAS DE CAPITAL	1.186.750,00	1.186.750,00	154.950,00	13,06	154.950,00	13,06	1.031.800,00
OPERAÇÕES DE CRÉDITO	3.000,00	3.000,00	0,00	0,00	0,00	0,00	3.000,00
Operações de Crédito - Mercado Interno	3.000,00	3.000,00	0,00	0,00	0,00	0,00	3.000,00
Operações de Crédito - Mercado Externo	0,00	0,00	0,00	0,00	0,00	0,00	0,00
ALIENAÇÃO DE BENS	2.000,00	2.000,00	154.950,00	7.747,50	154.950,00	7.747,50	-152.950,00
Alienação de Bens Móveis	1.000,00	1.000,00	154.950,00	15.495,00	154.950,00	15.495,00	-153.950,00
Alienação de Bens Imóveis	1.000,00	1.000,00	0,00	0,00	0,00	0,00	1.000,00
Alienação de Bens Intangíveis	0,00	0,00	0,00	0,00	0,00	0,00	0,00
AMORTIZAÇÕES DE EMPRÉSTIMOS	0,00	0,00	0,00	0,00	0,00	0,00	0,00
TRANSFERÊNCIAS DE CAPITAL	1.181.750,00	1.181.750,00	0,00	0,00	0,00	0,00	1.181.750,00
Transferências da União e de suas Entidades	1.178.750,00	1.178.750,00	0,00	0,00	0,00	0,00	1.178.750,00
Transferências dos Estados e do Distrito Federal e de suas Entidades	3.000,00	3.000,00	0,00	0,00	0,00	0,00	3.000,00
Transferências dos Municípios e de suas Entidades	0,00	0,00	0,00	0,00	0,00	0,00	0,00
Transferências de Instituições Privadas	0,00	0,00	0,00	0,00	0,00	0,00	0,00
Transferências de Outras Instituições Públicas	0,00	0,00	0,00	0,00	0,00	0,00	0,00
Transferências do Exterior	0,00	0,00	0,00	0,00	0,00	0,00	0,00
Transferências de Pessoas Físicas	0,00	0,00	0,00	0,00	0,00	0,00	0,00
Transferências Provenientes de Depósitos Não Identificados	0,00	0,00	0,00	0,00	0,00	0,00	0,00
OUTRAS RECEITAS DE CAPITAL	0,00	0,00	0,00	0,00	0,00	0,00	0,00
Integralização do Capital Social	0,00	0,00	0,00	0,00	0,00	0,00	0,00
Remuneração das Disponibilidades do Tesouro	0,00	0,00	0,00	0,00	0,00	0,00	0,00
Resgate de Títulos do Tesouro	0,00	0,00	0,00	0,00	0,00	0,00	0,00
Demais Receitas de Capital	0,00	0,00	0,00	0,00	0,00	0,00	0,00
RECEITAS (INTRA-ORÇAMENTÁRIAS) (II)	0,00	0,00	0,00	0,00	0,00	0,00	0,00
SUBTOTAL DAS RECEITAS (III) = (I + II)	72.977.528,93	72.977.528,93	18.013.390,19	24,68	46.311.319,27	63,46	26.666.209,66
OPERAÇÕES DE CRÉDITO / REFINANCIAMENTO (IV)	0,00	0,00	0,00	0,00	0,00	0,00	0,00
Operações de Crédito - Mercado Interno	0,00	0,00	0,00	0,00	0,00	0,00	0,00
Mobilidade	0,00	0,00	0,00	0,00	0,00	0,00	0,00
Contratual	0,00	0,00	0,00	0,00	0,00	0,00	0,00
Operações de Crédito - Mercado Externo	0,00	0,00	0,00	0,00	0,00	0,00	0,00
Mobilidade	0,00	0,00	0,00	0,00	0,00	0,00	0,00
Contratual	0,00	0,00	0,00	0,00	0,00	0,00	0,00
SUBTOTAL COM REFINANCIAMENTO (V) = (III + IV)	72.977.528,93	72.977.528,93	18.013.390,19	0,00	46.311.319,27	0,00	26.666.209,66
DÉFICIT (VI)					4.616.086,41		
TOTAL COM DÉFICIT (VII) = (V + VI)	72.977.528,93	72.977.528,93	18.013.390,19	24,68	50.927.405,68	69,79	22.050.123,25
SALDOS DE EXERCÍCIOS ANTERIORES	0,00	0,00			0,00		
Recursos Arrecadados em Exercícios Anteriores - RPPS	0,00	0,00			0,00		
Superávit Financeiro Utilizado para Créditos Adicionais	0,00	0,00			0,00		



ESTADO DA BAHIA
MUNICÍPIO DE TANQUE NOVO
CONSOLIDADO ###
ORÇAMENTOS FISCAL E DA SEGURIDADE SOCIAL

RELATÓRIO RESUMIDO DA EXECUÇÃO ORÇAMENTÁRIA - RREO : 2024

BALANÇO ORÇAMENTÁRIO
JANEIRO/2024 A JUNHO/2024
R\$ 1,00

DESPESAS	DOTAÇÃO INICIAL (d)	DOTAÇÃO ATUALIZADA (e)	DESPESAS EMPENHADAS		SALDO (g) = (e-f)	DESPESAS LIQUIDADAS		SALDO (i) = (e-h)	DESPESAS PAGAS ATÉ O BIMESTRE (j)	INSCRITAS EM RESTOS A PAGAR NÃO PROCESSADOS (k)
			No Bimestre	Até o Bimestre (f)		No Bimestre	Até o Bimestre (h)			
DESPESAS (EXCETO INTRA-ORÇAMENTÁRIAS) (VIII)	72.977.528,93	72.977.528,93	14.284.630,01	61.520.026,94	11.457.501,99	19.924.558,79	50.927.405,68	22.050.123,25	48.656.482,26	0,00
DESPESA CORRENTES	68.036.665,93	61.437.484,14	11.704.064,83	51.771.417,45	9.666.066,69	17.684.664,42	42.526.407,42	18.911.076,72	40.586.784,49	0,00
PESSOAL E ENCARGOS SOCIAIS	44.328.920,93	36.497.165,37	4.201.289,92	31.449.001,92	5.048.163,45	9.356.172,85	25.015.350,26	11.481.815,11	25.015.350,26	0,00
JUROS E ENCARGOS DA DÍVIDA	0,00	0,00	0,00	0,00	0,00	0,00	0,00	0,00	0,00	0,00
OUTRAS DESPESAS CORRENTES	23.707.745,00	24.940.318,77	7.502.774,91	20.322.415,53	4.617.903,24	8.328.491,57	17.511.057,16	7.429.261,61	15.571.434,23	0,00
Transferências a Municípios	0,00	0,00	0,00	0,00	0,00	0,00	0,00	0,00	0,00	0,00
Demais Despesas Correntes	23.707.745,00	24.940.318,77	7.502.774,91	20.322.415,53	4.617.903,24	8.328.491,57	17.511.057,16	7.429.261,61	15.571.434,23	0,00
DESPESAS DE CAPITAL	4.940.863,00	11.540.044,79	2.580.565,18	9.748.609,49	1.791.435,06	2.239.894,37	8.400.998,26	3.139.046,53	8.069.697,77	0,00
INVESTIMENTOS	3.398.505,00	8.750.717,75	1.745.565,18	6.959.282,69	1.791.435,06	1.806.103,19	6.272.309,35	2.478.408,40	5.941.008,86	0,00
INVERSÕES FINANCEIRAS	0,00	0,00	0,00	0,00	0,00	0,00	0,00	0,00	0,00	0,00
AMORTIZAÇÃO DA DÍVIDA	1.542.358,00	2.789.327,04	835.000,00	2.789.326,80	0,24	433.791,18	2.128.688,91	660.638,13	2.128.688,91	0,00
RESERVA DE CONTINGÊNCIA	0,00	0,00	0,00	0,00	0,00	0,00	0,00	0,00	0,00	0,00
DESPESAS (INTRA-ORÇAMENTÁRIAS) (IX)	0,00	0,00	0,00	0,00	0,00	0,00	0,00	0,00	0,00	0,00
SUBTOTAL DAS DESPESAS (X) = (VIII + IX)	72.977.528,93	72.977.528,93	14.284.630,01	61.520.026,94	11.457.501,99	19.924.558,79	50.927.405,68	22.050.123,25	48.656.482,26	0,00
AMORTIZAÇÃO DA DÍVIDA / REFINANCIAMENTO (XI)	0,00	0,00	0,00	0,00	0,00	0,00	0,00	0,00	0,00	0,00
Amortização da Dívida Interna	0,00	0,00	0,00	0,00	0,00	0,00	0,00	0,00	0,00	0,00
Dívida Mobiliária	0,00	0,00	0,00	0,00	0,00	0,00	0,00	0,00	0,00	0,00
Dívida Contratual	0,00	0,00	0,00	0,00	0,00	0,00	0,00	0,00	0,00	0,00
Amortização da Dívida Externa	0,00	0,00	0,00	0,00	0,00	0,00	0,00	0,00	0,00	0,00
Dívida Mobiliária	0,00	0,00	0,00	0,00	0,00	0,00	0,00	0,00	0,00	0,00
Dívida Contratual	0,00	0,00	0,00	0,00	0,00	0,00	0,00	0,00	0,00	0,00
SUBTOTAL C/ REFINANCIAMENTO (XII) = (XI + XII)	72.977.528,93	72.977.528,93	14.284.630,01	61.520.026,94	11.457.501,99	19.924.558,79	50.927.405,68	22.050.123,25	48.656.482,26	0,00
SUPERÁVIT (XIII)	0,00	0,00	0,00	0,00	0,00	0,00	0,00	0,00	0,00	0,00
TOTAL COM SUPERÁVIT (XIV) = (XII + XIII)	72.977.528,93	72.977.528,93	14.284.630,01	61.520.026,94	11.457.501,99	19.924.558,79	50.927.405,68	22.050.123,25	48.656.482,26	0,00
RESERVA DO RPPS	0,00	0,00	0,00	0,00	0,00	0,00	0,00	0,00	0,00	0,00

Paulo Ricardo Bonfim Carneiro
PAULO RICARDO BONFIM CARNEIRO

Vinicius Magalhães Bonfim
Vinicius Magalhães Bonfim



ESTADO DA BAHIA
MUNICÍPIO DE TANQUE NOVO

ORÇAMENTOS FISCAL E DA SEGURIDADE SOCIAL

RREO - Anexo 2 (LRF, Art. 52, inciso II, alínea "c")

RELATÓRIO RESUMIDO DA EXECUÇÃO ORÇAMENTÁRIA - RREO : 2024

DEMONSTRATIVO DA EXECUÇÃO DAS DESPESAS POR FUNÇÃO/SUBFUNÇÃO
JANEIRO/2024 A JUNHO/2024

R\$ 1.00

FUNCAO / SUBFUNCAO	DOTAÇÃO INICIAL	DOTAÇÃO ATUALIZADA (a)	DESPESAS EMPENHADAS			SALDO (c) = (a-b)	DESPESAS LIQUIDADAS			SALDO (e) = (a-d)	INSCRITAS EM RESTOS A PAGAR NÃO PROCESSADOS (f)
			No Bimestre	Até o Bimestre (b)	% (b/total b)		No Bimestre	Até o Bimestre (d)	% (d/total d)		
DESPESAS (EXCETO INTRA-ORÇAMENTARIAS) (j)	72.977.528,93	72.977.528,93	14.284.630,01	61.520.026,94	100,00	11.457.501,99	19.924.558,79	50.927.405,68	100,00	22.050.123,25	0,00
01 - LEGISLATIVA	3.627.000,00	3.627.000,00	132.952,00	2.883.418,91	4,69	743.581,09	545.259,79	1.519.419,38	2,98	2.107.580,62	0,00
01.031 - Acao Legislativa	3.627.000,00	3.627.000,00	132.952,00	2.883.418,91	4,69	743.581,09	545.259,79	1.519.419,38	2,98	2.107.580,62	0,00
02 - JUDICIÁRIA	849.165,00	849.165,00	119.155,00	849.165,00	1,38	0,00	212.969,43	641.583,52	1,28	207.581,48	0,00
02.061 - Acao Judiciária	849.165,00	849.165,00	119.155,00	849.165,00	1,38	0,00	212.969,43	641.583,52	1,28	207.581,48	0,00
04 - ADMINISTRAÇÃO	3.983.530,00	3.726.050,02	430.279,38	2.999.025,89	4,87	727.024,13	809.527,50	2.290.935,23	4,50	1.435.114,79	0,00
04.122 - Administracao Geral	3.620.886,00	3.583.100,66	427.579,38	2.859.505,89	4,65	723.594,77	785.727,50	2.231.535,23	4,38	1.351.565,43	0,00
04.123 - Administracao Financeira	319.210,00	142.929,13	2.700,00	139.500,00	0,23	3.429,13	23.800,00	59.400,00	0,12	83.529,13	0,00
04.129 - Administracao de Receitas	22.994,00	20,09	0,00	20,00	0,00	0,09	0,00	0,00	0,00	20,09	0,00
04.451 - Infra-Estrutura Urbana	4.610,00	0,03	0,00	0,00	0,00	0,03	0,00	0,00	0,00	0,03	0,00
04.605 - Abastecimento	10.220,00	0,07	0,00	0,00	0,00	0,07	0,00	0,00	0,00	0,07	0,00
04.662 - Producao Industrial	5.610,00	0,04	0,00	0,00	0,00	0,04	0,00	0,00	0,00	0,04	0,00
06 - SEGURANCA PUBLICA	40.191,00	13.201,07	0,00	13.200,00	0,02	1,07	2.200,00	5.500,00	0,01	7.701,07	0,00
06.181 - Policiamento	40.191,00	13.201,07	0,00	13.200,00	0,02	1,07	2.200,00	5.500,00	0,01	7.701,07	0,00
08 - ASSISTENCIA SOCIAL	2.954.549,00	2.288.177,64	262.743,96	1.496.412,33	2,43	791.765,31	434.809,24	1.134.124,29	2,23	1.154.053,35	0,00
08.122 - Administracao Geral	9.919,00	0,06	0,00	0,00	0,00	0,06	0,00	0,00	0,00	0,06	0,00
08.182 - Defesa Civil	11.830,00	0,07	0,00	0,00	0,00	0,07	0,00	0,00	0,00	0,07	0,00
08.241 - Assistencia ao Idoso	5.610,00	0,04	0,00	0,00	0,00	0,04	0,00	0,00	0,00	0,04	0,00
08.243 - Assistencia a Crianca e ao Adolescente	1.297.228,00	901.621,44	34.112,20	330.888,66	0,54	570.722,78	28.129,73	111.186,99	0,22	798.425,45	0,00
08.244 - Assistencia Comunitaria	1.629.962,00	1.396.556,03	228.631,76	1.165.513,67	1,69	221.042,36	408.679,51	1.022.929,30	2,01	363.627,73	0,00
09 - PREVIDENCIA SOCIAL	611.817,00	561.817,00	0,00	500.000,00	0,81	61.817,00	153.349,23	494.184,22	0,97	67.632,78	0,00
09.271 - Previdencia Basica	611.817,00	561.817,00	0,00	500.000,00	0,81	61.817,00	153.349,23	494.184,22	0,97	67.632,78	0,00
10 - SAUDE	17.257.798,93	16.845.161,61	5.176.699,52	13.961.472,24	22,69	2.883.689,37	5.008.940,42	12.882.526,31	25,26	3.982.636,30	0,00
10.122 - Administracao Geral	194.570,00	173.626,13	0,00	110.000,00	0,18	63.626,13	0,00	0,00	0,00	173.626,13	0,00
10.301 - Atencao Basica	9.445.889,93	10.344.443,33	2.245.389,31	8.539.676,07	13,88	1.804.767,26	2.130.147,85	7.807.224,26	15,33	2.537.219,07	0,00
10.302 - Assistencia Hospitalar e Ambulatorial	3.222.675,00	5.295.274,02	2.678.210,21	4.675.907,37	7,60	619.366,85	2.596.227,93	4.485.042,58	8,77	830.231,44	0,00
10.303 - Suporte Profilatico e Terapeutico	334.137,00	341.332,02	153.100,00	335.888,80	0,55	5.443,22	149.154,17	331.742,97	0,65	9.589,05	0,00
10.304 - Vigilancia Sanitaria	3.213.917,00	6,05	0,00	0,00	0,00	6,05	0,00	0,00	0,00	6,05	0,00
10.305 - Vigilancia Epidemiologica	846.630,00	690.480,06	100.000,00	300.000,00	0,49	390.480,06	133.410,47	258.516,50	0,51	431.965,56	0,00
12 - EDUCACAO	28.814.846,00	27.672.773,88	2.447.483,54	24.265.606,85	39,44	3.407.167,03	7.058.911,06	19.438.563,47	38,17	8.234.210,41	0,00
12.122 - Administracao Geral	13.083,00	0,08	0,00	0,00	0,00	0,08	0,00	0,00	0,00	0,08	0,00
12.361 - Ensino Fundamental	26.416.131,00	25.613.304,10	1.953.593,54	22.540.217,85	36,64	3.073.086,25	6.540.875,25	17.759.316,34	34,87	7.853.987,76	0,00
12.364 - Ensino Superior	7.220,00	0,04	0,00	0,00	0,00	0,04	0,00	0,00	0,00	0,04	0,00
12.365 - Educacao Infantil	2.501.521,00	1.977.970,62	492.910,00	1.707.399,00	2,78	270.661,62	508.471,61	1.861.263,13	3,28	316.707,49	0,00
12.367 - Educacao Especial	77.391,00	81.459,04	980,00	18.080,00	0,03	43.419,04	9.564,00	17.984,00	0,04	63.515,04	0,00
13 - CULTURA	2.074.043,00	3.234.183,53	1.526.615,36	2.503.455,06	4,07	730.728,47	1.482.179,39	1.682.540,42	3,25	1.571.643,11	0,00
13.352 - Difusao Cultural	2.074.043,00	3.234.183,53	1.526.615,36	2.503.455,06	4,07	730.728,47	1.482.179,39	1.682.540,42	3,25	1.571.643,11	0,00
15 - URBANISMO	6.986.177,00	6.499.736,93	2.463.079,60	6.382.961,21	10,38	116.775,72	2.645.583,37	6.177.179,72	12,13	322.539,21	0,00
15.451 - Infra-Estrutura Urbana	5.628.613,00	5.533.568,61	2.093.079,60	5.467.741,21	8,89	65.825,40	2.270.632,97	5.282.039,85	10,39	241.526,76	0,00
15.452 - Servicos Urbanos	1.269.564,00	966.170,32	370.000,00	915.220,00	1,49	50.950,32	374.950,40	885.137,87	1,74	81.012,45	0,00
16 - HABITACAO	12.220,00	0,09	0,00	0,00	0,00	0,09	0,00	0,00	0,00	0,09	0,00
16.482 - Habitacao Urbana	12.220,00	0,09	0,00	0,00	0,00	0,09	0,00	0,00	0,00	0,09	0,00
17 - SANEAMENTO	27.855,00	174.900,19	87.815,00	174.815,00	0,28	85,19	154.815,00	174.815,00	0,34	85,19	0,00
17.122 - Administracao Geral	14.830,00	174.900,19	87.815,00	174.815,00	0,28	85,19	154.815,00	174.815,00	0,34	85,19	0,00
17.512 - Saneamento Basico Urbano	13.025,00	0,09	0,00	0,00	0,00	0,09	0,00	0,00	0,00	0,09	0,00



ESTADO DA BAHIA
MUNICÍPIO DE TANQUE NOVO

ORÇAMENTOS FISCAL E DA SEGURIDADE SOCIAL

RELATÓRIO RESUMIDO DA EXECUÇÃO ORÇAMENTÁRIA - RREO : 2024

DEMONSTRATIVO DA EXECUÇÃO DAS DESPESAS POR FUNÇÃO/SUBFUNÇÃO
JANEIRO/2024 A JUNHO/2024

RREO - Anexo 2 (LRF, Art. 52, inciso II, alínea "c")

R\$ 1,00

FUNCAO / SUBFUNCAO	DOTAÇÃO INICIAL	DOTAÇÃO ATUALIZADA (a)	DESPESAS EMPENHADAS			SALDO (c) = (a-b)	DESPESAS LIQUIDADAS			SALDO (e) = (a-d)	INSCRITAS EM RESTOS A PAGAR NÃO PROCESSADOS (f)
			No Bimestre	Até o Bimestre (b)	% (b/total b)		No Bimestre	Até o Bimestre (d)	% (d/total d)		
18 - GESTÃO AMBIENTAL	37.326,00	24.500,24	1.000,00	1.000,00	0,00	23.500,24	0,00	0,00	0,00	24.500,24	0,00
18.541 - Preservação e Conservação Ambiental	13.276,00	0,00	0,00	0,00	0,00	0,00	0,00	0,00	0,00	0,00	0,00
18.542 - Controle Ambiental	24.050,00	24.500,16	1.000,00	1.000,00	0,00	23.500,16	0,00	0,00	0,00	24.500,16	0,00
20 - AGRICULTURA	2.967.498,00	2.178.456,56	506.066,65	1.656.592,65	2,69	521.863,91	611.733,71	1.442.102,47	2,83	736.354,09	0,00
20.605 - Abastecimento	2.670.015,00	2.033.558,36	454.566,65	1.537.882,65	2,50	495.675,71	560.513,61	1.325.606,57	2,80	707.951,79	0,00
20.606 - Extensão Rural	281.043,00	144.898,10	51.500,00	118.710,00	0,19	26.188,10	51.220,10	116.495,90	0,23	28.402,20	0,00
20.608 - Promoção da Produção Agropecuária	4.610,00	0,00	0,00	0,00	0,00	0,00	0,00	0,00	0,00	0,00	0,00
20.692 - Comercialização	11.830,00	0,00	0,00	0,00	0,00	0,00	0,00	0,00	0,00	0,00	0,00
22 - INDÚSTRIA	10.830,00	3,63	0,00	0,00	0,00	3,63	0,00	0,00	0,00	3,63	0,00
22.862 - Produção Industrial	10.830,00	3,63	0,00	0,00	0,00	3,63	0,00	0,00	0,00	3,63	0,00
24 - COMUNICAÇÕES	5.610,00	0,04	0,00	0,00	0,00	0,04	0,00	0,00	0,00	0,04	0,00
24.722 - Telecomunicações	5.610,00	0,04	0,00	0,00	0,00	0,04	0,00	0,00	0,00	0,04	0,00
25 - ENERGIA	401.618,00	576.151,10	84.450,00	390.200,00	0,63	185.951,10	133.091,20	381.752,87	0,75	194.398,23	0,00
25.752 - Energia Elétrica	401.618,00	576.151,10	84.450,00	390.200,00	0,63	185.951,10	133.091,20	381.752,87	0,75	194.398,23	0,00
26 - TRANSPORTE	42.741,00	1.000,27	0,00	1.000,00	0,00	0,27	0,00	0,00	0,00	1.000,27	0,00
26.782 - Transporte Rodoviário	42.741,00	1.000,27	0,00	1.000,00	0,00	0,27	0,00	0,00	0,00	1.000,27	0,00
27 - ESPORTE E LAZER	820.356,00	1.915.923,71	211.290,00	652.375,00	1,06	1.263.548,71	237.398,27	573.471,87	1,13	1.342.451,84	0,00
27.812 - Desporto Comunitário	820.356,00	1.915.923,71	211.290,00	652.375,00	1,06	1.263.548,71	237.398,27	573.471,87	1,13	1.342.451,84	0,00
28 - ENCARGOS ESPECIAIS	1.540.358,00	2.789.327,02	835.000,00	2.789.326,80	4,53	0,22	433.791,18	2.128.688,91	4,18	660.638,11	0,00
28.843 - Serviço da Dívida Interna	1.540.358,00	2.789.327,02	835.000,00	2.789.326,80	4,53	0,22	433.791,18	2.128.688,91	4,18	660.638,11	0,00
TOTAL (III) = (I + II)	72.977.528,93	72.977.528,93	14.284.630,91	61.520.826,94	100,00	11.457.501,39	19.924.558,79	50.927.495,68	100,00	22.050.123,25	0,00

Paulo Ricardo Bonfim Carneiro
PAULO RICARDO BONFIM CARNEIRO

Vinicius Magalhães Bonfim
Vinicius Magalhães Bonfim



ESTADO DA BAHIA
MUNICÍPIO DE TANQUE NOVO

RELATÓRIO RESUMIDO DA EXECUÇÃO ORÇAMENTÁRIA - RREO - 2024

DEMONSTRATIVO DA RECEITA CORRENTE LÍQUIDA
JULHO/2023 A JUNHO/2024

RREO - ANEXO 3 (LRF, Art. 53, inciso I)

R\$ 1,00

ESPECIFICAÇÃO	EVOLUÇÃO DA RECEITA REALIZADA NOS ÚLTIMOS 12 MESES												TOTAL 12 MESES	PREVISÃO ATUALIZADA 2024
	JULHO 2023	AGOSTO 2023	SETEMBRO 2023	OUTUBRO 2023	NOVEMBRO 2023	DEZEMBRO 2023	JANEIRO 2024	FEVEREIRO 2024	MARÇO 2024	ABRIL 2024	MAIO 2024	JUNHO 2024		
RECEITAS CORRENTES (I)	6.963.666,24	5.914.953,09	6.343.799,94	6.820.496,52	8.122.554,57	9.603.903,40	8.784.214,29	8.455.181,21	6.589.248,88	7.489.391,57	9.365.275,58	10.011.165,57	94.463.856,86	71.790.778,93
Impostos, Taxas e Contribuições de Melhoria	431.995,40	349.788,31	435.557,43	486.071,31	494.665,54	583.393,62	417.547,85	335.915,24	384.141,65	514.410,77	377.931,80	408.154,59	5.219.573,51	5.008.352,00
IPTU	32.789,03	13.276,92	11.333,37	4.689,41	2.521,43	1.335,63	1.859,31	3.302,04	2.033,23	2.033,23	1.429,87	14.725,48	113.197,89	211.357,00
ISS	255.453,15	180.635,68	197.130,55	274.739,97	315.423,54	275.762,90	140.208,40	126.499,84	183.939,01	285.357,96	167.724,11	160.618,14	2.563.493,25	2.817.656,00
ITBI	1.400,00	0,00	1.600,00	0,00	0,00	0,00	0,00	0,00	0,00	7.441,10	0,00	0,00	10.441,10	8.972,00
IRRF	131.417,57	146.862,83	219.509,36	203.561,51	170.677,86	286.373,20	258.749,04	201.594,98	192.555,37	212.206,32	191.969,22	213.975,94	2.429.253,00	1.745.334,00
Outros Impostos, Taxas e Contribuições de Melhoria	10.955,65	9.212,88	5.984,15	3.080,42	6.042,91	10.315,35	15.274,78	5.961,11	4.345,23	7.372,16	5.808,60	18.835,03	103.188,27	223.833,00
Contribuições	0,00	0,00	0,00	0,00	0,00	0,00	0,00	0,00	0,00	0,00	0,00	0,00	0,00	1.000,00
Receita Patrimonial	200.061,33	204.645,33	196.990,04	196.599,83	92.773,78	157.990,89	159.864,45	144.252,78	131.175,05	119.300,65	54.675,60	113.864,75	1.772.190,48	697.734,00
Rendimentos de Aplicação Financeira	200.061,33	204.645,33	196.990,04	196.599,83	92.773,78	157.990,89	159.864,45	144.252,78	131.175,05	119.300,65	54.675,60	113.864,75	1.772.190,48	695.784,00
Outras Receitas Patrimoniais	0,00	0,00	0,00	0,00	0,00	0,00	0,00	0,00	0,00	0,00	0,00	0,00	0,00	2.000,00
Receita Agropecuária	0,00	0,00	0,00	0,00	0,00	0,00	0,00	0,00	0,00	0,00	0,00	0,00	0,00	0,00
Receita Industrial	0,00	0,00	0,00	0,00	0,00	0,00	0,00	0,00	0,00	0,00	0,00	0,00	0,00	1.000,00
Receita de Serviços	0,00	0,00	0,00	0,00	0,00	0,00	0,00	0,00	0,00	0,00	0,00	0,00	0,00	1.000,00
Transferências Correntes	6.178.942,53	5.336.088,33	5.688.442,49	6.135.570,13	7.510.348,00	8.848.909,64	8.202.255,39	7.929.325,33	6.063.034,97	6.808.456,97	8.922.668,18	9.488.770,23	87.122.713,19	65.703.094,93
Cota-Parte do FPM	3.206.808,83	2.209.718,56	2.252.584,19	2.092.115,86	3.455.709,37	4.310.730,64	2.988.753,49	4.063.960,45	2.533.450,41	2.657.219,02	3.091.586,99	3.319.848,96	36.182.486,77	27.717.285,93
Cota-Parte do ICMS	430.204,08	448.182,08	417.911,07	509.697,98	381.923,27	619.985,21	552.705,37	474.739,91	497.348,83	651.488,16	483.456,18	552.886,41	6.020.498,55	3.938.026,00
Cota-Parte do IPVA	103.556,41	93.682,77	83.961,06	102.716,30	126.852,23	99.454,37	187.844,92	343.353,22	75.630,38	73.221,13	68.772,88	73.471,97	1.432.516,64	1.263.416,00
Cota-Parte do ITR	0,00	6,57	195,80	486,17	24,23	19,47	0,00	114,74	450,11	256,87	13,53	0,00	1.968,29	1.208,00
Transferências de LC 61/1989	2.368,63	2.108,31	2.732,38	3.052,44	2.501,09	2.722,91	3.139,52	3.285,27	3.836,09	3.317,45	3.491,73	4.387,60	36.923,42	27.805,00
Transferências do FUNDEB	1.094.414,44	1.827.537,44	1.694.952,82	1.777.608,35	1.968.485,51	2.239.296,65	3.583.709,83	2.222.807,41	1.891.920,39	2.112.308,71	2.263.802,96	2.309.425,88	24.986.270,39	18.502.800,00
Outras Transferências Correntes	1.341.591,14	754.852,80	1.236.106,17	1.649.893,03	1.574.862,30	1.576.700,39	887.102,26	821.084,33	1.061.298,76	1.308.645,63	3.021.543,91	3.228.778,61	18.462.448,13	14.252.544,00
Outras Receitas Correntes	152.666,98	24.431,12	22.802,98	2.265,25	24.767,25	13.609,25	3.546,60	45.687,86	9.997,21	49.223,18	0,00	376,00	349.373,68	378.558,00
DEDUÇÕES (II)	482.511,35	550.317,87	485.188,62	541.003,10	644.648,99	741.212,42	745.860,65	976.433,55	621.375,80	676.436,87	728.765,62	789.235,34	7.982.990,18	0,00
Contrib. do Servidor para o Plano de Previdência	0,00	0,00	0,00	0,00	0,00	0,00	0,00	0,00	0,00	0,00	0,00	0,00	0,00	0,00
Compensação Financ. entre Regimes Previdenciários	0,00	0,00	0,00	0,00	0,00	0,00	0,00	0,00	0,00	0,00	0,00	0,00	0,00	0,00
Rendimentos de Aplicações de Recursos Previdenciários	0,00	0,00	0,00	0,00	0,00	0,00	0,00	0,00	0,00	0,00	0,00	0,00	0,00	0,00
Dedução de Receita para Formação do FUNDEB	482.511,35	550.317,87	485.188,62	541.003,10	644.648,99	741.212,42	745.860,65	976.433,55	621.375,80	676.436,87	728.765,62	789.235,34	7.982.990,18	0,00
RECEITA CORRENTE LÍQUIDA (III) = (I - II)	6.481.154,89	5.364.635,22	5.858.611,32	6.279.493,42	7.477.905,58	8.862.690,98	8.038.353,64	7.478.747,66	5.967.873,08	6.812.954,70	8.636.509,96	9.221.930,23	86.480.866,68	71.790.778,93
(-) Transferências obrigatórias da União relativas às emendas indicadas (art. 169-A, § 1º, da CF) (IV)	0,00	0,00	0,00	0,00	0,00	0,00	0,00	0,00	0,00	0,00	0,00	0,00	0,00	0,00
RECEITA CORRENTE LÍQUIDA AJUSTADA PARA CÁLCULO DOS LIMITES DE ENDIVIDAMENTO (V) = (III - IV)	6.481.154,89	5.364.635,22	5.858.611,32	6.279.493,42	7.477.905,58	8.862.690,98	8.038.353,64	7.478.747,66	5.967.873,08	6.812.954,70	8.636.509,96	9.221.930,23	86.480.866,68	71.790.778,93
(-) Transferências obrigatórias da União relativas às emendas de bancada (art. 166, § 16, da CF) (VI)	0,00	0,00	0,00	0,00	0,00	0,00	0,00	0,00	0,00	0,00	0,00	0,00	0,00	0,00
(-) Transferências da União relativas à remuneração dos agentes comunitários de saúde e de combate às endemias (CF, art. 198, §1º) (VII)	0,00	0,00	0,00	0,00	0,00	0,00	0,00	0,00	0,00	0,00	0,00	0,00	0,00	0,00
(-) Outras Deduções Constitucionais ou Legais (VIII)	0,00	0,00	0,00	0,00	0,00	0,00	0,00	0,00	0,00	0,00	0,00	0,00	0,00	0,00
RECEITA CORRENTE LÍQUIDA AJUSTADA PARA CÁLCULO DOS LIMITES DA DESPESA COM PESSOAL (VII) = (V - VI)	6.481.154,89	5.364.635,22	5.858.611,32	6.279.493,42	7.477.905,58	8.862.690,98	8.038.353,64	7.478.747,66	5.967.873,08	6.812.954,70	8.636.509,96	9.221.930,23	86.480.866,68	71.790.778,93

PAULO RICARDO BONFIM CARNEIRO

Vinicius Magalhães Bonfim



ESTADO DA BAHIA

MUNICÍPIO DE TANQUE NOVO

DEMONSTRATIVO DAS RECEITAS E DESPESAS PREVIDENCIÁRIAS E DAS RECEITAS E DESPESAS ASSOCIADAS ÀS PENSÕES E
ORÇAMENTO DA SEGURIDADE SOCIAL

RELATÓRIO RESUMIDO DA EXECUÇÃO ORÇAMENTÁRIA - RREO : 2024

JANEIRO/2024 A JUNHO/2024

RREO - Anexo 4 (LRF, Art. 53, inciso II)

R\$ 1,00

REGIME PRÓPRIO DE PREVIDÊNCIA DOS SERVIDORES - RPPS

FUNDO EM CAPITALIZAÇÃO (PLANO PREVIDENCIÁRIO)

RECEITAS PREVIDENCIÁRIAS - RPPS (FUNDO EM CAPITALIZAÇÃO)	PREVISÃO ATUALIZADA (a)	RECEITAS REALIZADAS Até o Bimestre (b)
RECEITAS CORRENTES (I)	0,00	0,00
Receita de Contribuições dos Segurados	0,00	0,00
Ativo	0,00	0,00
Inativo	0,00	0,00
Pensionista	0,00	0,00
Receita de Contribuições Patronais	0,00	0,00
Ativo	0,00	0,00
Inativo	0,00	0,00
Pensionista	0,00	0,00
Receita Patrimonial	0,00	0,00
Receitas Imobiliárias	0,00	0,00
Receitas de Valores Mobiliários	0,00	0,00
Outras Receitas Patrimoniais	0,00	0,00
Receita de Serviços	0,00	0,00
Outras Receitas Correntes	0,00	0,00
Compensação Financeira entre os regimes	0,00	0,00
Receita de Aportes Periódicos para Amortização de Déficit Atuarial do RPPS (II)1	0,00	0,00
Demais Receitas Correntes	0,00	0,00
RECEITAS DE CAPITAL (III)	0,00	0,00
Alienação de Bens, Direitos e Ativos	0,00	0,00
Amortização de Empréstimos	0,00	0,00
Outras Receitas de Capital	0,00	0,00
TOTAL DAS RECEITAS DO FUNDO EM CAPITALIZAÇÃO - (IV) = (I + III - II)	0,00	0,00

DESPESAS PREVIDENCIÁRIAS - RPPS (FUNDO EM CAPITALIZAÇÃO)	DOTAÇÃO ATUALIZADA (c)	DESPESAS EMPENHADAS Até o Bimestre (d)	DESPESAS LIQUIDADAS Até o Bimestre (e)	DESPESAS PAGAS Até o Bimestre (f)	INSCRITAS EM RESTOS A PAGAR NÃO PROCESSADOS No Exercício (g)
Benefícios	0,00	0,00	0,00	0,00	0,00
Aposentadorias	0,00	0,00	0,00	0,00	0,00
Pensões por Morte	0,00	0,00	0,00	0,00	0,00
Outras Despesas Previdenciárias	0,00	0,00	0,00	0,00	0,00
Compensação Financeira entre os regimes	0,00	0,00	0,00	0,00	0,00
Demais Despesas Previdenciárias	0,00	0,00	0,00	0,00	0,00
TOTAL DAS DESPESAS DO FUNDO EM CAPITALIZAÇÃO (V)	0,00	0,00	0,00	0,00	0,00
RESULTADO PREVIDENCIÁRIO - FUNDO EM CAPITALIZAÇÃO (VI) = (IV - V)2	0,00	0,00	0,00	0,00	

RECURSOS RPPS ARRECADADOS EM EXERCÍCIOS ANTERIORES	PREVISÃO ORÇAMENTÁRIA
VALOR	0,0
RESERVA ORÇAMENTÁRIA DO RPPS	PREVISÃO ORÇAMENTÁRIA
VALOR	0,0

APORTES DE RECURSOS PARA O FUNDO EM CAPITALIZAÇÃO DO RPPS	APORTES REALIZADOS
Plano de Amortização - Contribuição Patronal Suplementar	0,0
Plano de Amortização - Aporte Periódico de Valores Predefinidos	0,0
Outros Aportes para o RPPS	0,0
Recursos para Cobertura de Déficit Financeiro	0,0

BENS E DIREITOS DO RPPS (FUNDO EM CAPITALIZAÇÃO)	SALDO ATUAL
Caixa e Equivalentes de Caixa	0,0
Investimentos e Aplicações	0,0
Outros Bens e Direitos	0,0



ESTADO DA BAHIA

MUNICÍPIO DE TANQUE NOVO

DEMONSTRATIVO DAS RECEITAS E DESPESAS PREVIDENCIÁRIAS E DAS RECEITAS E DESPESAS ASSOCIADAS ÀS PENSÕES E
ORÇAMENTO DA SEGURIDADE SOCIAL

RELATÓRIO RESUMIDO DA EXECUÇÃO ORÇAMENTÁRIA - RREO : 2024

JANEIRO/2024 A JUNHO/2024

RREO - Anexo 4 (LRF, Art. 53, inciso II)

R\$ 1,00

REGIME PRÓPRIO DE PREVIDÊNCIA DOS SERVIDORES - RPPS

FUNDO EM REPARTIÇÃO (PLANO FINANCEIRO)

RECEITAS PREVIDENCIÁRIAS - RPPS (FUNDO EM REPARTIÇÃO)	PREVISÃO ATUALIZADA (a)	RECEITAS REALIZADAS Até o Bimestre (b)
RECEITAS CORRENTES (VII)	0,00	0,00
Receita de Contribuições dos Segurados	0,00	0,00
Ativo	0,00	0,00
Inativo	0,00	0,00
Pensionista	0,00	0,00
Receita de Contribuições Patronais	0,00	0,00
Ativo	0,00	0,00
Inativo	0,00	0,00
Pensionista	0,00	0,00
Receita Patrimonial	0,00	0,00
Receitas Imobiliárias	0,00	0,00
Receitas de Valores Mobiliários	0,00	0,00
Outras Receitas Patrimoniais	0,00	0,00
Receita de Serviços	0,00	0,00
Outras Receitas Correntes	0,00	0,00
Compensação Financeira entre os regimes	0,00	0,00
Demais Receitas Correntes	0,00	0,00
RECEITAS DE CAPITAL (VIII)	0,00	0,00
Alienação de Bens, Direitos e Ativos	0,00	0,00
Amortização de Empréstimos	0,00	0,00
Outras Receitas de Capital	0,00	0,00
TOTAL DAS RECEITAS DO FUNDO EM REPARTIÇÃO (IX) = (VII + VIII)	0,00	0,00

DESPESAS PREVIDENCIÁRIAS - RPPS (FUNDO EM CAPITALIZAÇÃO)	DOTAÇÃO ATUALIZADA (c)	DESPESAS EMPENHADAS Até o Bimestre (d)	DESPESAS LIQUIDADAS Até o Bimestre (e)	DESPESAS PAGAS Até o Bimestre (f)	INSCRITAS EM RESTOS A PAGAR NÃO PROCESSADOS No Exercício (g)
Benefícios	0,00	0,00	0,00	0,00	0,00
Aposentadorias	0,00	0,00	0,00	0,00	0,00
Pensões por Morte	0,00	0,00	0,00	0,00	0,00
Outras Despesas Previdenciárias	0,00	0,00	0,00	0,00	0,00
Compensação Financeira entre os regimes	0,00	0,00	0,00	0,00	0,00
Demais Despesas Previdenciárias	0,00	0,00	0,00	0,00	0,00
TOTAL DAS DESPESAS DO FUNDO EM REPARTIÇÃO (X)	0,00	0,00	0,00	0,00	0,00
RESULTADO PREVIDENCIÁRIO - FUNDO EM REPARTIÇÃO (XI) = (IX - X)2	0,00	0,00	0,00	0,00	

APORTES DE RECURSOS PARA O FUNDO EM CAPITALIZAÇÃO DO RPPS	APORTES REALIZADOS
Recursos para Cobertura de Insuficiências Financeiras	0,0
Recursos para Formação de Reserva	0,0
BENS E DIREITOS DO RPPS (FUNDO EM REPARTIÇÃO)	SALDO ATUAL
Caixa e Equivalentes de Caixa	0,0
Investimentos e Aplicações	0,0
Outros Bens e Direitos	0,0



ESTADO DA BAHIA
MUNICÍPIO DE TANQUE NOVO
DEMONSTRATIVO DAS RECEITAS E DESPESAS PREVIDENCIÁRIAS E DAS RECEITAS E DESPESAS ASSOCIADAS ÀS PENSÕES E
ORÇAMENTO DA SEGURIDADE SOCIAL

RELATÓRIO RESUMIDO DA EXECUÇÃO ORÇAMENTÁRIA - RREO : 2024

JANEIRO/2024 A JUNHO/2024

RREO - Anexo 4 (LRF, Art. 53, inciso II)

R\$ 1,00

REGIME PRÓPRIO DE PREVIDÊNCIA DOS SERVIDORES - RPPS

ADMINISTRAÇÃO DO REGIME PRÓPRIO DE PREVIDÊNCIA DOS SERVIDORES - RPPS

RECEITAS DA ADMINISTRAÇÃO - RPPS	PREVISÃO ATUALIZADA (a)	RECEITAS REALIZADAS Até o Bimestre (b)
Receitas Correntes	0,00	0,00
TOTAL DAS RECEITAS DA ADMINISTRAÇÃO RPPS (XII)	0,00	0,00

DESPESAS DA ADMINISTRAÇÃO - RPPS	DOTAÇÃO ATUALIZADA (c)	DESPESAS EMPENHADAS Até o Bimestre (d)	DESPESAS LIQUIDADAS Até o Bimestre (e)	DESPESAS PAGAS Até o Bimestre (f)	INSCRITAS EM RESTOS A PAGAR NÃO PROCESSADOS No Exercício (g)
Despesas Correntes (XIII)	0,00	0,00	0,00	0,00	0,00
Pessoal e Encargos Sociais	0,00	0,00	0,00	0,00	0,00
Demais Despesas Correntes	0,00	0,00	0,00	0,00	0,00
Despesas de Capital (XIV)	0,00	0,00	0,00	0,00	0,00
TOTAL DAS DESPESAS DA ADMINISTRAÇÃO RPPS (XV) = (XIII + XIV)	0,00	0,00	0,00	0,00	0,00
RESULTADO DA ADMINISTRAÇÃO RPPS (XVI) = (XII - XV)2	0,00	0,00	0,00	0,00	0,00

BENS E DIREITOS - ADMINISTRAÇÃO DO RPPS	SALDO ATUAL
Caixa e Equivalentes de Caixa	0,0
Investimentos e Aplicações	0,0
Outros Bens e Direitos	0,0

BENEFÍCIOS PREVIDENCIÁRIOS MANTIDOS PELO TESOUREIRO

RECEITAS PREVIDENCIÁRIAS (BENEFÍCIOS MANTIDOS PELO TESOUREIRO)	PREVISÃO ATUALIZADA (a)	RECEITAS REALIZADAS Até o Bimestre (b)
Contribuições dos Servidores	0,00	0,00
Demais Receitas Previdenciárias	0,00	0,00
TOTAL DAS RECEITAS (BENEFÍCIOS MANTIDOS PELO TESOUREIRO) (XVII)	0,00	0,00

DESPESAS PREVIDENCIÁRIAS (BENEFÍCIOS MANTIDOS PELO TESOUREIRO)	DOTAÇÃO ATUALIZADA (c)	DESPESAS EMPENHADAS Até o Bimestre (d)	DESPESAS LIQUIDADAS Até o Bimestre (e)	DESPESAS PAGAS Até o Bimestre (f)	INSCRITAS EM RESTOS A PAGAR NÃO PROCESSADOS No Exercício (g)
Aposentadorias	0,00	0,00	0,00	0,00	0,00
Pensões	0,00	0,00	0,00	0,00	0,00
Outras Despesas Previdenciárias	0,00	0,00	0,00	0,00	0,00
TOTAL DAS DESPESAS (BENEFÍCIOS MANTIDOS PELO TESOUREIRO) (XVIII)	0,00	0,00	0,00	0,00	0,00
RESULTADO DOS BENEFÍCIOS MANTIDOS PELO TESOUREIRO (XIX) = (XVII - XVIII)2	0,00	0,00	0,00	0,00	0,00



ESTADO DA BAHIA
MUNICÍPIO DE TANQUE NOVO

ORÇAMENTOS FISCAL E DA SEGURIDADE SOCIAL

RREO - ANEXO 6 (LRF, art 53, inciso III)

RELATÓRIO RESUMIDO DA EXECUÇÃO ORÇAMENTÁRIA - RREO : 2024

DEMONSTRATIVO DOS RESULTADOS PRIMÁRIO E NOMINAL
JANEIRO/2024 A JUNHO/2024 (BIMESTRAL)

R\$ 1,00

ACIMA DA LINHA		
RECEITAS PRIMÁRIAS	PREVISÃO ATUALIZADA	Até o Bimestre /
		2024
		RECEITAS REALIZADAS (a)
RECEITAS CORRENTES (I)	71.790.778,93	46.156.369,27
Impostos, Taxas e Contribuições de Melhoria	5.008.352,00	2.438.101,90
IPTU	211.357,00	37.665,56
ISS	2.817.856,00	1.064.347,46
ITBI	9.972,00	7.441,10
IRRF	1.745.334,00	1.271.050,87
Outros Impostos, Taxas e Contribuições de Melhoria	223.833,00	57.596,91
Contribuições	1.000,00	0,00
Receita Patrimonial	697.784,00	723.133,28
Aplicações Financeiras (II)	695.784,00	723.133,28
Outras Receitas Patrimoniais	2.000,00	0,00
Transferências Correntes	65.703.084,93	42.886.303,24
Cota-Parte do FPM	27.716.285,93	14.923.855,71
Cota-Parte do ICMS	3.938.026,00	2.570.076,00
Cota-Parte do IPVA	1.263.416,00	657.835,99
Cota-Parte do ITR	1.208,00	669,20
Transferências da LC 61/1989	27.805,00	21.437,66
Transferências do FUNDEB	20.398.900,00	14.383.975,18
Outras Transferências Correntes	12.357.444,00	10.328.453,50
Demais Receitas Correntes	380.558,00	108.830,85
Outras Receitas Financeiras (III)	0,00	0,00
Receitas Correntes Restantes	380.558,00	108.830,85
RECEITAS PRIMÁRIAS CORRENTES (EXCETO FONTES RPPS) (IV) = [I - (II + III)]	71.094.994,93	45.433.235,99
RECEITAS PRIMÁRIAS CORRENTES (COM FONTES RPPS) (V)	0,00	0,00
RECEITAS NÃO PRIMÁRIAS CORRENTES (COM FONTES RPPS) (VI)	0,00	0,00
RECEITAS DE CAPITAL (EXCETO FONTES RPPS) (VII)	1.186.750,00	154.950,00
Operações de Crédito (VIII)	3.000,00	0,00
Amortização de Empréstimos (IX)	0,00	0,00
Alienação de Bens	0,00	0,00
Receitas de Alienação de Investimentos Temporários (X)	0,00	0,00
Receitas de Alienação de Investimentos Permanentes (XI)	0,00	0,00
Outras Alienações de Bens	0,00	0,00
Transferências de Capital	1.181.750,00	0,00
Convênios	1.176.750,00	0,00
Outras Transferências de Capital	5.000,00	0,00
Outras Receitas de Capital	2.000,00	154.950,00
Outras Receitas de Capital Não Primárias (XII)	0,00	0,00
Outras Receitas de Capital Primárias	2.000,00	154.950,00
RECEITAS PRIMÁRIAS DE CAPITAL (EXCETO FONTES RPPS) (XIII) = [VII - (VIII + IX + X + XI + XII)]	1.183.750,00	154.950,00
RECEITAS PRIMÁRIAS DE CAPITAL (COM FONTES RPPS) (XIV)	0,00	0,00

[29311053.99999-GovNet by Link3 Versão:2024082117] SIAFIC do MUNICÍPIO DE TANQUE NOVO

13



ESTADO DA BAHIA
MUNICÍPIO DE TANQUE NOVO

ORÇAMENTOS FISCAL E DA SEGURIDADE SOCIAL

RREO - ANEXO 6 (LRF, art. 53, inciso III)

RELATÓRIO RESUMIDO DA EXECUÇÃO ORÇAMENTÁRIA - RREO : 2024

DEMONSTRATIVO DOS RESULTADOS PRIMÁRIO E NOMINAL
JANEIRO/2024 A JUNHO/2024 (BIMESTRAL)

R\$ 1,00

RECEITAS NÃO PRIMÁRIAS DE CAPITAL (COM FONTES RPPS) (XV)	0,00	0,00
RECEITA PRIMÁRIA TOTAL (XVI) = (IV + V + XIII + XIV)	71.094.994,93	45.433.235,99
RECEITA PRIMÁRIA TOTAL (EXCETO FONTES RPPS) (XVII) = (IV + XIII)	72.278.744,93	45.588.185,99

DESPESAS PRIMÁRIAS	DOTAÇÃO ATUALIZADA	Até o Bimestre / 2024					
		DESPESAS EMPENHADAS	DESPESAS LIQUIDADAS	DESPESAS PAGAS (a)	RESTOS A PAGAR PROCESSADOS PAGOS (b)	RESTOS A PAGAR NÃO PROCESSADOS	
						LIQUIDADOS	PAGOS (c)
DESPESAS CORRENTES (EXCETO FONTES RPPS) (XVIII)	61.437.484,14	51.771.417,45	42.526.407,42	40.586.784,49	2.427.937,59	212.571,36	227.432,36
Pessoal e Encargos Sociais	36.497.165,37	31.449.001,92	25.015.350,26	25.015.350,26	960.102,37	0,00	0,00
Juros e Encargos da Dívida (XIX)	0,00	0,00	0,00	0,00	0,00	0,00	0,00
Outras Despesas Correntes	24.940.318,77	20.322.415,53	17.511.057,16	15.571.434,23	1.467.835,22	212.571,36	227.432,36
Transferências Constitucionais e Legais	0,00	0,00	0,00	0,00	0,00	0,00	0,00
Demais Despesas Correntes	24.940.318,77	20.322.415,53	17.511.057,16	15.571.434,23	1.467.835,22	212.571,36	227.432,36
DESPESAS PRIMÁRIAS CORRENTES (EXCETO FONTES RPPS) (XX) = (XVIII - XIX)	61.437.484,14	51.771.417,45	42.526.407,42	40.586.784,49	2.427.937,59	212.571,36	227.432,36
DESPESAS PRIMÁRIAS CORRENTES (COM FONTES RPPS) (XXI)	0,00	0,00	0,00	0,00	0,00	0,00	0,00
DESPESAS NÃO PRIMÁRIAS CORRENTES (COM FONTES RPPS) (XXII)	0,00	0,00	0,00	0,00	0,00	0,00	0,00
DESPESAS DE CAPITAL (EXCETO FONTES RPPS) (XXIII)	11.540.044,79	9.748.609,49	8.400.998,26	8.069.697,77	910.991,77	1.344,00	105.274,00
Investimentos	8.750.717,75	6.959.282,69	6.272.309,35	5.941.008,86	902.483,18	1.344,00	105.274,00
Inversões Financeiras	0,00	0,00	0,00	0,00	0,00	0,00	0,00
Concessão de Empréstimos e Financiamentos (XXIV)	0,00	0,00	0,00	0,00	0,00	0,00	0,00
Aquisição de Título de Capital já Integralizado (XXV)	0,00	0,00	0,00	0,00	0,00	0,00	0,00
Aquisição de Título de Crédito (XXVI)	0,00	0,00	0,00	0,00	0,00	0,00	0,00
Demais Inversões Financeiras	0,00	0,00	0,00	0,00	0,00	0,00	0,00
Amortização da Dívida (XXVII)	2.789.327,04	2.789.326,80	2.128.688,91	2.128.688,91	8.508,59	0,00	0,00
DESPESAS PRIMÁRIAS DE CAPITAL (EXCETO FONTES RPPS) (XXVIII) = (XXIII - (XXIV + XXV + XXVI + XXVII))	8.750.717,75	6.959.282,69	6.272.309,35	5.941.008,86	902.483,18	1.344,00	105.274,00
RESERVA DE CONTINGÊNCIA (XXIX)	0,00	0,00	0,00	0,00	0,00	0,00	0,00
DESPESAS PRIMÁRIAS DE CAPITAL (COM FONTES RPPS) (XXX)	0,00	0,00	0,00	0,00	0,00	0,00	0,00
DESPESAS NÃO PRIMÁRIAS DE CAPITAL (COM FONTES RPPS) (XXXI)	0,00	0,00	0,00	0,00	0,00	0,00	0,00
DESPESA PRIMÁRIA TOTAL (XXXII) = (XX + XXI + XXVIII + XXX + XXXI)	70.188.201,89	58.730.700,14	48.798.716,77	46.527.793,35	3.330.420,77	213.915,36	332.706,36
DESPESA PRIMÁRIA TOTAL (EXCETO FONTES RPPS) (XXXIII) = (XX + XXVIII + XXXI)	70.188.201,89	58.730.700,14	48.798.716,77	46.527.793,35	3.330.420,77	213.915,36	332.706,36
RESULTADO PRIMÁRIO (COM RPPS) - Acima da Linha (XXXIV) = [XVIIa - (XXXIIa + XXXIIIa + XXXIIc)]							-4.757.684,49
RESULTADO PRIMÁRIO (SEM RPPS) - Acima da Linha (XXXV) = [XVIIa - (XXXIIIa + XXXIIb + XXXIIc)]							-4.602.734,49

META FISCAL PARA O RESULTADO PRIMÁRIO

Meta fixada no Anexo de Metas Fiscais da LDO para o exercício de referência

VALOR CORRENTE

0,00

JUROS NOMINAIS

Juros, Encargos e Variações Monetárias Ativos (Exceto RPPS) (XXXVI)

563.288,83

[2931053.99999-GovNet by Link3 Versão:2024082117] SIAFIC do MUNICÍPIO DE TANQUE NOVO

2/3



ESTADO DA BAHIA
MUNICÍPIO DE TANQUE NOVO

ORÇAMENTOS FISCAL E DA SEGURIDADE SOCIAL

RREO - ANEXO 6 (LRF, art. 53, inciso II)

Juros, Encargos e Variações Monetárias Passivos (Exceto RPPS) (XXXVII)

RELATÓRIO RESUMIDO DA EXECUÇÃO ORÇAMENTÁRIA - RREO : 2024

DEMONSTRATIVO DOS RESULTADOS PRIMÁRIO E NOMINAL
JANEIRO/2024 A JUNHO/2024 (BIMESTRAL)

R\$ 1,00

RESULTADO NOMINAL (SEM RPPS) - Acima da Linha (XXXVIII) = XXXV + (XXXVI - XXXVII) -4.039.465,66

ABAIXO DA LINHA

CÁLCULO DO RESULTADO NOMINAL

	SALDO	
	Em 31/Dez/2023 (a)	Até o Bimestre / 2024 (b)
DÍVIDA CONSOLIDADA (XXXIX)	103.348.425,00	103.348.425,00
DEDUÇÕES (XL)	14.168.065,30	11.608.986,95
Disponibilidade de Caixa	14.115.120,17	11.372.800,42
Disponibilidade de Caixa Bruta	22.309.181,84	17.247.941,92
(-) Restos a Pagar Processados (XLI)	3.693.713,52	235.993,16
(-) Depósitos Restituíveis e Valores Vinculados	4.500.348,15	5.639.148,34
Demais Haveres Financeiros	52.945,13	236.186,53
DÍVIDA CONSOLIDADA LÍQUIDA (XLII) = (XXXIX - XL)	89.180.359,70	91.739.438,05
RESULTADO NOMINAL (SEM RPPS) - Abaixo da Linha (XLIII) = (XLIIa - XLIIb)		-2.559.078,35
META FISCAL PARA O RESULTADO PRIMÁRIO		VALOR CORRENTE
Meta fixada no Anexo de Metas Fiscais da LDO para o exercício de referência		0,00
AJUSTE METODOLÓGICO		Até o Bimestre / 2024
VARIAÇÃO DO SALDO DE RPP (XLIV) = (XLIIa - XLIIb) (XLIIb - XLIIa)		3.457.720,36
RECEITA DE ALIENAÇÃO DE INVESTIMENTOS PERMANENTES (XLV) = (XI)		0,00
VARIAÇÃO CAMBIAL (XLVI)		0,00
VARIAÇÃO DO SALDO DE PRECATORIOS INTEGRANTES DA DC (XLVII)		0,00
VARIAÇÃO DO SALDO DAS DEMAIS OBRIGAÇÕES INTEGRANTES DA DC (XLVIII)		0,00
OUTROS AJUSTES (XLIX)		0,00
RESULTADO NOMINAL (SEM RPPS) AJUSTADO - Abaixo da Linha (L) = [XLIII + (XLIV - XLV - + XLVI + XLVII + XLVIII)] +/- (XLIX)		898.642,01
RESULTADO PRIMÁRIO (SEM RPPS) - Abaixo da Linha (LI) = (L) - (XXXVI - XXXVII)		335.373,18

INFORMAÇÕES ADICIONAIS

	PREVISÃO ORÇAMENTÁRIA
SALDO DE EXERCÍCIOS ANTERIORES	0,00
Recursos Arrecadados em Exercícios Anteriores - RPPS	0,00
Superávit Financeiro Utilizado para Abertura e Reabertura de Créditos Adicionais	0,00
RESERVA ORÇAMENTÁRIA DO RPPS	0,00

PAULO RICARDO BONFIM CARNEIRO

Vinicius Magalhães Bonfim



ESTADO DA BAHIA
MUNICÍPIO DE TANQUE NOVO

CONSOLIDADO

ORÇAMENTOS FISCAL E DA SEGURIDADE SOCIAL

RELATÓRIO RESUMIDO DA EXECUÇÃO ORÇAMENTÁRIA - RREO : 2024

DEMONSTRATIVO DOS RESTOS A PAGAR POR PODER E ÓRGÃO

JANEIRO/2024 A JUNHO/2024

R\$ 1,00

PODER / ORGÃO	RESTOS A PAGAR PROCESSADOS						RESTOS A PAGAR NÃO PROCESSADOS						Saldo Total L=(e+k)	
	Inscritos			Pagos (c)	Cancelados (d)	Saldo e=(a-b)-(c+d)	Inscritos			Liquidados (h)	Pagos (i)	Cancelados (j)		Saldo k=(f+g)-(i+j)
	Em Exercícios Anteriores (a)	Em 31 de dezembro de 2023 (b)	Soma				Em Exercícios Anteriores (f)	Em 31 de dezembro de 2023 (g)	Soma					
RESTOS A PAGAR (NÃO INTRA-ORÇAMENTÁRIOS) (I)	353.937,00	3.339.776,52	3.693.713,52	3.338.929,36	0,00	354.784,16	1.300,22	332.706,36	334.006,58	213.915,36	332.706,36	0,00	1.300,22	356.084,38
PODER EXECUTIVO	353.937,00	3.339.258,54	3.693.195,54	3.338.724,84	0,00	354.470,70	1.300,22	332.706,36	334.006,58	213.915,36	332.706,36	0,00	1.300,22	355.770,92
PODER LEGISLATIVO	0,00	517,98	517,98	204,52	0,00	313,46	0,00	0,00	0,00	0,00	0,00	0,00	0,00	313,46
Câmara Municipal	0,00	517,98	517,98	204,52	0,00	313,46	0,00	0,00	0,00	0,00	0,00	0,00	0,00	313,46
Tribunal de Contas do Município	0,00	0,00	0,00	0,00	0,00	0,00	0,00	0,00	0,00	0,00	0,00	0,00	0,00	0,00
RESTOS A PAGAR (INTRA-ORÇAMENTÁRIOS) (II)	0,00	0,00	0,00	0,00	0,00	0,00	0,00	0,00	0,00	0,00	0,00	0,00	0,00	0,00
TOTAL (III) = (I + II)	353.937,00	3.339.776,52	3.693.713,52	3.338.929,36	0,00	354.784,16	1.300,22	332.706,36	334.006,58	213.915,36	332.706,36	0,00	1.300,22	356.084,38



ESTADO DA BAHIA
MUNICÍPIO DE TANQUE NOVO

RELATÓRIO RESUMIDO DA EXECUÇÃO ORÇAMENTÁRIA - RREO : 2024

DEMONSTRATIVO DAS RECEITAS E DESPESAS COM MANUTENÇÃO E DESENVOLVIMENTO DO ENSINO - MDE
ORÇAMENTOS FISCAL E DA SEGURIDADE SOCIAL

JANEIRO/2024 A JUNHO/2024

RREO - ANEXO 8 (LDB, art. 72)

RS1.00

RECEITA RESULTANTE DE IMPOSTOS (Arts. 212 e 212-A da Constituição Federal)

RECEITA RESULTANTE DE IMPOSTOS	PREVISÃO ATUALIZADA (a)	RECEITAS REALIZADAS Até o Bimestre (b)
1 - RECEITA DE IMPOSTOS	4.784.519,00	2.380.504,99
1.1 - Receita Resultante do Imposto sobre a Propriedade Predial e Territorial Urbana - IPTU	211.357,00	37.665,56
1.2 - Receita Resultante do Imposto sobre Transmissão Inter Vivos - ITBI	9.972,00	7.441,10
1.3 - Receita Resultante do Imposto sobre Serviços de Qualquer Natureza - ISS	2.817.856,00	1.064.347,46
1.4 - Receita Resultante do Imposto de Renda Retido na Fonte - IRRF	1.745.334,00	1.271.050,87
2 - RECEITA DE TRANSFERÊNCIAS CONSTITUCIONAIS E LEGAIS	32.973.169,93	22.726.439,03
2.1 - Cota-Parte FPM	27.717.285,93	18.654.819,32
2.1.1 - Parcela referente à CF, art. 159, I, alínea b	27.715.285,93	18.654.819,32
2.1.2 - Parcela referente à CF, art. 159, I, alíneas d e e	2.000,00	0,00
2.2 - Cota-Parte ICMS	3.938.026,00	3.212.594,86
2.3 - Cota-Parte IPI-Exportação	27.805,00	21.437,66
2.4 - Cota-Parte ITR	1.208,00	836,05
2.5 - Cota-Parte IPVA	1.263.416,00	822.294,50
2.6 - Cota-Parte IOF-Ouro	0,00	0,00
2.7 - Outras Transferências ou Compensações Financeiras Provenientes de Impostos e Transferências Constitucionais	25.429,00	14.456,64
3 - TOTAL DA RECEITA RESULTANTE DE IMPOSTOS (1 + 2)	37.757.688,93	25.106.944,02
4 - TOTAL DESTINADO AO FUNDEB - equivalente a 20% DE ((2.1.1) + (2.2) + (2.3) + (2.4) + (2.5))	6.589.148,19	4.542.396,48
5 - VALOR MÍNIMO A SER APLICADO ALÉM DO VALOR DESTINADO AO FUNDEB - 5% DE ((2.1.1) + (2.2) + (2.3) + (2.4) + (2.5)) + 25% DE ((1.1) + (1.2) + (1.3) + (1.4) + (2.1.2) + (2.6) + (2.7))	2.850.274,05	1.734.339,53

FUNDEB

RECEITAS RECEBIDAS DO FUNDEB NO EXERCÍCIO	PREVISÃO ATUALIZADA (a)	RECEITAS REALIZADAS Até o Bimestre (b)
6 - RECEITAS RECEBIDAS DO FUNDEB	19.423.569,00	14.442.980,56
6.1 - FUNDEB - Impostos e Transferências de Impostos	18.543.170,00	14.442.980,56
6.1.1 - Principal	18.501.800,00	14.383.975,18
6.1.2 - Rendimentos de Aplicação Financeira	41.370,00	59.005,38
6.1.3 - Ressarcimento de recursos do Fundeb	0,00	0,00
6.2 - FUNDEB - Complementação da União - VAAF	0,00	0,00
6.2.1 - Principal	0,00	0,00
6.2.2 - Rendimentos de Aplicação Financeira	0,00	0,00
6.2.3 - Ressarcimento de recursos do Fundeb	0,00	0,00
6.3 - FUNDEB - Complementação da União - VAAT	880.399,00	0,00
6.3.1 - Principal	880.399,00	0,00
6.3.2 - Rendimentos de Aplicação Financeira	0,00	0,00
6.3.3 - Ressarcimento de recursos do Fundeb	0,00	0,00
6.4 - FUNDEB - Complementação da União - VAAR	0,00	0,00
6.4.1 - Principal	0,00	0,00
6.4.2 - Rendimentos de Aplicação Financeira	0,00	0,00
6.4.3 - Ressarcimento de recursos do Fundeb	0,00	0,00
7 - RESULTADO LÍQUIDO DAS TRANSFERÊNCIAS DO FUNDEB (6.1.1 - 4)	11.912.651,81	9.841.578,70
RECURSOS RECEBIDOS EM EXERCÍCIOS ANTERIORES E NÃO UTILIZADOS (SUPERÁVIT)		Valor
8 - TOTAL DOS RECURSOS DE SUPERÁVIT		41,53
8.1 - SUPERÁVIT DO EXERCÍCIO IMEDIATAMENTE ANTERIOR		41,53
8.2 - SUPERÁVIT RESIDUAL DE OUTROS EXERCÍCIOS		0,00
9 - TOTAL DOS RECURSOS DO FUNDEB DISPONÍVEIS PARA UTILIZAÇÃO (6 + 8)		14.443.022,09

DESPESAS COM RECURSOS DO FUNDEB (Por Subfunção)	DOTAÇÃO ATUALIZADA (c)	DESPESAS EMPENHADAS Até o Bimestre (d)	DESPESAS LIQUIDADAS Até o Bimestre (e)	DESPESAS PAGAS Até o Bimestre (f)	INSCRITAS RESTOS A PAGAR NÃO PROCESSADOS (g)
10 - TOTAL DAS DESPESAS COM RECURSOS DO FUNDEB	19.366.841,37	17.090.815,25	13.215.768,59	13.189.635,03	0,00
10.1 - PROFISSIONAIS DA EDUCAÇÃO BÁSICA	15.842.511,03	13.992.000,00	10.200.608,96	10.200.608,96	0,00
10.1.1 - Educação Infantil	0,00	0,00	0,00	0,00	0,00
10.1.2 - Ensino Fundamental	15.842.511,00	13.992.000,00	10.200.608,96	10.200.608,96	0,00
10.1.3 - Educação de Jovens e Adultos	0,00	0,00	0,00	0,00	0,00
10.1.4 - Educação Especial	0,03	0,00	0,00	0,00	0,00
10.1.5 - Administração Geral	0,00	0,00	0,00	0,00	0,00
10.2 - OUTRAS DESPESAS	3.524.330,34	3.098.815,25	3.015.159,63	2.989.026,07	0,00
10.2.1 - Educação Infantil	1.648.954,43	1.398.814,00	1.378.502,97	1.378.502,97	0,00
10.2.2 - Ensino Fundamental	1.840.597,90	1.698.771,25	1.635.432,66	1.609.299,10	0,00
10.2.3 - Educação de Jovens e Adultos	0,00	0,00	0,00	0,00	0,00
10.2.4 - Educação Especial	34.778,01	1.230,00	1.224,00	1.224,00	0,00
10.2.5 - Administração Geral	0,00	0,00	0,00	0,00	0,00
10.2.6 - Transporte (Escolar)	0,00	0,00	0,00	0,00	0,00
10.2.7 - Outras	0,00	0,00	0,00	-0,00	0,00



ESTADO DA BAHIA

MUNICÍPIO DE TANQUE NOVO

RELATÓRIO RESUMIDO DA EXECUÇÃO ORÇAMENTÁRIA - RREO : 2024

DEMONSTRATIVO DAS RECEITAS E DESPESAS COM MANUTENÇÃO E DESENVOLVIMENTO DO ENSINO - MDE

ORÇAMENTOS FISCAL E DA SEGURIDADE SOCIAL

JANEIRO/2024 A JUNHO/2024

RREO - ANEXO 8 (LDB, art. 72)

R\$1,00

INDICADORES DO FUNDEB

DESPESAS CUSTEADAS COM RECEITAS DO FUNDEB RECEBIDAS NO EXERCÍCIO	DESPESAS EMPENHADAS	DESPESAS LIQUIDADAS	DESPESAS PAGAS	INSCRITAS EM RESTOS A PAGAR NÃO PROCESSADOS	INSCRITAS EM RESTOS A PAGAR NÃO PROCESSADOS (SEM DISPONIBILIDADE DE CAIXA)	DESPESAS EMPENHADAS EM VALOR SUPERIOR AO TOTAL DAS RECEITAS RECEBIDAS NO EXERCÍCIO
	Até o Bimestre (d)	Até o Bimestre (e)	Até o Bimestre (f)	Até o Bimestre (g)	(h)	(i)
11 - TOTAL DAS DESPESAS CUSTEADAS COM RECURSOS DO FUNDEB RECEBIDAS NO EXERCÍCIO	17.090.815,25	13.215.768,59	13.189.635,03	0,00	0,00	0,00
11.1 - Total das Despesas custeadas com FUNDEB - Impostos e Transferências de Impostos	15.707.981,25	11.852.038,02	11.825.904,46	0,00	0,00	0,00
11.2 - Total das Despesas custeadas com FUNDEB - Complementação da União - VAAF	0,00	0,00	0,00	0,00	0,00	0,00
11.3 - Total das Despesas custeadas com FUNDEB - Complementação da União - VAAT	0,00	0,00	0,00	0,00	0,00	0,00
11.4 - Total das Despesas custeadas com FUNDEB - Complementação da União - VAAR	1.382.834,00	1.363.730,57	1.363.730,57	0,00	0,00	0,00
12 - TOTAL DAS DESPESAS DO FUNDEB COM PROFISSIONAIS DA EDUCAÇÃO BÁSICA	13.992.000,00	10.200.638,96	10.200.638,96	0,00	0,00	0,00
13 - TOTAL DAS DESPESAS CUSTEADAS COM FUNDEB - COMPLEMENTAÇÃO DA UNIÃO - VAAT APLICADAS NA EDUCAÇÃO INFANTIL	0,00	0,00	0,00	0,00	0,00	0,00
14 - TOTAL DAS DESPESAS CUSTEADAS COM FUNDEB - COMPLEMENTAÇÃO DA UNIÃO - VAAT APLICADAS EM DESPESA DE CAPITAL	0,00	0,00	0,00	0,00	0,00	0,00

INDICADORES - Art. 212-A, inciso XI e § 3o - Constituição Federal	VALOR EXIGIDO	VALOR APLICADO	VALOR CONSIDERADO APÓS DEDUÇÕES	% APLICADO
	(j)	(k)	(l)	(m)
15 - MÍNIMO DE 70% DO FUNDEB NA REMUNERAÇÃO DOS PROFISSIONAIS DA EDUCAÇÃO BÁSICA	10.110.086,39	10.200.638,96	10.200.638,96	70,63
16 - PERCENTUAL DA COMPLEMENTAÇÃO DA UNIÃO AO FUNDEB - VAAT NA EDUCAÇÃO INFANTIL	0,00	0,00	0,00	NaN
17 - MÍNIMO DE 15% DA COMPLEMENTAÇÃO DA UNIÃO AO FUNDEB - VAAT EM DESPESAS DE CAPITAL	0,00	0,00	0,00	NaN

INDICADOR - Art.25, § 3º - Lei nº 14.113, de 2020 - (Máximo de 10% de Superávit)	VALOR MÁXIMO PERMITIDO	VALOR NÃO APLICADO	VALOR NÃO APLICADO APÓS AJUSTE	VALOR NÃO APLICADO EXCEDENTE AO MÁXIMO PERMITIDO	% NÃO APLICADO
	(n)	(o)	(p)	(q)	(r)
18 - TOTAL DA RECEITA RECEBIDA E NÃO APLICADA NO EXERCÍCIO	1.444.298,06	1.227.211,97	1.227.211,97	0,00	8,50

INDICADOR - Art.25, § 3º - Lei nº 14.113, de 2020 - (Aplicação do Superávit de Exercício Anterior)	VALOR DE SUPERÁVIT PERMITIDO NO EXERCÍCIO ANTERIOR	VALOR NÃO APLICADO NO EXERCÍCIO ANTERIOR	VALOR DE SUPERÁVIT APLICADO ATÉ O PRIMEIRO QUADRIMESTRE	VALOR APLICADO APÓS O PRIMEIRO QUADRIMESTRE	VALOR TOTAL DE SUPERÁVIT NÃO APLICADO ATÉ O FINAL DO EXERCÍCIO	VALOR DE SUPERÁVIT PERMITIDO NO EXERCÍCIO ANTERIOR NÃO APLICADO NO EXERCÍCIO ATUAL
	(s)	(t)	(u)	(v)	(w)	(x)
19 - TOTAL DAS DESPESAS CUSTEADAS COM SUPERÁVIT DO FUNDEB	0,00	0,00	0,00	0,00	0,00	0,00
19.1 - Total das Despesas custeadas com FUNDEB - Impostos e Transferências de Impostos	0,00	0,00	0,00	0,00	0,00	0,00
19.2 - Total das Despesas custeadas com FUNDEB - Complementação da União (VAAF + VAAT + VAAR)	0,00	0,00	0,00	0,00	0,00	0,00



ESTADO DA BAHIA

MUNICÍPIO DE TANQUE NOVO

DEMONSTRATIVO DAS RECEITAS E DESPESAS COM MANUTENÇÃO E DESENVOLVIMENTO DO ENSINO - MDE

ORÇAMENTOS FISCAL E DA SEGURIDADE SOCIAL

JANEIRO/2024 A JUNHO/2024

RREO - ANEXO 8 (LDB, art. 72)

R\$1,00

RELATÓRIO RESUMIDO DA EXECUÇÃO ORÇAMENTÁRIA - RREO : 2024

DESPESAS COM MANUTENÇÃO E DESENVOLVIMENTO DO ENSINO - MDE - CUSTEADAS COM RECEITA DE IMPOSTOS (EXCETO FUNDEB)

DESPESAS COM AÇÕES TÍPICAS DE MDE - RECEITAS DE IMPOSTOS - EXCETO FUNDEB (Por Subfunção)	DOTAÇÃO ATUALIZADA (c)	DESPESAS EMPENHADAS Até o Bimestre (d)	DESPESAS LIQUIDADAS Até o Bimestre (e)	DESPESAS PAGAS Até o Bimestre (f)	INSCRITAS RESTOS A PAGAR NÃO PROCESSADOS (g)
20 - TOTAL DAS DESPESAS COM AÇÕES TÍPICAS DE MDE CUSTEADAS COM RECEITAS DE IMPOSTOS	1.776.784,68	1.024.897,52	788.250,26	658.647,00	0,00
20.1 - Educação Infantil	57.010,16	42.640,00	29.630,05	11.117,50	0,00
20.2 - Ensino Fundamental	1.673.053,52	965.407,52	721.860,21	630.769,50	0,00
20.3 - Educação de Jovens e Adultos	0,00	0,00	0,00	0,00	0,00
20.4 - Educação Especial	46.721,00	16.850,00	16.760,00	16.760,00	0,00
20.5 - Administração Geral	0,00	0,00	0,00	0,00	0,00
20.6 - Transporte (Escolar)	0,00	0,00	0,00	0,00	0,00
20.7 - Outras	0,00	0,00	0,00	0,00	0,00

DESPESAS COM MANUTENÇÃO E DESENVOLVIMENTO DO ENSINO - MDE - CUSTEADAS COM RECEITA DE IMPOSTOS E COM RECURSOS DO FUNDEB

DESPESAS COM AÇÕES TÍPICAS DE MDE - RECEITAS DE IMPOSTOS E RECURSOS DO FUNDEB (Por Área de Atuação)	DOTAÇÃO ATUALIZADA (c)	DESPESAS EMPENHADAS Até o Bimestre (d)	DESPESAS LIQUIDADAS Até o Bimestre (e)	DESPESAS PAGAS Até o Bimestre (f)	INSCRITAS RESTOS A PAGAR NÃO PROCESSADOS (g)
21 - TOTAL DAS DESPESAS COM AÇÕES TÍPICAS DE MDE CUSTEADAS COM RECEITAS DE IMPOSTOS E FUNDEB	21.062.127,01	18.097.632,77	13.966.034,85	13.830.298,03	0,00
21.1 - EDUCAÇÃO INFANTIL	1.705.964,59	1.441.454,00	1.408.133,02	1.389.620,47	0,00
21.1.1 - Creche	0,00	0,00	0,00	0,00	0,00
21.1.2 - Pré-escola	1.705.964,59	1.441.454,00	1.408.133,02	1.389.620,47	0,00
21.2 - ENSINO FUNDAMENTAL	19.356.162,42	16.656.178,77	12.557.901,83	12.440.677,56	0,00

APURAÇÃO DAS DESPESAS PARA FINS DE LIMITE MÍNIMO CONSTITUCIONAL

	VALOR
22 - TOTAL DAS DESPESAS DE MDE CUSTEADAS COM RECURSOS DE IMPOSTOS = L20(d ou e)	788.250,26
23 - TOTAL DAS RECEITAS TRANSFERIDAS AO FUNDEB = (L4)	4.542.396,48
24 - (-) RECEITAS DO FUNDEB NÃO UTILIZADAS NO EXERCÍCIO, EM VALOR SUPERIOR A 10% = L18(q)	0,00
25 - (-) SUPERÁVIT PERMITIDO NO EXERCÍCIO IMEDIATAMENTE ANTERIOR NÃO APLICADO NO EXERCÍCIO ATUAL = L19.1(x)	0,00
26 - (-) RESTOS A PAGAR NÃO PROCESSADOS INSCRITOS NO EXERCÍCIO SEM DISPONIBILIDADE FINANCEIRA DE RECURSOS DE IMPOSTOS	0,00
27 - (-) CANCELAMENTO, NO EXERCÍCIO, DE RESTOS A PAGAR INSCRITOS COM DISPONIBILIDADE FINANCEIRA DE RECURSOS DE IMPOSTOS VINCULADOS AO ENSINO = (L30.1(af) + L30.2(af))	0,00
28 - TOTAL DAS DESPESAS PARA FINS DE LIMITE (22 + 23) - (24 + 25 + 26 + 27)	5.310.646,74

APURAÇÃO DO LIMITE MÍNIMO CONSTITUCIONAL

	VALOR EXIGIDO (z)	VALOR APLICADO (aa)	% APLICADO (ab)
29 - APLICAÇÃO EM MDE SOBRE A RECEITA RESULTANTE DE IMPOSTOS	6.276.736,01	5.310.646,74	21,15

RESTOS A PAGAR INSCRITOS EM EXERCÍCIOS ANTERIORES DE DESPESAS CONSIDERADAS PARA CUMPRIMENTO DO LIMITE

	SALDO INICIAL (ac)	RP LIQUIDADOS (ad)	RP PAGOS (ae)	RP CANCELADOS (af)	SALDO FINAL (ag)=(ac)-(ae)-(af)
30 - RESTOS A PAGAR DE DESPESAS COM MDE	0,00	0,00	0,00	0,00	0,00
30.1 - Executadas com Recursos de Impostos e Transferências de Impostos	0,00	0,00	0,00	0,00	0,00
30.2 - Executadas com Recursos do FUNDEB - Impostos	0,00	0,00	0,00	0,00	0,00
30.3 - Executadas com Recursos do FUNDEB - Complementação da União (VAAT + VAAF + VAAR)	0,00	0,00	0,00	0,00	0,00



ESTADO DA BAHIA
MUNICÍPIO DE TANQUE NOVO

RELATÓRIO RESUMIDO DA EXECUÇÃO ORÇAMENTÁRIA - RREO : 2024

DEMONSTRATIVO DAS RECEITAS E DESPESAS COM MANUTENÇÃO E DESENVOLVIMENTO DO ENSINO - MDE
ORÇAMENTOS FISCAL E DA SEGURIDADE SOCIAL

JANEIRO/2024 A JUNHO/2024

RREO - ANEXO 8 (LDB, art. 72)

R\$1,00

OUTRAS INFORMAÇÕES PARA CONTROLE

RECEITAS ADICIONAIS PARA FINANCIAMENTO DO ENSINO	PREVISÃO RECEITAS (a)	REALIZADAS ATUALIZADA Até o Bimestre (b)
31 - TOTAL DAS RECEITAS ADICIONAIS PARA FINANCIAMENTO DO ENSINO	1.492.524,00	2.326.162,55
31.1 - RECEITA DE TRANSFERÊNCIAS DO FNDE (INCLUINDO RENDIMENTOS DE APLICAÇÃO FINANCEIRA)	1.226.024,00	1.519.473,76
31.1.1 - Salário-Educação	544.354,00	750.671,01
31.1.2 - PDDE	94.315,00	94.315,00
31.1.3 - PNAE	300.570,00	226.124,20
31.1.4 - PNATE	282.785,00	535.148,55
31.1.5 - Outras Transferências do FNDE	4.000,00	0,00
31.2 - RECEITA DE TRANSFERÊNCIAS DE CONVÊNIOS	266.500,00	806.688,79
31.3 - RECEITA DE ROYALTIES DESTINADOS À EDUCAÇÃO	0,00	0,00
31.4 - RECEITA DE OPERAÇÕES DE CRÉDITO VINCULADAS À EDUCAÇÃO	0,00	0,00
31.5 - OUTRAS RECEITAS PARA FINANCIAMENTO DO ENSINO	0,00	0,00

OUTRAS DESPESAS COM EDUCAÇÃO	DOTAÇÃO ATUALIZADA (c)	DESPESAS EMPENHADAS Até o Bimestre (d)	DESPESAS LIQUIDADAS Até o Bimestre (e)	DESPESAS PAGAS Até o Bimestre (f)	INSCRITAS RESTOS A PAGAR NÃO PROCESSADOS (g)
(Por Subfunção)					
32 - TOTAL DAS DESPESAS COM AÇÕES TÍPICAS DE MDE CUSTEADAS COM DEMAIS RECEITAS	6.529.147,75	6.149.894,08	5.454.544,62	5.210.681,71	0,00
32.1 - EDUCAÇÃO INFANTIL	272.006,03	265.855,00	253.130,11	246.830,11	0,00
32.2 - ENSINO FUNDAMENTAL	6.257.141,68	5.884.039,08	5.201.414,51	4.963.851,60	0,00
32.3 - ENSINO MÉDIO	0,00	0,00	0,00	0,00	0,00
32.4 - ENSINO SUPERIOR	0,04	0,00	0,00	0,00	0,00
32.5 - ENSINO PROFISSIONAL	0,00	0,00	0,00	0,00	0,00
32.6 - EDUCAÇÃO DE JOVENS E ADULTOS	0,00	0,00	0,00	0,00	0,00
32.7 - EDUCAÇÃO ESPECIAL	0,00	0,00	0,00	0,00	0,00
32.8 - OUTRAS	0,00	0,00	0,00	0,00	0,00

TOTAL GERAL DAS DESPESAS COM EDUCAÇÃO	DOTAÇÃO ATUALIZADA (c)	DESPESAS EMPENHADAS Até o Bimestre (d)	DESPESAS LIQUIDADAS Até o Bimestre (e)	DESPESAS PAGAS Até o Bimestre (f)	INSCRITAS RESTOS A PAGAR NÃO PROCESSADOS (g)
33 - TOTAL GERAL DAS DESPESAS COM EDUCAÇÃO (10 + 20 + 32)	27.672.773,88	24.265.606,85	19.438.563,47	19.058.963,74	0,00
33.1 - Despesas Correntes	22.721.308,50	19.714.083,34	15.528.858,07	15.172.783,20	0,00
33.1.1 - Pessoal Ativo	18.964.935,39	16.773.844,00	12.891.131,20	12.891.131,20	0,00
33.1.2 - Pessoal Inativo	0,00	0,00	0,00	0,00	0,00
33.1.3 - Transferências às instituições comunitárias, confessionais ou filantrópicas sem fins lucrativos	0,00	0,00	0,00	0,00	0,00
33.1.4 - Outras Despesas Correntes	3.756.373,11	2.940.239,34	2.637.726,87	2.281.652,00	0,00
33.2 - Despesas de Capital	4.951.465,38	4.551.523,51	3.909.705,40	3.886.180,54	0,00
33.2.1 - Transferências às instituições comunitárias, confessionais ou filantrópicas sem fins lucrativos	0,00	0,00	0,00	0,00	0,00
33.2.2 - Outras Despesas de Capital	4.951.465,38	4.551.523,51	3.909.705,40	3.886.180,54	0,00

CONTROLE DA DISPONIBILIDADE FINANCEIRA E CONCILIAÇÃO BANCÁRIA	FUNDEB (ah)	SALÁRIO EDUCAÇÃO (ai)
34 - DISPONIBILIDADE FINANCEIRA EM 31 DE DEZEMBRO DE 2023	41,53	0,00
35 - (+) INGRESSO DE RECURSOS ATÉ O BIMESTRE (orçamentário)	14.442.980,56	750.671,01
36 - (-) PAGAMENTOS EFETUADOS ATÉ O BIMESTRE (orçamentário e restos a pagar)	13.498.341,39	474.527,63
37 - (=) DISPONIBILIDADE FINANCEIRA ATÉ O BIMESTRE	944.680,70	276.143,38
38 - (+) AJUSTES POSITIVOS (RETENÇÕES E OUTROS VALORES EXTRAORÇAMENTÁRIOS)	0,00	0,00
39 - (-) AJUSTES NEGATIVOS (OUTROS VALORES EXTRAORÇAMENTÁRIOS)	0,00	0,00
40 - (=) SALDO FINANCEIRO CONCILIADO (Saldo Bancário)	944.680,70	276.143,38

PAULO RICARDO BONFIM CARNEIRO

Vinicius Magalhães Bomfim



ESTADO DA BAHIA
MUNICÍPIO DE TANQUE NOVO

RELATÓRIO RESUMIDO DA EXECUÇÃO ORÇAMENTÁRIA - RREO : 2024

DEMONSTRATIVO DAS RECEITAS DE OPERAÇÕES DE CRÉDITO E DESPESAS DE CAPITAL (REGRA DE OURO)

ORÇAMENTOS FISCAL E DA SEGURIDADE SOCIAL

JANEIRO/2024 A JUNHO/2024

RREO - ANEXO 9 (LRF, art.53, § 1º, inciso I)

R\$ 1,00

RECEITAS	PREVISÃO ATUALIZADA (a)	RECEITAS REALIZADAS (b)	SALDO NÃO REALIZADO (c) = (a - b)
RECEITAS DE OPERAÇÕES DE CRÉDITO* (I)	3.000,00	0,00	3.000,00
DESPESAS	DOTAÇÃO ATUALIZADA (d)	DESPESAS EMPENHADAS (e)	SALDO NÃO EXECUTADO (f) = (d - e)
DESPESAS DE CAPITAL	11.540.044,79	9.748.609,49	1.791.435,30
Investimentos	8.750.717,75	6.959.282,69	1.791.435,06
Inversões Financeiras	0,00	0,00	0,00
Amortização da Dívida	2.789.327,04	2.789.326,80	0,24
(-) Incentivos Fiscais a Contribuinte	0,00	0,00	0,00
(-) Incentivos Fiscais a Contribuinte por Instituições Financeiras	0,00	0,00	0,00
DESPESA DE CAPITAL LÍQUIDA (II)	11.540.044,79	9.748.609,49	1.791.435,30
RESULTADO PARA APURAÇÃO DA REGRA DE OURO (III) = (II - I)	11.537.044,79	9.748.609,49	1.788.435,30

PAULO RICARDO BONFIM CARNEIRO

Vinicius Magalhães Bonfim



ESTADO DA BAHIA
MUNICÍPIO DE TANQUE NOVO

RELATÓRIO RESUMIDO DA EXECUÇÃO ORÇAMENTÁRIA - RREO : 2024

DEMONSTRATIVO DA PROJEÇÃO ATUARIAL DO REGIME PRÓPRIO DE PREVIDÊNCIA DOS SERVIDORES

ORÇAMENTO DA SEGURIDADE SOCIAL

JANEIRO/2024 A JUNHO/2024

RREO - ANEXO 10 (LRF, art. 53, § 1o, inciso II)


R\$ 1,00

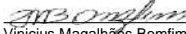
PLANO PREVIDENCIÁRIO

EXERCÍCIO	RECEITAS PREVIDENCIÁRIAS (a)	DESPESAS PREVIDENCIÁRIAS (b)	RESULTADO PREVIDENCIÁRIO (c) = (a - b)	SALDO FINANCEIRO DO EXERCÍCIO (d) = ("d" exerc. Anterior) + (c)
-----------	------------------------------------	------------------------------------	----------------------------------------------	-----------------------------------------------------------------------

PLANO FINANCEIRO

EXERCÍCIO	RECEITAS PREVIDENCIÁRIAS (a)	DESPESAS PREVIDENCIÁRIAS (b)	RESULTADO PREVIDENCIÁRIO (c) = (a - b)	SALDO FINANCEIRO DO EXERCÍCIO (d) = ("d" exerc. Anterior) + (c)
-----------	------------------------------------	------------------------------------	----------------------------------------------	-----------------------------------------------------------------------


PAULO RICARDO BONFIM CARNEIRO


Vinicius Magalhães Bomfim



ESTADO DA BAHIA
MUNICÍPIO DE TANQUE NOVO

RELATÓRIO RESUMIDO DA EXECUÇÃO ORÇAMENTÁRIA - RREO : 2024

DEMONSTRATIVO DA RECEITA DE ALIENAÇÃO DE ATIVOS E APLICAÇÃO DOS RECURSOS

ORÇAMENTOS FISCAL E DA SEGURIDADE SOCIAL

JANEIRO/2024 A JUNHO/2024


RREO - ANEXO 11 (LRF, art. 53, § 1o, inciso III)

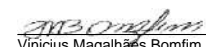
RS 1,00

RECEITAS	PREVISÃO ATUALIZADA (a)	RECEITAS REALIZADAS (b)	SALDO A REALIZAR (c) = (a - b)
RECEITAS DE CAPITAL - ALIENAÇÃO DE ATIVOS (I)	2.000,00	154.950,00	-152.950,00
Receita de Alienação de Bens Móveis	1.000,00	154.950,00	0,00
Receita de Alienação de Bens Imóveis	1.000,00	0,00	0,00
Receita de Alienação de Bens Intangíveis	0,00	0,00	0,00
Receita de Rendimentos de Aplicações Financeiras	0,00	0,00	0,00

DESPESAS	DOTAÇÃO ATUALIZADA (d)	DESPESAS EMPENHADAS (e)	DESPESAS LIQUIDADAS	DESPESAS PAGAS (f)	DESPESAS INSCRITAS EM RESTOS A PAGAR NÃO PROCESSADOS	PAGAMENTO DE RESTOS A PAGAR (g)	SALDO (h) = (d - e)
APLICAÇÃO DOS RECURSOS DA ALIENAÇÃO DE ATIVOS (II)	0,00	0,00	0,00	0,00	0,00	0,00	0,00
Despesas de Capital	0,00	0,00	0,00	0,00	0,00	0,00	0,00
Investimentos	0,00	0,00	0,00	0,00	0,00	0,00	0,00
Inversões Financeiras	0,00	0,00	0,00	0,00	0,00	0,00	0,00
Amortização da Dívida	0,00	0,00	0,00	0,00	0,00	0,00	0,00
Despesas Correntes dos Regimes de Previdência	0,00	0,00	0,00	0,00	0,00	0,00	0,00
Regime Próprio dos Servidores Públicos	0,00	0,00	0,00	0,00	0,00	0,00	0,00

SALDO FINANCEIRO A APLICAR	2024 (h)	2023 (i) = (Ib - (Ile + Iff))	SALDO ATUAL (j) = (IIIh + IIIi)
VALOR (III)	0,00	0,00	0,00


PAULO RICARDO BONFIM CARNEIRO


Vinicius Magalhães Bomfim



ESTADO DA BAHIA
MUNICÍPIO DE TANQUE NOVO

RELATÓRIO RESUMIDO DA EXECUÇÃO ORÇAMENTÁRIA - RREO : 2024

DEMONSTRATIVO DAS RECEITAS E DESPESAS COM AÇÕES E SERVIÇOS PÚBLICOS DE SAÚDE

ORÇAMENTOS FISCAL E DA SEGURIDADE SOCIAL

JANEIRO/2024 A JUNHO/2024

RREO - ANEXO XII (LC nº 141/2012 art.35)

R\$ 1,00

RECEITAS PARA APURAÇÃO DA APLICAÇÃO EM AÇÕES E SERVIÇOS PÚBLICOS DE SAÚDE	PREVISÃO INICIAL	PREVISÃO ATUALIZADA (a)	RECEITAS REALIZADAS	
			Até o Bimestre (b)	% (b/a) x 100
RECEITA DE IMPOSTOS (I)	4.784.519,00	4.784.519,00	2.380.504,99	49,75
Receita Resultante do Imposto Predial e Territorial Urbano - IPTU	211.357,00	211.357,00	37.665,56	17,82
Receita Resultante do Imposto sobre Transmissão Inter Vivos - ITBI	9.972,00	9.972,00	7.441,10	74,62
Receita Resultante do Imposto sobre Serviços de Qualquer Natureza - ISS	2.817.856,00	2.817.856,00	1.064.347,46	37,77
Receita Resultante do Imposto sobre a Renda e Proventos de Qualquer Natureza Retido na Fonte - IRRF	1.745.334,00	1.745.334,00	1.271.050,87	72,83
RECEITA DE TRANSFERÊNCIAS CONSTITUCIONAIS E LEGAIS (II)	32.945.740,93	32.945.740,93	22.711.982,39	68,94
Cota-Parte FPM	27.715.285,93	27.715.285,93	18.654.819,32	67,31
Cota-Parte ITR	1.208,00	1.208,00	836,05	69,21
Cota-Parte IPVA	1.263.416,00	1.263.416,00	822.294,50	65,09
Cota-Parte ICMS	3.938.026,00	3.938.026,00	3.212.594,86	81,58
Cota-Parte IPI-Exportação	27.805,00	27.805,00	21.437,66	77,10
Outras Transferências ou Compensações Financeiras Provenientes de Impostos e Transferências Constitucionais	0,00	0,00	0,00	0,00
TOTAL DAS RECEITAS RESULTANTES DE IMPOSTOS E TRANSFERÊNCIAS CONSTITUCIONAIS E LEGAIS - (III) = (I) + (II)	37.730.259,93	37.730.259,93	25.092.487,38	66,50

DESPESAS COM AÇÕES E SERVIÇOS PÚBLICOS DE SAÚDE (ASPS) - POR SUBFUNÇÃO E CATEGORIA ECONÔMICA	DOTAÇÃO INICIAL	DOTAÇÃO ATUALIZADA (c)	DESPESAS EMPENHADAS		DESPESAS LIQUIDADAS		DESPESAS PAGAS		Inscritas em Restos a Pagar não Processados (g)
			Até o bimestre (d)	% (d/c) x 100	Até o bimestre (e)	% (e/c) x 100	Até o bimestre (f)	% (f/c) x 100	
301 - ATENÇÃO BÁSICA (IV)	7.050.037,93	7.193.586,94	5.956.116,88	82,80	5.504.229,52	76,52	5.088.918,11	76,52	0,00
Despesas Correntes	6.922.406,93	6.671.668,92	5.448.222,30	81,66	5.003.210,20	74,99	4.612.350,05	69,13	0,00
Despesas de Capital	127.631,00	521.918,02	507.894,58	97,31	501.019,32	96,00	476.568,06	91,31	0,00
302 - ASSISTÊNCIA HOSPITALAR E AMBULATORIAL (V)	45.915,00	275.723,14	260.010,00	94,30	260.000,00	94,30	260.000,00	94,30	0,00
Despesas Correntes	39.319,00	13.918,10	10,00	0,07	0,00	0,00	0,00	0,00	0,00
Despesas de Capital	6.596,00	261.805,04	260.000,00	99,31	260.000,00	99,31	260.000,00	99,31	0,00
303 - SUPORTE PROFILÁTICO E TERAPÊUTICO (VI)	2.805,00	0,02	0,00	0,00	0,00	0,00	0,00	0,00	0,00
Despesas Correntes	2.805,00	0,02	0,00	0,00	0,00	0,00	0,00	0,00	0,00
Despesas de Capital	0,00	0,00	0,00	0,00	0,00	0,00	0,00	0,00	0,00
304 - VIGILÂNCIA SANITÁRIA (VII)	0,00	0,00	0,00	0,00	0,00	0,00	0,00	0,00	0,00
Despesas Correntes	0,00	0,00	0,00	0,00	0,00	0,00	0,00	0,00	0,00
Despesas de Capital	0,00	0,00	0,00	0,00	0,00	0,00	0,00	0,00	0,00
305 - VIGILÂNCIA EPIDEMIOLÓGICA (VIII)	0,00	0,00	0,00	0,00	0,00	0,00	0,00	0,00	0,00
Despesas Correntes	0,00	0,00	0,00	0,00	0,00	0,00	0,00	0,00	0,00
Despesas de Capital	0,00	0,00	0,00	0,00	0,00	0,00	0,00	0,00	0,00
306 - ALIMENTAÇÃO E NUTRIÇÃO (IX)	0,00	0,00	0,00	0,00	0,00	0,00	0,00	0,00	0,00
Despesas Correntes	0,00	0,00	0,00	0,00	0,00	0,00	0,00	0,00	0,00
Despesas de Capital	0,00	0,00	0,00	0,00	0,00	0,00	0,00	0,00	0,00
OUTRAS SUBFUNÇÕES (X)	182.846,00	173.626,06	110.000,00	63,35	0,00	0,00	0,00	0,00	0,00
Despesas Correntes	176.431,00	173.626,02	110.000,00	63,35	0,00	0,00	0,00	0,00	0,00
Despesas de Capital	6.415,00	0,04	0,00	0,00	0,00	0,00	0,00	0,00	0,00
TOTAL (XI) = (IV + V + VI + VII + VIII + IX + X)	7.281.603,93	7.642.936,16	6.326.126,88	82,77	5.764.229,52	75,42	5.348.918,11	69,99	0,00

APURAÇÃO DO CUMPRIMENTO DO LIMITE MÍNIMO PARA APLICAÇÃO EM ASPS	DESPESAS EMPENHADAS (d)	DESPESAS LIQUIDADAS (e)	DESPESAS PAGAS (f)
Total das Despesas com ASPS (XII) = (XI)	6.326.126,88	5.764.229,52	5.348.918,11
(-) Restos a Pagar Não Processados Inscritos Indevidamente no Exercício sem Disponibilidade Financeira (XIII)	0,00	0,00	0,00
(-) Despesas Custeadas com Recursos Vinculados à Parcela do Percentual Mínimo que não foi Aplicada em ASPS em Exercícios Anteriores (XIV)	0,00	0,00	0,00
(-) Despesas Custeadas com Disponibilidade de Caixa Vinculada aos Restos a Pagar Cancelados (XV)	0,00	0,00	0,00
(=) VALOR APLICADO EM ASPS (XVI) = (XII - XIII - XIV - XV)	6.326.126,88	5.764.229,52	5.348.918,11
Despesa Mínima a ser Aplicada em ASPS (XVII) = (III) x 15% (LC 141/2012)	3.763.873,11		
Despesa Mínima a ser Aplicada em ASPS (XVII) = (III) x % (Lei Orgânica Municipal)	3.763.873,11		
Diferença entre o Valor Aplicado e a Despesa Mínima a ser Aplicada (XVIII) = (XVI (d ou e) - XVII) 1		2.000.356,41	
Limite não Cumprido (XIX) = (XVIII) (Quando valor for inferior a zero)			
PERCENTUAL DA RECEITA DE IMPOSTOS E TRANSFERÊNCIAS CONSTITUCIONAIS E LEGAIS APLICADO EM ASPS (XVI / III)*100 (mínimo de 15% conforme LC nº 141/2012 ou % da Lei Orgânica Municipal)	25,21	22,97	

CONTROLE DO VALOR REFERENTE AO PERCENTUAL MÍNIMO NÃO CUMPRIDO EM EXERCÍCIOS ANTERIORES PARA FINS DE APLICAÇÃO DOS RECURSOS VINCULADOS CONFORME ARTIGOS 25 E 26 DA LC 141/2012	LIMITE NÃO CUMPRIDO				
	Saldo Inicial (no exercício atual) (h)	Despesas Custeadas no Exercício de Referência			Saldo Final (não aplicado) 1 (j)=(h)-(i) ou (j)
		Empenhadas (i)	Liquidadas (j)	Pagas (k)	
Diferença de limite não cumprido em 2019 (saldo inicial igual ao saldo final do demonstrativo do exercício anterior)	0,00	0,00	0,00	0,00	0,00
Diferença de limite não cumprido em 2019 (saldo inicial igual ao saldo final do demonstrativo do exercício anterior)	0,00	0,00	0,00	0,00	0,00
Diferença de limite não cumprido em Exercícios Anteriores (saldo inicial igual ao saldo final do demonstrativo do exercício anterior)	0,00	0,00	0,00	0,00	0,00
TOTAL DA DIFERENÇA DE LIMITE NÃO CUMPRIDO EM EXERCÍCIOS ANTERIORES (XX)	0,00	0,00	0,00	0,00	0,00



ESTADO DA BAHIA
MUNICÍPIO DE TANQUE NOVO

RELATÓRIO RESUMIDO DA EXECUÇÃO ORÇAMENTÁRIA - RREO : 2024

DEMONSTRATIVO DAS RECEITAS E DESPESAS COM AÇÕES E SERVIÇOS PÚBLICOS DE SAÚDE

ORÇAMENTOS FISCAL E DA SEGURIDADE SOCIAL

JANEIRO/2024 A JUNHO/2024

RREO - ANEXO XII (LC nº 141/2012 art.35)

RS 1.00

EXECUÇÃO DE RESTOS A PAGAR										
EXERCÍCIO DO EMPENHO	Valor Mínimo para aplicação em ASPSP (m)	Valor aplicado em ASPSP no exercício (n)	Valor aplicado além do limite mínimo (o) = (n - m), se < 0, então (o) = 0	Total inscrito em RP no exercício (p)	RPNP inscritos independentemente no Exercício sem Disponibilidade Financeira q = (XIIIa)	Valor inscrito em RP considerado no Limite (r) = (p - (o + q)) se < 0, então (r) = 0	Total de RP pagos (s)	Total de RP a pagar (t)	Total de RP cancelados ou prescritos (u)	Diferença entre o valor aplicado além do limite e o total de RP cancelados (v) = (e+v-u)
Empenhos 2020 (regra nova)	0,00	0,00	0,00	0,00	0,00	0,00	0,00	0,00	0,00	0,00
Empenhos 2019 (regra nova)	0,00	0,00	0,00	0,00	0,00	0,00	0,00	0,00	0,00	0,00
Empenhos 2018	0,00	0,00	0,00	0,00	0,00	0,00	0,00	0,00	0,00	0,00
Empenhos 2017	0,00	0,00	0,00	0,00	0,00	0,00	0,00	0,00	0,00	0,00
Empenhos 2016 e anteriores	0,00	0,00	0,00	0,00	0,00	0,00	0,00	0,00	0,00	0,00
TOTAL DOS RESTOS A PAGAR CANCELADOS OU PRESCRITOS ATÉ O FINAL DO EXERCÍCIO ATUAL QUE AFETARAM O CUMPRIMENTO DO LIMITE (XXI) (soma dos saldos negativos da coluna "v")										0,00
TOTAL DOS RESTOS A PAGAR CANCELADOS OU PRESCRITOS ATÉ O FINAL DO EXERCÍCIO ANTERIOR QUE AFETARAM O CUMPRIMENTO DO LIMITE (XXII) (valor informado no demonstrativo do exercício anterior)										0,00
TOTAL DOS RESTOS A PAGAR CANCELADOS OU PRESCRITOS NO EXERCÍCIO ATUAL QUE AFETARAM O CUMPRIMENTO DO LIMITE (XXIII) = (XXI - XXII) (Artigo 24 § 1º e 2º da LC 141/2012)										0,00

CONTROLE DE RESTOS A PAGAR CANCELADOS OU PRESCRITOS CONSIDERADOS PARA FINS DE APLICAÇÃO DA DISPONIBILIDADE DE CAIXA CONFORME ARTIGO 24§ 1º E 2º DA LC 141/2012	RESTOS A PAGAR CANCELADOS OU PRESCRITOS				
	Saldo Inicial (w)	Despesas Custeadas no Exercício de Referência			Saldo Final (não aplicado 1 (a) = (w) - (x) - (y))
		Empenhadas (x)	Liquidadas (y)	Pagas (z)	
Restos a pagar cancelados ou prescritos em 2020 a serem compensados (XXIV) (saldo inicial = XXIII)	0,00	0,00	0,00	0,00	0,00
Restos a pagar cancelados ou prescritos em 2019 a serem compensados (XXV) (saldo inicial igual ao saldo final do demonstrativo do exercício anterior)	0,00	0,00	0,00	0,00	0,00
Restos a pagar cancelados ou prescritos em exercícios anteriores a serem compensados (XXVI) (saldo inicial igual ao saldo final do demonstrativo do)	0,00	0,00	0,00	0,00	0,00
TOTAL DE RESTOS A PAGAR CANCELADOS OU PRESCRITOS A COMPENSAR (XXVII)	0,00	0,00	0,00	0,00	0,00

RECEITAS ADICIONAIS PARA O FINANCIAMENTO DA SAÚDE NÃO COMPUTADAS NO CÁLCULO DO MÍNIMO	PREVISÃO INICIAL	PREVISÃO ATUALIZADA (a)	RECEITAS REALIZADAS	
			Até o Bimestre (b)	% (b/a) x 100
RECEITAS DE TRANSFERÊNCIAS PARA A SAÚDE (XXVIII)	5.433.380,00	5.433.380,00	6.522.974,75	120,05
Proveniente da União	5.432.380,00	5.432.380,00	6.522.974,75	120,08
Proveniente dos Estados	1.000,00	1.000,00	0,00	0,00
Proveniente de outros Municípios	0,00	0,00	0,00	0,00
RECEITA DE OPERAÇÕES DE CRÉDITO INTERNAS E EXTERNAS VINCULADAS A SAÚDE (XXIX)	0,00	0,00	0,00	0,00
OUTRAS RECEITAS (XXX)	0,00	0,00	0,00	0,00
TOTAL DE RECEITAS ADICIONAIS PARA FINANCIAMENTO DA SAÚDE (XXXI) = (XXVIII + XXIX + XXX)	5.433.380,00	5.433.380,00	6.522.974,75	120,05

DESPESAS COM SAÚDE NÃO COMPUTADAS NO CÁLCULO DO MÍNIMO	DOTAÇÃO INICIAL	DOTAÇÃO ATUALIZADA (c)	DESPESAS EMPENHADAS		DESPESAS LIQUIDADAS		DESPESAS PAGAS		Inscritas em Restos a Pagar não Processados (g)
			Até o bimestre (d)	% (d/c) x 100	Até o bimestre (e)	% (e/c) x 100	Até o bimestre (f)	% (f/c) x 100	
301 - ATENÇÃO BÁSICA (XXXII)	2.395.832,00	3.150.856,39	2.583.559,19	82,00	2.302.994,74	73,09	2.253.433,56	73,09	0,00
Despesas Correntes	2.206.326,00	3.043.991,29	2.481.049,19	81,51	2.201.214,34	72,31	2.151.653,16	70,69	0,00
Despesas de Capital	189.506,00	106.865,10	102.510,00	95,92	101.780,40	95,24	101.780,40	95,24	0,00
302 - ASSISTÊNCIA HOSPITALAR E AMBULATORIAL (XXXIII)	3.176.760,00	5.019.550,88	4.415.897,37	87,97	4.205.042,58	83,77	4.102.312,76	83,77	0,00
Despesas Correntes	3.161.320,00	5.015.940,81	4.415.797,37	88,04	4.205.042,58	83,83	4.102.312,76	81,79	0,00
Despesas de Capital	15.440,00	3.610,07	100,00	2,77	0,00	0,00	0,00	0,00	0,00
303 - SUPORTE PROFILÁTICO E TERAPÊUTICO (XXXIV)	331.332,00	341.332,00	335.888,80	98,41	331.742,97	97,19	239.043,39	97,19	0,00
Despesas Correntes	331.332,00	341.332,00	335.888,80	98,41	331.742,97	97,19	239.043,39	70,03	0,00
Despesas de Capital	0,00	0,00	0,00	0,00	0,00	0,00	0,00	0,00	0,00
304 - VIGILÂNCIA SANITÁRIA (XXXV)	3.213.917,00	6,05	0,00	0,00	0,00	0,00	0,00	0,00	0,00
Despesas Correntes	3.210.307,00	6,03	0,00	0,00	0,00	0,00	0,00	0,00	0,00
Despesas de Capital	3.610,00	0,02	0,00	0,00	0,00	0,00	0,00	0,00	0,00
305 - VIGILÂNCIA EPIDEMIOLÓGICA (XXXVI)	846.630,00	690.480,06	300.000,00	43,45	258.516,50	37,44	258.516,50	37,44	0,00
Despesas Correntes	844.825,00	690.480,05	300.000,00	43,45	258.516,50	37,44	258.516,50	37,44	0,00
Despesas de Capital	1.805,00	0,01	0,00	0,00	0,00	0,00	0,00	0,00	0,00
306 - ALIMENTAÇÃO E NUTRIÇÃO (XXXVII)	0,00	0,00	0,00	0,00	0,00	0,00	0,00	0,00	0,00
Despesas Correntes	0,00	0,00	0,00	0,00	0,00	0,00	0,00	0,00	0,00
Despesas de Capital	0,00	0,00	0,00	0,00	0,00	0,00	0,00	0,00	0,00
OUTRAS SUBFUNÇÕES (XXXVIII)	11.724,00	0,07	0,00	0,00	0,00	0,00	0,00	0,00	0,00
Despesas Correntes	11.724,00	0,07	0,00	0,00	0,00	0,00	0,00	0,00	0,00
Despesas de Capital	0,00	0,00	0,00	0,00	0,00	0,00	0,00	0,00	0,00
TOTAL DAS DESPESAS NÃO COMPUTADAS NO CÁLCULO DO MÍNIMO (XXXIX) = (XXXII + XXXIII + XXXIV + XXXV + XXXVI + XXXVII + XXXVIII)	9.976.195,00	9.202.225,45	7.635.345,36	82,97	7.098.296,79	77,14	6.853.306,21	74,47	0,00

DESPESAS TOTAIS COM SAÚDE	DOTAÇÃO INICIAL	DOTAÇÃO ATUALIZADA (c)	DESPESAS EMPENHADAS		DESPESAS LIQUIDADAS		DESPESAS PAGAS		Inscritas em Restos a Pagar não Processados (g)
			Até o bimestre (d)	% (d/c) x 100	Até o bimestre (e)	% (e/c) x 100	Até o bimestre (f)	% (f/c) x 100	
ATENÇÃO BÁSICA (XL) = (IV + XXXII)	9.445.869,93	10.344.443,33	8.539.676,07	82,55	7.807.224,26	75,47	7.342.351,67	75,47	0,00
ASSISTÊNCIA HOSPITALAR E AMBULATORIAL (XLI) = (V + XXXIII)	3.222.675,00	5.295.274,02	4.675.907,37	88,30	4.465.042,58	84,32	4.362.312,76	82,38	0,00
SUPORTE PROFILÁTICO E TERAPÊUTICO (XLII) = (VI + XXXIV)	334.137,00	341.332,02	335.888,80	98,41	331.742,97	97,19	239.043,39	70,03	0,00
VIGILÂNCIA SANITÁRIA (XLIII) = (VII + XXXV)	3.213.917,00	6,05	0,00	0,00	0,00	0,00	0,00	0,00	0,00
VIGILÂNCIA EPIDEMIOLÓGICA (XLIV) = (VIII + XXXVI)	846.630,00	690.480,06	300.000,00	43,45	258.516,50	37,44	258.516,50	37,44	0,00
ALIMENTAÇÃO E NUTRIÇÃO (XLV) = (XIX + XXXVII)	0,00	0,00	0,00	0,00	0,00	0,00	0,00	0,00	0,00
OUTRAS SUBFUNÇÕES (XLVI) = (X + XXXVIII)	194.570,00	173.626,13	110.000,00	63,35	0,00	0,00	0,00	0,00	0,00
TOTAL DAS DESPESAS COM SAÚDE (XLVII) = (XI + XXXIX)	17.257.798,93	16.845.161,61	13.961.472,24	82,88	12.862.526,31	76,36	12.202.224,32	76,36	0,00

PAULO RICARDO BONFIM CARNEIRO VÍNICIUS MAGALHÃES BONFIM



ESTADO DA BAHIA
MUNICÍPIO DE TANQUE NOVO

ORÇAMENTO FISCAL E DA SEGURIDADE SOCIAL

RREO - Anexo 13 (Lei no 11.079, de 30.12.2004, arts. 22, 25 e 26)

RELATÓRIO RESUMIDO DA EXECUÇÃO ORÇAMENTÁRIA - RREO : 2024

DEMONSTRATIVO DAS PARCERIAS PÚBLICO-PRIVADAS

JANEIRO/2024 A JUNHO/2024

R\$ 1,00

ESPECIFICAÇÃO	SALDO TOTAL EM 31 DE DEZEMBRO DO EXERCÍCIO ANTERIOR (a)	REGISTROS EFETUADOS EM 2024	
		No Bimestre	Até o Bimestre (b)
TOTAL DE ATIVOS	0,00	0,00	0,00
Ativos Constituídos pela SPE	0,00	0,00	0,00
TOTAL DE PASSIVOS	0,00	0,00	0,00
Obrigações decorrentes de Ativos Constituídos pela SPE	0,00	0,00	0,00
Provisões da PPP	0,00	0,00	0,00
Outros Passivos	0,00	0,00	0,00
ATOS POTENCIAIS PASSIVOS	0,00	0,00	0,00
Obrigações Contratuais	0,00	0,00	0,00
Riscos não Provisionados	0,00	0,00	0,00
Garantias Concedidas	0,00	0,00	0,00
Outros Passivos Contingentes	0,00	0,00	0,00

DESPESAS DE PPP	EXERCÍCIO ANTERIOR	EXERCÍCIO CORRENTE (C)	2025	2026	2027	2028	2029	2030	2031	2032	2033
DO ENTE FEDERADO, EXCETO ESTATAIS NÃO DEPENDENTES (I) = (I.1 + I.2)											
Contratadas (I.1)											
A contratar (I.2)											
DAS ESTATAIS NÃO DEPENDENTES (II) = (II.1 + II.2)											
Contratadas (II.1)											
A contratar (II.2)											
TOTAL DAS DESPESAS DE PPP (III) = (I + II)											
RECEITA CORRENTE LÍQUIDA (RCL) (IV)											
TOTAL DAS DESPESAS CONSIDERADAS PARA O LIMITE (I)											
TOTAL DAS DESPESAS CONSIDERADAS PARA O LIMITE / RCL (%) (V) = (I / IV)											

PAULO RICARDO BONFIM CARNEIRO

Vinicius Magalhães Bomfim



ESTADO DA BAHIA
MUNICÍPIO DE TANQUE NOVO
CONSOLIDADO ###
ORÇAMENTOS FISCAL E DA SEGURIDADE SOCIAL

RELATÓRIO RESUMIDO DA EXECUÇÃO ORÇAMENTÁRIA - RREO : 2024

DEMONSTRATIVO SIMPLIFICADO DO RELATÓRIO RESUMIDO DA EXECUÇÃO ORÇAMENTÁRIA
JANEIRO/2024 A JUNHO/2024

RREO - Anexo 14 (LRF, Art. 48)

RS1.00

BALANÇO ORÇAMENTÁRIO	Até o Bimestre
RECEITAS	
Previsão Inicial	72.977.528,93
Previsão Atualizada	72.977.528,93
Receitas Realizadas	46.311.319,27
Déficit Orçamentário	4.616.086,41
Saldos de Exercícios Anteriores (Utilizados para Créditos Adicionais)	0,00
DESPESAS	
Dotação Inicial	72.977.528,93
Dotação Atualizada	72.977.528,93
Despesas Empenhadas	61.520.026,94
Despesas Liquidadas	50.927.405,68
Despesas Pagas	48.656.482,26
Superávit Orçamentário	0,00

DESPESAS POR FUNÇÃO / SUBFUNÇÃO	Até o Bimestre
Despesas Empenhadas	61.520.026,94
Despesas Liquidadas	50.927.405,68

RECEITA CORRENTE LÍQUIDA - RCL	Até o Bimestre
Receita Corrente Líquida	86.480.860,68
Receita Corrente Líquida Ajustada para Cálculo dos Limites de Endividamento	86.480.860,68
Receita Corrente Líquida Ajustada para Cálculo dos Limites da Despesa com Pessoal	86.480.860,68

RECEITAS E DESPESAS DO REGIME PRÓPRIO DE PREVIDÊNCIA DOS SERVIDORES E DO SISTEMA DE PROTEÇÃO SOCIAL DOS MILITARES	Até o Bimestre
Fundo em Capitalização (PLANO PREVIDENCIÁRIO)	0,00
Receitas Previdenciárias Realizadas	0,00
Despesas Previdenciárias Empenhadas	0,00
Despesas Previdenciárias Liquidadas	0,00
Despesas Previdenciárias Pagas	0,00
Resultado Previdenciário	0,00
Fundo em Repartição (PLANO FINANCEIRO)	0,00
Receitas Previdenciárias Realizadas	0,00
Despesas Previdenciárias Empenhadas	0,00
Despesas Previdenciárias Liquidadas	0,00
Despesas Previdenciárias Pagas	0,00
Resultado Previdenciário	0,00
Sistema de Proteção Social dos Militares - Inativos e Pensionistas	0,00
Receitas Realizadas	0,00
Despesas Empenhadas	0,00
Despesas Liquidadas	0,00
Despesas Pagas	0,00
Resultado Associado às Pensões e aos Inativos Militares	0,00

RESULTADOS PRIMÁRIO E NOMINAL	Meta Fixada no Anexo de Metas Fiscais da LDO (a)	Resultado Apurado até o bimestre (b)	% em Relação à Meta (b/a)
RESULTADO PRIMÁRIO (SEM RPPS) - Acima da Linha	0,00	0,00	0,00
RESULTADO NOMINAL (SEM RPPS) - Abaixo da Linha	0,00	0,00	0,00

RESTOS A PAGAR POR PODER E MINISTÉRIO PÚBLICO	Inscrição	Cancelamento até o Bimestre	Pagamento até o bimestre	Saldo a Pagar
RESTOS A PAGAR PROCESSADOS	3.693.713,52	0,00	3.338.929,36	354.784,16
Poder Executivo	3.693.195,54	0,00	3.338.724,84	354.470,70
Poder Legislativo	517,98	0,00	204,52	313,46
Poder Judiciário	0,00	0,00	0,00	0,00
Ministério Público	0,00	0,00	0,00	0,00
Defensoria Pública	0,00	0,00	0,00	0,00
RESTOS A PAGAR NÃO-PROCESSADOS	333.488,60	0,00	332.501,84	986,76
Poder Executivo	333.488,60	0,00	332.501,84	986,76
Poder Legislativo	0,00	0,00	0,00	0,00
Poder Judiciário	0,00	0,00	0,00	0,00
Ministério Público	0,00	0,00	0,00	0,00
Defensoria Pública	0,00	0,00	0,00	0,00
TOTAL	4.027.202,12	0,00	3.671.431,20	355.770,92



ESTADO DA BAHIA
MUNICÍPIO DE TANQUE NOVO
CONSOLIDADO ###
ORÇAMENTOS FISCAL E DA SEGURIDADE SOCIAL

RELATÓRIO RESUMIDO DA EXECUÇÃO ORÇAMENTÁRIA - RREO : 2024

DEMONSTRATIVO SIMPLIFICADO DO RELATÓRIO RESUMIDO DA EXECUÇÃO ORÇAMENTÁRIA

JANEIRO/2024 A JUNHO/2024

RREO - Anexo 14 (LRF, Art. 48)

R\$1,00

DESPESAS COM MANUTENÇÃO E DESENVOLVIMENTO DO ENSINO	Valor apurado até o bimestre	Limites Constitucionais Anuais		
		% Mínimo a Aplicar no Exercício	% Aplicado Até o Bimestre	
Mínimo Anual de 25% das Receitas de Impostos na Manutenção e Desenvolvimento do Ensino	5.310.646,74	25	21,15	
Mínimo Anual de 70% do FUNDEB na Remuneração dos Profissionais da Educação Básica	10.200.608,96	70	70,63	
Percentual de 50% da Complementação da União ao FUNDEB (VAAT) na Educação Infantil	0,00	50	0,00	
Mínimo de 15% da Complementação da União ao FUNDEB (VAAT) em Despesas de Capital	0,00	15	0,00	
RECEITAS DE OPERAÇÕES DE CRÉDITO E DESPESAS DE CAPITAL	Valor Apurado no Exercício	Saldo Não Realizado		
Receita de Operação de Crédito		0,00	0,00	
Despesa de Capital Líquida		0,00	0,00	
PROJEÇÃO ATUARIAL DOS REGIMES DE PREVIDÊNCIA E DO SISTEMA DE PROTEÇÃO SOCIAL DOS MILITARES	Exercício	10º Exercício	20º Exercício	35º Exercício
Fundo em Capitalização (Plano Previdenciário)	0,00	0,00	0,00	0,00
Receitas Previdenciárias	0,00	0,00	0,00	0,00
Despesas Previdenciárias	0,00	0,00	0,00	0,00
Resultado Previdenciário	0,00	0,00	0,00	0,00
Fundo em Repartição (Plano Financeiro)	0,00	0,00	0,00	0,00
Receitas Previdenciárias	0,00	0,00	0,00	0,00
Despesas Previdenciárias	0,00	0,00	0,00	0,00
Resultado Previdenciário	0,00	0,00	0,00	0,00
Pensões e Inativos Militares	0,00	0,00	0,00	0,00
Receitas de Contribuições	0,00	0,00	0,00	0,00
Despesas com Pensões e Inativos	0,00	0,00	0,00	0,00
Resultado Associado às Pensões e aos Inativos Militares	0,00	0,00	0,00	0,00
RECEITA DA ALIENAÇÃO DE ATIVOS E APLICAÇÃO DO S RECURSOS	Valor Apurado no Exercício	Saldo a Realizar		
Receitas da Alienação de Ativos		0,00	0,00	
Aplicação de Recursos da Alienação de Ativos		0,00	0,00	
DESPESAS COM AÇÕES E SERVIÇOS PÚBLICOS DE SAÚDE	Valor apurado até o bimestre	Limite Constitucional Anual		
		% Mínimo a Aplicar no Exercício	% Aplicado Até o Bimestre	
Despesas com Ações e Serviços Públicos de Saúde executadas com recursos de impostos	5.764.229,52	15	22,97	
DESPESAS DE CARÁTER CONTINUADO DERIVADAS DE PPP	Valor Apurado no Exercício Corrente			
Total das Despesas Consideradas para o Limite / RCL (%)			0,00	

PAULO RICARDO BONFIM CARNEIRO

Vinicius Magalhães Bonfim



ESTADO DA BAHIA
MUNICÍPIO DE TANQUE NOVO
CONSOLIDADO

Junho / 2024

DEMONSTRATIVO DAS SETENÇAS JUDICIAIS

Beneficiário	Determinação			Pagamento		
	Empenho	Data	Valor	Processo	Data	Valor
TRIBUNAL REGIONAL DO TRABALHO 5ª REGIÃO	01020079	02/01/2024	50.000,00	01310074	31/01/2024	71,50
TRIBUNAL REGIONAL DO TRABALHO 5ª REGIÃO	01020079	02/01/2024	50.000,00	01310075	31/01/2024	1.804,10
TRIBUNAL REGIONAL DO TRABALHO 5ª REGIÃO	01020079	02/01/2024	50.000,00	02010015	01/02/2024	18,56
TRIBUNAL REGIONAL DO TRABALHO 5ª REGIÃO	01020079	02/01/2024	50.000,00	02060014	06/02/2024	5.039,13
TRIBUNAL REGIONAL DO TRABALHO 5ª REGIÃO	01020079	02/01/2024	50.000,00	02060015	06/02/2024	25,36
TRIBUNAL REGIONAL DO TRABALHO 5ª REGIÃO	01020079	02/01/2024	50.000,00	02060016	06/02/2024	894,86
TRIBUNAL REGIONAL DO TRABALHO 5ª REGIÃO	01020079	02/01/2024	50.000,00	02060020	06/02/2024	0,18
TRIBUNAL REGIONAL DO TRABALHO 5ª REGIÃO	01020079	02/01/2024	50.000,00	02060023	06/02/2024	5.271,75
TRIBUNAL REGIONAL DO TRABALHO 5ª REGIÃO	01020079	02/01/2024	50.000,00	02060024	06/02/2024	593,12
TRIBUNAL REGIONAL DO TRABALHO 5ª REGIÃO	01020079	02/01/2024	50.000,00	02060028	06/02/2024	53,66
TRIBUNAL REGIONAL DO TRABALHO 5ª REGIÃO	01020079	02/01/2024	50.000,00	02060030	06/02/2024	359,04
TRIBUNAL REGIONAL DO TRABALHO 5ª REGIÃO	01020079	02/01/2024	50.000,00	02060031	06/02/2024	8,55
TRIBUNAL REGIONAL DO TRABALHO 5ª REGIÃO	01020079	02/01/2024	50.000,00	02060032	06/02/2024	349,61
TRIBUNAL REGIONAL DO TRABALHO 5ª REGIÃO	01020079	02/01/2024	50.000,00	02080004	08/02/2024	6.609,70
TRIBUNAL REGIONAL DO TRABALHO 5ª REGIÃO	01020079	02/01/2024	50.000,00	02080007	08/02/2024	85,63
TJBA TRIBUNAL DE JUSTIÇA DO ESTADO DA BAHIA	01020077	02/01/2024	500.000,00	02090019	09/02/2024	104.614,00
TRIBUNAL REGIONAL DO TRABALHO 5ª REGIÃO	01020079	02/01/2024	50.000,00	02150037	15/02/2024	519,14
TRIBUNAL REGIONAL DO TRABALHO 5ª REGIÃO	01020079	02/01/2024	50.000,00	02150038	15/02/2024	31.337,48
TRIBUNAL REGIONAL DO TRABALHO 5ª REGIÃO	01020079	02/01/2024	50.000,00	02160155	16/02/2024	5.894,16
TRIBUNAL REGIONAL DO TRABALHO 5ª REGIÃO	01020079	02/01/2024	50.000,00	02190002	19/02/2024	6.609,70
TRIBUNAL REGIONAL DO TRABALHO 5ª REGIÃO	01020079	02/01/2024	50.000,00	02190006	19/02/2024	85,63
TRIBUNAL REGIONAL DO TRABALHO 5ª REGIÃO	01020079	02/01/2024	50.000,00	02190007	19/02/2024	519,14
TRIBUNAL REGIONAL DO TRABALHO 5ª REGIÃO	01020079	02/01/2024	50.000,00	02190008	19/02/2024	31.337,48
TJBA TRIBUNAL DE JUSTIÇA DO ESTADO DA BAHIA	01020077	02/01/2024	500.000,00	02260001	26/02/2024	104.614,00
TRIBUNAL REGIONAL DO TRABALHO 5ª REGIÃO	01020079	02/01/2024	50.000,00	03110006	11/03/2024	8.387,43
TRIBUNAL REGIONAL DO TRABALHO 5ª REGIÃO	01020079	02/01/2024	50.000,00	03110007	11/03/2024	246,97
TRIBUNAL REGIONAL DO TRABALHO 5ª REGIÃO	01020079	02/01/2024	50.000,00	03260026	26/03/2024	3.300,52
TRIBUNAL REGIONAL DO TRABALHO 5ª REGIÃO	01020079	02/01/2024	50.000,00	03260027	26/03/2024	5.333,88
TJBA TRIBUNAL DE JUSTIÇA DO ESTADO DA BAHIA	01020077	02/01/2024	500.000,00	04020005	02/04/2024	104.614,00
TRIBUNAL REGIONAL DO TRABALHO 5ª REGIÃO	01020079	02/01/2024	50.000,00	04040012	04/04/2024	1,40
TRIBUNAL REGIONAL DO TRABALHO 5ª REGIÃO	01020079	02/01/2024	50.000,00	04050004	05/04/2024	5,28
TRIBUNAL REGIONAL DO TRABALHO 5ª REGIÃO	01020079	02/01/2024	50.000,00	04100009	10/04/2024	9,13



ESTADO DA BAHIA
MUNICÍPIO DE TANQUE NOVO
CONSOLIDADO

Junho / 2024

DEMONSTRATIVO DAS SETENÇAS JUDICIAIS

Beneficiário	Determinação			Pagamento		
	Empenho	Data	Valor	Processo	Data	Valor
TJBA TRIBUNAL DE JUSTIÇA DO ESTADO DA BAHIA	01020077	02/01/2024	500.000,00	05020002	02/05/2024	104.614,00
TRIBUNAL REGIONAL DO TRABALHO 5ª REGIÃO	01020079	02/01/2024	50.000,00	05090003	09/05/2024	200,00
TJBA TRIBUNAL DE JUSTIÇA DO ESTADO DA BAHIA	01020077	02/01/2024	500.000,00	06040053	04/06/2024	104.614,00
TRIBUNAL REGIONAL DO TRABALHO 5ª REGIÃO	01020079	02/01/2024	50.000,00	06140055	14/06/2024	3,34
TRIBUNAL REGIONAL DO TRABALHO 5ª REGIÃO	01020079	02/01/2024	50.000,00	06140056	14/06/2024	1,72
TRIBUNAL REGIONAL DO TRABALHO 5ª REGIÃO	01020079	02/01/2024	50.000,00	06170004	17/06/2024	1.778,30
TRIBUNAL REGIONAL DO TRABALHO 5ª REGIÃO	01020079	02/01/2024	50.000,00	06190080	19/06/2024	1.758,07
TRIBUNAL REGIONAL DO TRABALHO 5ª REGIÃO	01020079	02/01/2024	50.000,00	07100065	10/07/2024	104.614,00
TJBA TRIBUNAL DE JUSTIÇA DO ESTADO DA BAHIA	01020077	02/01/2024	500.000,00	07110046	11/07/2024	104.614,00
TRIBUNAL REGIONAL DO TRABALHO 5ª REGIÃO	01020079	02/01/2024	50.000,00	08090003	09/08/2024	104.614,00
TJBA TRIBUNAL DE JUSTIÇA DO ESTADO DA BAHIA	01020077	02/01/2024	500.000,00	08150009	15/08/2024	104.614,00
Total:			5.300.000,00			1.060.039,52

PAULO RICARDO BONFIM CARNEIRO

Vinicius Magalhães Bomfim



ESTADO DA BAHIA
MUNICÍPIO DE TANQUE NOVO
Setorial

CNPJ: 13225131000119

DECRETO 01

Julho / 2024

Abre Crédito Adicional SUPLEMENTAR no valor de R\$ 1.700.000,00 //UM MILHÃO, SETECENTOS MIL REAIS// e dá outras providências.

O(A) Prefeito(a) do MUNICÍPIO DE TANQUE NOVO, ESTADO DA BAHIA, no uso de suas atribuições legais e a autorização da Lei 108,

DECRETA:

Art. 1o. - Fica aberto Crédito Adicional SUPLEMENTAR, na importância supra, para reforço das seguintes dotações:

02040 Fundo Municipal de Saúde

2041 PISO DE ATENÇÃO BÁSICA - PAB

319011-1600.0000 VENCIMENTOS E VANTAGENS FIXAS - PESSOAL CIVIL

NC : 07010173 1.700.000,00

Soma da Unidade: 1.700.000,00

Total: 1.700.000,00

Art. 2o. - Para fazer face ao Crédito aberto no artigo 1o., utilizar-se-á os recursos de EXCESSO DE ARRECAÇÃO, de acordo com o previsto no Art. 43, parágrafo 1o. da Lei 4.320/64.

Art. 3o - Este decreto entrará em vigor nesta data, revogadas todas as disposições em contrário.

MUNICÍPIO DE TANQUE NOVO, 1 de Julho de 2024

PAULO RICARDO BONFIM CARNEIRO



ESTADO DA BAHIA
MUNICÍPIO DE TANQUE NOVO
Setorial

CNPJ: 13225131000119

DECRETO 049/2024

Julho / 2024

Abre Crédito Adicional SUPLEMENTAR no valor de R\$ 6,450,427.16 //SEIS MILHÕES, QUATROCENTOS E CINQUENTA MIL, QUATROCENTOS E VINTE E SETE REAIS, DEZESSEIS CENTAVOS// e dá outras providências.

O(A) Prefeito(a) do MUNICÍPIO DE TANQUE NOVO, ESTADO DA BAHIA, no uso de suas atribuições legais e a autorização da Lei 108,

DECRETA:

Art. 1o. - Fica aberto Crédito Adicional SUPLEMENTAR, na importância supra, para reforço das seguintes dotações:

02010 Secretaria de Governo e Administração		
1004 EQUIPAMENTO DA SECRETARIA DE GOVERNO E ADMINISTRAÇÃO		
449052-1500.0000 EQUIPAMENTOS E MATERIAL PERMANENTE	NC : 07010180	500,00
2002 INDENIZAÇÕES TRABALHISTAS		
319091-1500.0000 SENTENÇAS JUDICIAIS	NC : 07010049	10.000,00
2006 MANUTENÇÃO DA SECRETARIA DE ADMINISTRAÇÃO		
339033-1500.0000 PASSAGENS E DESPESAS COM LOCOMOCAO	NC : 07010047	8.000,00
319013-1500.0000 OBRIGACOES PATRONAIS	NC : 07010077	20.000,00
339033-1500.0000 PASSAGENS E DESPESAS COM LOCOMOCAO	NC : 07010080	1.000,00
319013-1500.0000 OBRIGACOES PATRONAIS	NC : 07010081	40.000,00
339039-1500.0000 OUTROS SERVICOS DE TERCEIROS - PESSOA JURIDICA	NC : 07010163	999,99
339039-1500.0000 OUTROS SERVICOS DE TERCEIROS - PESSOA JURIDICA	NC : 07010164	1.804,99
339039-1500.0000 OUTROS SERVICOS DE TERCEIROS - PESSOA JURIDICA	NC : 07010165	9.999,00
339039-1500.0000 OUTROS SERVICOS DE TERCEIROS - PESSOA JURIDICA	NC : 07010166	1.804,99
339039-1500.0000 OUTROS SERVICOS DE TERCEIROS - PESSOA JURIDICA	NC : 07010167	1.804,99
339039-1500.0000 OUTROS SERVICOS DE TERCEIROS - PESSOA JURIDICA	NC : 07010168	1.804,99
339039-1700.0000 OUTROS SERVICOS DE TERCEIROS - PESSOA JURIDICA	NC : 07010169	50,00
449093-1700.0000 INDENIZACOES E RESTITUICOES	NC : 07010178	1.804,99
449093-1700.0000 INDENIZACOES E RESTITUICOES	NC : 07010179	1.804,99
2012 CONTRIBUIÇÃO AO PASEP		
339047-1500.0000 OBRIGACOES TRIBUTARIAS E CONTRIBUTIVAS	NC : 07010144	45.000,00
Soma da Unidade:		146.378,93
02020 Secretaria de Finanças		
2008 MANUTENÇÃO DO SETOR DE TRIBUTAÇÃO		
339039-1500.0000 OUTROS SERVICOS DE TERCEIROS - PESSOA JURIDICA	NC : 07010131	15.000,00
339039-1500.0000 OUTROS SERVICOS DE TERCEIROS - PESSOA JURIDICA	NC : 07010132	5.000,00
Soma da Unidade:		20.000,00
02030 Fundo Municipal de Educação		
1016 EQUIPAMENTO DO ENSINO FUNDAMENTAL		
449052-1569.0000 EQUIPAMENTOS E MATERIAL PERMANENTE	NC : 07010035	2.000,00
2020 MANUTENÇÃO DO FUNDEB - 70%		
319004-1540.1070 CONTRATAÇÃO POR TEMPO DETERMINADO	NC : 07010085	23.500,00
319004-1540.1070 CONTRATAÇÃO POR TEMPO DETERMINADO	NC : 07010086	11.553,99
319004-1540.1070 CONTRATAÇÃO POR TEMPO DETERMINADO	NC : 07010087	21.842,99
319004-1540.1070 CONTRATAÇÃO POR TEMPO DETERMINADO	NC : 07010088	31.530,99
319004-1540.1070 CONTRATAÇÃO POR TEMPO DETERMINADO	NC : 07010089	1.858,99
319004-1540.1070 CONTRATAÇÃO POR TEMPO DETERMINADO	NC : 07010090	9.995,99
319004-1540.1070 CONTRATAÇÃO POR TEMPO DETERMINADO	NC : 07010091	1.804,99
319004-1540.1070 CONTRATAÇÃO POR TEMPO DETERMINADO	NC : 07010092	1.804,99
319004-1540.1070 CONTRATAÇÃO POR TEMPO DETERMINADO	NC : 07010093	13.846,99



ESTADO DA BAHIA
MUNICÍPIO DE TANQUE NOVO
Setorial

CNPJ: 13225131000119

DECRETO 049/2024

Julho / 2024

319004-1540.1070 CONTRATAÇÃO POR TEMPO DETERMINADO	NC : 07010094	2.004,99
319004-1540.1070 CONTRATAÇÃO POR TEMPO DETERMINADO	NC : 07010095	2.004,99
319004-1540.1070 CONTRATAÇÃO POR TEMPO DETERMINADO	NC : 07010096	999,99
319004-1540.1070 CONTRATAÇÃO POR TEMPO DETERMINADO	NC : 07010097	999,99
319004-1540.1070 CONTRATAÇÃO POR TEMPO DETERMINADO	NC : 07010098	1.804,99
319004-1540.1070 CONTRATAÇÃO POR TEMPO DETERMINADO	NC : 07010099	1.804,99
319004-1540.1070 CONTRATAÇÃO POR TEMPO DETERMINADO	NC : 07010100	1.804,99
319004-1540.1070 CONTRATAÇÃO POR TEMPO DETERMINADO	NC : 07010101	1.804,99
319004-1540.1070 CONTRATAÇÃO POR TEMPO DETERMINADO	NC : 07010102	1.794,99
319004-1540.1070 CONTRATAÇÃO POR TEMPO DETERMINADO	NC : 07010103	991,59
319004-1540.1070 CONTRATAÇÃO POR TEMPO DETERMINADO	NC : 07010104	1.804,99
319004-1540.1070 CONTRATAÇÃO POR TEMPO DETERMINADO	NC : 07010105	15.046,99
319004-1540.1070 CONTRATAÇÃO POR TEMPO DETERMINADO	NC : 07010106	10.000,00
319004-1540.1070 CONTRATAÇÃO POR TEMPO DETERMINADO	NC : 07010107	16.463,99
319004-1540.1070 CONTRATAÇÃO POR TEMPO DETERMINADO	NC : 07010108	1.804,99
319004-1540.1070 CONTRATAÇÃO POR TEMPO DETERMINADO	NC : 07010109	1.804,99
319004-1540.1070 CONTRATAÇÃO POR TEMPO DETERMINADO	NC : 07010110	1.804,99
319004-1540.1070 CONTRATAÇÃO POR TEMPO DETERMINADO	NC : 07010111	1.804,99
319004-1540.1070 CONTRATAÇÃO POR TEMPO DETERMINADO	NC : 07010112	1.804,99
319004-1540.1070 CONTRATAÇÃO POR TEMPO DETERMINADO	NC : 07010113	1.804,99
319004-1540.1070 CONTRATAÇÃO POR TEMPO DETERMINADO	NC : 07010114	2.707,99
319004-1540.1070 CONTRATAÇÃO POR TEMPO DETERMINADO	NC : 07010115	1.804,99
319004-1540.1070 CONTRATAÇÃO POR TEMPO DETERMINADO	NC : 07010116	46.391,99
319004-1540.1070 CONTRATAÇÃO POR TEMPO DETERMINADO	NC : 07010117	9.026,99
319004-1540.1070 CONTRATAÇÃO POR TEMPO DETERMINADO	NC : 07010118	1.804,99
319004-1540.1070 CONTRATAÇÃO POR TEMPO DETERMINADO	NC : 07010119	1.804,99
319004-1540.1070 CONTRATAÇÃO POR TEMPO DETERMINADO	NC : 07010120	1.804,99
319004-1540.1070 CONTRATAÇÃO POR TEMPO DETERMINADO	NC : 07010124	100.000,00
319004-1540.1070 CONTRATAÇÃO POR TEMPO DETERMINADO	NC : 07010149	220.000,00
319004-1540.1070 CONTRATAÇÃO POR TEMPO DETERMINADO	NC : 07010152	6.000,00
319004-1540.1070 CONTRATAÇÃO POR TEMPO DETERMINADO	NC : 07010154	70.000,00
2021 MANUTENÇÃO DO FUNDEB - 30 %		
339030-1540.0000 MATERIAL DE CONSUMO	NC : 07010048	16.000,00
339030-1540.0000 MATERIAL DE CONSUMO	NC : 07010056	13.230,00
339030-1540.0000 MATERIAL DE CONSUMO	NC : 07010062	10.500,00
319004-1540.0000 CONTRATAÇÃO POR TEMPO DETERMINADO	NC : 07010122	316.000,00
339014-1540.0000 DIARIAS - PESSOAL CIVIL	NC : 07010177	5.000,00
2023 MANUTENÇÃO DO ENSINO BÁSICO		
339030-1500.1001 MATERIAL DE CONSUMO	NC : 07010041	20.000,00
339030-1500.1001 MATERIAL DE CONSUMO	NC : 07010175	15.000,00
2025 PROGRAMA DE ALIMENTAÇÃO ESCOLAR - PNAE		
339030-1552.0000 MATERIAL DE CONSUMO	NC : 07010170	25.000,00
2031 SALÁRIO EDUCAÇÃO		
339039-1550.0000 OUTROS SERVIÇOS DE TERCEIROS - PESSOA JURIDICA	NC : 07010018	50.000,00
339039-1550.0000 OUTROS SERVIÇOS DE TERCEIROS - PESSOA JURIDICA	NC : 07010020	30.000,00
2035 MANUTENÇÃO DO ENSINO INFANTIL - FUNDEB 70%		
319011-1543.0000 VENCIMENTOS E VANTAGENS FIXAS - PESSOAL CIVIL	NC : 07010153	200.000,00
2091 CRIAÇÃO DO CENTRO DE ATENDIMENTO EDUCACIONAL ESPECIALIZADO - CAEE		
339039-1500.1001 OUTROS SERVIÇOS DE TERCEIROS - PESSOA JURIDICA	NC : 07010017	4.000,00
Soma da Unidade:		1.355.979,26

02031 Fundo Municipal de Cultura



ESTADO DA BAHIA
MUNICÍPIO DE TANQUE NOVO
Setorial

CNPJ: 13225131000119

DECRETO 049/2024

Julho / 2024

2027 MANUTENÇÃO DA DIVISÃO DE CULTURA		
339030-1500.0000 MATERIAL DE CONSUMO	NC : 07010172	12.000,00
2029 COMEMORAÇÃO DE FESTIVIDADES		
339039-1500.0000 OUTROS SERVICOS DE TERCEIROS - PESSOA JURIDICA	NC : 07010028	20.000,00
339039-1500.0000 OUTROS SERVICOS DE TERCEIROS - PESSOA JURIDICA	NC : 07010037	30.000,00
339039-1500.0000 OUTROS SERVICOS DE TERCEIROS - PESSOA JURIDICA	NC : 07010051	35.000,00
339039-1500.0000 OUTROS SERVICOS DE TERCEIROS - PESSOA JURIDICA	NC : 07010055	22.000,00
339039-1500.0000 OUTROS SERVICOS DE TERCEIROS - PESSOA JURIDICA	NC : 07010171	4.000,00
Soma da Unidade:		123.000,00
02040 Fundo Municipal de Saúde		
1032 CONSTRUÇÃO, AMPLIAÇÃO E REFORMA DE UNIDADES DE SAÚDE		
449051-1600.0000 OBRAS E INSTALACOES	NC : 07010043	145.000,00
449051-1631.0000 OBRAS E INSTALACOES	NC : 07010069	1.000,00
449051-1600.0000 OBRAS E INSTALACOES	NC : 07010073	137.000,00
2041 PISO DE ATENÇÃO BÁSICA - PAB		
319004-1600.0000 CONTRATAÇÃO POR TEMPO DETERMINADO	NC : 07010150	15.000,00
319004-1600.0000 CONTRATAÇÃO POR TEMPO DETERMINADO	NC : 07010151	15.000,00
2043 INCENTIVO AO PACS		
319011-1600.0000 VENCIMENTOS E VANTAGENS FIXAS - PESSOAL CIVIL	NC : 07010148	10.000,00
2045 MANUTENÇÃO DA ASSISTÊNCIA FARMACÊUTICA BÁSICA		
339030-1600.0000 MATERIAL DE CONSUMO	NC : 07010005	40.000,00
339030-1600.0000 MATERIAL DE CONSUMO	NC : 07010065	50.000,00
339030-1600.0000 MATERIAL DE CONSUMO	NC : 07010130	300,00
2046 GESTÃO DAS AÇÕES DO FUNDO MUNICIPAL DE SAÚDE		
339030-1500.1002 MATERIAL DE CONSUMO	NC : 07010001	2.000,00
339030-1500.1002 MATERIAL DE CONSUMO	NC : 07010003	20.000,00
339039-1500.1002 OUTROS SERVICOS DE TERCEIROS - PESSOA JURIDICA	NC : 07010019	16.000,00
339039-1500.1002 OUTROS SERVICOS DE TERCEIROS - PESSOA JURIDICA	NC : 07010021	10.000,00
339039-1500.1002 OUTROS SERVICOS DE TERCEIROS - PESSOA JURIDICA	NC : 07010022	8.000,00
339039-1500.1002 OUTROS SERVICOS DE TERCEIROS - PESSOA JURIDICA	NC : 07010023	43.000,00
339030-1500.1002 MATERIAL DE CONSUMO	NC : 07010024	8.200,00
339039-1500.1002 OUTROS SERVICOS DE TERCEIROS - PESSOA JURIDICA	NC : 07010029	8.000,00
339039-1500.1002 OUTROS SERVICOS DE TERCEIROS - PESSOA JURIDICA	NC : 07010032	4.500,00
339030-1500.1002 MATERIAL DE CONSUMO	NC : 07010036	50.000,00
339039-1500.1002 OUTROS SERVICOS DE TERCEIROS - PESSOA JURIDICA	NC : 07010038	40.000,00
339039-1500.1002 OUTROS SERVICOS DE TERCEIROS - PESSOA JURIDICA	NC : 07010042	50.000,00
339030-1500.1002 MATERIAL DE CONSUMO	NC : 07010057	20.000,00
339030-1500.1002 MATERIAL DE CONSUMO	NC : 07010066	20.000,00
339030-1500.1002 MATERIAL DE CONSUMO	NC : 07010067	4.500,00
339039-1500.1002 OUTROS SERVICOS DE TERCEIROS - PESSOA JURIDICA	NC : 07010074	30.000,00
339030-1500.1002 MATERIAL DE CONSUMO	NC : 07010075	1.000,00
319013-1500.1002 OBRIGACOES PATRONAIS	NC : 07010082	10.000,00
339030-1500.1002 MATERIAL DE CONSUMO	NC : 07010083	9.000,00
339030-1500.1002 MATERIAL DE CONSUMO	NC : 07010084	300,00
339039-1500.1002 OUTROS SERVICOS DE TERCEIROS - PESSOA JURIDICA	NC : 07010129	50.000,00
339030-1500.1002 MATERIAL DE CONSUMO	NC : 07010141	3.800,00
339033-1500.1002 PASSAGENS E DESPESAS COM LOCOMOCAO	NC : 07010143	10.000,00
339030-1500.1002 MATERIAL DE CONSUMO	NC : 07010159	500,00
339030-1500.1002 MATERIAL DE CONSUMO	NC : 07010174	10.000,00

2050 MANUTENÇÃO DO SUS



ESTADO DA BAHIA
MUNICÍPIO DE TANQUE NOVO
Setorial

CNPJ: 13225131000119

DECRETO 049/2024

Julho / 2024

339030-1600.0000 MATERIAL DE CONSUMO	NC : 07010004	66.000,00
339039-1600.0000 OUTROS SERVICOS DE TERCEIROS - PESSOA JURIDICA	NC : 07010015	100.000,00
339039-1600.0000 OUTROS SERVICOS DE TERCEIROS - PESSOA JURIDICA	NC : 07010025	20.000,00
319004-1600.0000 CONTRATAÇÃO POR TEMPO DETERMINADO	NC : 07010052	90.000,00
339039-1600.0000 OUTROS SERVICOS DE TERCEIROS - PESSOA JURIDICA	NC : 07010058	13.000,00
339030-1600.0000 MATERIAL DE CONSUMO	NC : 07010076	12.000,00
319004-1600.0000 CONTRATAÇÃO POR TEMPO DETERMINADO	NC : 07010123	210.000,00
319004-1600.0000 CONTRATAÇÃO POR TEMPO DETERMINADO	NC : 07010127	100.000,00
319004-1600.0000 CONTRATAÇÃO POR TEMPO DETERMINADO	NC : 07010128	40.000,00
319004-1600.0000 CONTRATAÇÃO POR TEMPO DETERMINADO	NC : 07010133	47.000,00
339033-1600.0000 PASSAGENS E DESPESAS COM LOCOMOCAO	NC : 07010142	30.000,00
339039-1600.0000 OUTROS SERVICOS DE TERCEIROS - PESSOA JURIDICA	NC : 07010160	50.000,00
2052 PROGRAMA CAPS		
339039-1600.0000 OUTROS SERVICOS DE TERCEIROS - PESSOA JURIDICA	NC : 07010016	5.000,00
Soma da Unidade:		1.625.100,00
02050 Secretaria de Obras e Serviços Públicos		
1009 CONSTRUÇÃO DE PRAÇAS E JARDINS		
449051-1500.0000 OBRAS E INSTALACOES	NC : 07010031	246.000,00
449051-1500.0000 OBRAS E INSTALACOES	NC : 07010040	152.318,68
1042 PAVIMENTAÇÃO DE LOGRADOUROS		
449051-1500.0000 OBRAS E INSTALACOES	NC : 07010068	5.000,00
449051-1700.0000 OBRAS E INSTALACOES	NC : 07010135	600.000,00
449051-1700.0000 OBRAS E INSTALACOES	NC : 07010136	69.790,00
1054 CONSTRUÇÃO DE ESTRADAS, PONTES E PONTILHÕES		
449051-1700.0000 OBRAS E INSTALACOES	NC : 07010134	121.010,29
2014 MANUTENÇÃO DOS SERVIÇOS DE LIMPEZA PÚBLICA		
339039-1500.0000 OUTROS SERVICOS DE TERCEIROS - PESSOA JURIDICA	NC : 07010013	125.000,00
339039-1500.0000 OUTROS SERVICOS DE TERCEIROS - PESSOA JURIDICA	NC : 07010137	72.000,00
339039-1500.0000 OUTROS SERVICOS DE TERCEIROS - PESSOA JURIDICA	NC : 07010138	30.000,00
339039-1500.0000 OUTROS SERVICOS DE TERCEIROS - PESSOA JURIDICA	NC : 07010139	30.000,00
339039-1500.0000 OUTROS SERVICOS DE TERCEIROS - PESSOA JURIDICA	NC : 07010140	32.000,00
2058 MANUTENÇÃO DOS SERVIÇOS DE OBRAS E URBANISMO		
339030-1500.0000 MATERIAL DE CONSUMO	NC : 07010002	70.000,00
339039-1500.0000 OUTROS SERVICOS DE TERCEIROS - PESSOA JURIDICA	NC : 07010007	45.000,00
339039-1500.0000 OUTROS SERVICOS DE TERCEIROS - PESSOA JURIDICA	NC : 07010009	30.000,00
339039-1500.0000 OUTROS SERVICOS DE TERCEIROS - PESSOA JURIDICA	NC : 07010010	17.000,00
339039-1500.0000 OUTROS SERVICOS DE TERCEIROS - PESSOA JURIDICA	NC : 07010011	110.000,00
339039-1500.0000 OUTROS SERVICOS DE TERCEIROS - PESSOA JURIDICA	NC : 07010012	28.000,00
339039-1500.0000 OUTROS SERVICOS DE TERCEIROS - PESSOA JURIDICA	NC : 07010014	9.000,00
339039-1500.0000 OUTROS SERVICOS DE TERCEIROS - PESSOA JURIDICA	NC : 07010026	100.000,00
339039-1500.0000 OUTROS SERVICOS DE TERCEIROS - PESSOA JURIDICA	NC : 07010027	50.000,00
339039-1500.0000 OUTROS SERVICOS DE TERCEIROS - PESSOA JURIDICA	NC : 07010030	200.000,00
339039-1500.0000 OUTROS SERVICOS DE TERCEIROS - PESSOA JURIDICA	NC : 07010033	40.000,00
339039-1500.0000 OUTROS SERVICOS DE TERCEIROS - PESSOA JURIDICA	NC : 07010039	50.000,00
319004-1500.0000 CONTRATAÇÃO POR TEMPO DETERMINADO	NC : 07010044	75.000,00
319004-1500.0000 CONTRATAÇÃO POR TEMPO DETERMINADO	NC : 07010046	30.000,00
339030-1500.0000 MATERIAL DE CONSUMO	NC : 07010050	100.000,00
339039-1500.0000 OUTROS SERVICOS DE TERCEIROS - PESSOA JURIDICA	NC : 07010054	10.000,00
339039-1500.0000 OUTROS SERVICOS DE TERCEIROS - PESSOA JURIDICA	NC : 07010060	85.000,00
339030-1500.0000 MATERIAL DE CONSUMO	NC : 07010063	1.200,00
339030-1500.0000 MATERIAL DE CONSUMO	NC : 07010070	10.000,00



ESTADO DA BAHIA
MUNICÍPIO DE TANQUE NOVO
Setorial

CNPJ: 13225131000119

DECRETO 049/2024

Julho / 2024

319004-1500.0000 CONTRATAÇÃO POR TEMPO DETERMINADO	NC : 07010157	20.000,00
319004-1500.0000 CONTRATAÇÃO POR TEMPO DETERMINADO	NC : 07010161	20.000,00
319004-1500.0000 CONTRATAÇÃO POR TEMPO DETERMINADO	NC : 07010162	20.000,00

2062 MANUTENÇÃO DA REDE DE ILUMINAÇÃO PÚBLICA

339030-1500.0000 MATERIAL DE CONSUMO	NC : 07010071	15.000,00
339039-1500.0000 OUTROS SERVIÇOS DE TERCEIROS - PESSOA JURÍDICA	NC : 07010078	90.000,00
Soma da Unidade:		2.708.318,97

02060 Secretaria de Agricultura e Meio Ambiente

1052 ABERTURA, REFORMA E EQUIPAMENTOS DE POÇOS ARTEZIANOS

449051-1500.0000 OBRAS E INSTALAÇÕES	NC : 07010034	40.000,00
449051-1500.0000 OBRAS E INSTALAÇÕES	NC : 07010145	10.000,00

1063 CONSTRUÇÃO DE CASAS DE FARINHAS E INDÚSTRIAS DE PROCESSAMENTO DE POLPAS

449052-1500.0000 EQUIPAMENTOS E MATERIAL PERMANENTE	NC : 07010006	22.500,00
-----------------------------------------------------	---------------	-----------

2059 MANUTENÇÃO DO SISTEMA DE ABASTECIMENTO DE ÁGUA

339030-1500.0000 MATERIAL DE CONSUMO	NC : 07010061	57.300,00
339030-1500.0000 MATERIAL DE CONSUMO	NC : 07010072	48.100,00
339030-1500.0000 MATERIAL DE CONSUMO	NC : 07010079	10.550,00
339030-1500.0000 MATERIAL DE CONSUMO	NC : 07010146	2.500,00

2061 MANUTENÇÃO A SECRETARIA DE AGRICULTURA E MEIO AMBIENTE

319004-1500.0000 CONTRATAÇÃO POR TEMPO DETERMINADO	NC : 07010121	60.000,00
339030-1500.0000 MATERIAL DE CONSUMO	NC : 07010147	2.000,00
339030-1500.0000 MATERIAL DE CONSUMO	NC : 07010176	20.000,00
Soma da Unidade:		272.950,00

02070 Fundo Municipal de Assistência Social

2075 MANUTENÇÃO DO FMAS

319004-1500.0000 CONTRATAÇÃO POR TEMPO DETERMINADO	NC : 07010053	38.000,00
339039-1500.0000 OUTROS SERVIÇOS DE TERCEIROS - PESSOA JURÍDICA	NC : 07010059	3.700,00
339048-1500.0000 OUTROS AUXÍLIOS FINANCEIROS A PESSOA FÍSICA	NC : 07010064	1.000,00
319004-1500.0000 CONTRATAÇÃO POR TEMPO DETERMINADO	NC : 07010126	26.000,00
319004-1500.0000 CONTRATAÇÃO POR TEMPO DETERMINADO	NC : 07010155	30.000,00
319004-1500.0000 CONTRATAÇÃO POR TEMPO DETERMINADO	NC : 07010158	10.000,00

2077 ÍNDICE DE GESTÃO DESCENTRALIZADA - IGDBF

319004-1660.0000 CONTRATAÇÃO POR TEMPO DETERMINADO	NC : 07010156	10.000,00
Soma da Unidade:		118.700,00

02080 Secretaria de Esporte, Lazer e Turismo

2096 MANUTENÇÃO DA SECRETARIA DE ESPORTE, LAZER E TURISMO

339039-1500.0000 OUTROS SERVIÇOS DE TERCEIROS - PESSOA JURÍDICA	NC : 07010008	9.000,00
319004-1500.0000 CONTRATAÇÃO POR TEMPO DETERMINADO	NC : 07010045	66.000,00
319004-1500.0000 CONTRATAÇÃO POR TEMPO DETERMINADO	NC : 07010125	5.000,00
Soma da Unidade:		80.000,00

Total: **6.450.427,16**

Art. 2º. - Para fazer face ao Crédito aberto no artigo 1º., utilizar-se-á os recursos de anulação total e/ou parcial de dotações, de acordo com o previsto no Art. 43, parágrafo 1º. da Lei 4.320/64, conforme discriminação abaixo:

02010 Secretaria de Governo e Administração

2006 MANUTENÇÃO DA SECRETARIA DE ADMINISTRAÇÃO

319013-1500.0000 OBRIGAÇÕES PATRONAIS	NC : 07010036	50.000,00
---------------------------------------	---------------	-----------



ESTADO DA BAHIA
MUNICÍPIO DE TANQUE NOVO
Setorial

CNPJ: 13225131000119

DECRETO 049/2024

Julho / 2024

319013-1500.0000 OBRIGACOES PATRONAIS	NC : 07010041	20.000,00
319013-1500.0000 OBRIGACOES PATRONAIS	NC : 07010042	50.000,00
319013-1500.0000 OBRIGACOES PATRONAIS	NC : 07010047	8.000,00
339039-1500.0000 OUTROS SERVICOS DE TERCEIROS - PESSOA JURIDICA	NC : 07010146	2.500,00
2012 CONTRIBUIÇÃO AO PASEP		
339047-1704.0000 OBRIGACOES TRIBUTARIAS E CONTRIBUTIVAS	NC : 07010178	1.804,99
339047-1750.0000 OBRIGACOES TRIBUTARIAS E CONTRIBUTIVAS	NC : 07010179	1.804,99
Soma da Unidade:		134.109,98
02020 Secretaria de Finanças		
1014 AMORTIZAÇÃO DA DÍVIDA CONTRATADA		
469071-1500.0000 PRINCIPAL DA DIVIDA CONTRATUAL RESGATADA	NC : 07010034	40.000,00
469071-1500.0000 PRINCIPAL DA DIVIDA CONTRATUAL RESGATADA	NC : 07010035	2.000,00
469071-1500.0000 PRINCIPAL DA DIVIDA CONTRATUAL RESGATADA	NC : 07010037	30.000,00
469071-1500.0000 PRINCIPAL DA DIVIDA CONTRATUAL RESGATADA	NC : 07010038	40.000,00
469071-1500.0000 PRINCIPAL DA DIVIDA CONTRATUAL RESGATADA	NC : 07010040	152.318,68
469071-1500.0000 PRINCIPAL DA DIVIDA CONTRATUAL RESGATADA	NC : 07010043	145.000,00
Soma da Unidade:		409.318,68
02030 Fundo Municipal de Educação		
1015 CONSTRUÇÃO E AMPLIAÇÃO DE UNIDADES ESCOLARES		
449051-1544.0000 OBRAS E INSTALACOES	NC : 07010135	600.000,00
2020 MANUTENÇÃO DO FUNDEB - 70%		
319011-1540.1070 VENCIMENTOS E VANTAGENS FIXAS - PESSOAL CIVIL	NC : 07010002	70.000,00
319011-1540.1070 VENCIMENTOS E VANTAGENS FIXAS - PESSOAL CIVIL	NC : 07010003	20.000,00
319011-1540.1070 VENCIMENTOS E VANTAGENS FIXAS - PESSOAL CIVIL	NC : 07010006	22.500,00
319011-1540.1070 VENCIMENTOS E VANTAGENS FIXAS - PESSOAL CIVIL	NC : 07010007	45.000,00
319011-1540.1070 VENCIMENTOS E VANTAGENS FIXAS - PESSOAL CIVIL	NC : 07010009	30.000,00
319011-1540.1070 VENCIMENTOS E VANTAGENS FIXAS - PESSOAL CIVIL	NC : 07010010	17.000,00
319011-1540.1070 VENCIMENTOS E VANTAGENS FIXAS - PESSOAL CIVIL	NC : 07010013	125.000,00
319011-1540.1070 VENCIMENTOS E VANTAGENS FIXAS - PESSOAL CIVIL	NC : 07010015	100.000,00
319011-1540.1070 VENCIMENTOS E VANTAGENS FIXAS - PESSOAL CIVIL	NC : 07010016	5.000,00
319011-1540.1070 VENCIMENTOS E VANTAGENS FIXAS - PESSOAL CIVIL	NC : 07010018	50.000,00
319011-1540.1070 VENCIMENTOS E VANTAGENS FIXAS - PESSOAL CIVIL	NC : 07010019	16.000,00
319011-1540.1070 VENCIMENTOS E VANTAGENS FIXAS - PESSOAL CIVIL	NC : 07010020	30.000,00
319011-1540.1070 VENCIMENTOS E VANTAGENS FIXAS - PESSOAL CIVIL	NC : 07010021	10.000,00
319011-1540.1070 VENCIMENTOS E VANTAGENS FIXAS - PESSOAL CIVIL	NC : 07010022	8.000,00
319011-1540.1070 VENCIMENTOS E VANTAGENS FIXAS - PESSOAL CIVIL	NC : 07010023	43.000,00
319011-1540.1070 VENCIMENTOS E VANTAGENS FIXAS - PESSOAL CIVIL	NC : 07010024	8.200,00
319011-1540.1070 VENCIMENTOS E VANTAGENS FIXAS - PESSOAL CIVIL	NC : 07010025	20.000,00
319011-1540.1070 VENCIMENTOS E VANTAGENS FIXAS - PESSOAL CIVIL	NC : 07010032	4.500,00
319011-1540.1070 VENCIMENTOS E VANTAGENS FIXAS - PESSOAL CIVIL	NC : 07010033	40.000,00
319011-1540.1070 VENCIMENTOS E VANTAGENS FIXAS - PESSOAL CIVIL	NC : 07010039	50.000,00
319004-1540.1070 CONTRATAÇÃO POR TEMPO DETERMINADO	NC : 07010046	30.000,00
319011-1540.1070 VENCIMENTOS E VANTAGENS FIXAS - PESSOAL CIVIL	NC : 07010050	100.000,00
319013-1540.1070 OBRIGACOES PATRONAIS	NC : 07010051	35.000,00
319011-1540.1070 VENCIMENTOS E VANTAGENS FIXAS - PESSOAL CIVIL	NC : 07010052	90.000,00
319004-1540.1070 CONTRATAÇÃO POR TEMPO DETERMINADO	NC : 07010053	38.000,00
319011-1540.1070 VENCIMENTOS E VANTAGENS FIXAS - PESSOAL CIVIL	NC : 07010058	13.000,00
319011-1540.1070 VENCIMENTOS E VANTAGENS FIXAS - PESSOAL CIVIL	NC : 07010059	3.700,00
319004-1540.1070 CONTRATAÇÃO POR TEMPO DETERMINADO	NC : 07010139	30.000,00
319011-1540.1070 VENCIMENTOS E VANTAGENS FIXAS - PESSOAL CIVIL	NC : 07010149	220.000,00
319011-1540.1070 VENCIMENTOS E VANTAGENS FIXAS - PESSOAL CIVIL	NC : 07010151	15.000,00



ESTADO DA BAHIA
MUNICÍPIO DE TANQUE NOVO
Setorial

CNPJ: 13225131000119

DECRETO 049/2024

Julho / 2024

319011-1540.1070 VENCIMENTOS E VANTAGENS FIXAS - PESSOAL CIVIL	NC : 07010152	6.000,00
319011-1540.1070 VENCIMENTOS E VANTAGENS FIXAS - PESSOAL CIVIL	NC : 07010153	200.000,00
319011-1540.1070 VENCIMENTOS E VANTAGENS FIXAS - PESSOAL CIVIL	NC : 07010154	70.000,00
319011-1540.1070 VENCIMENTOS E VANTAGENS FIXAS - PESSOAL CIVIL	NC : 07010155	30.000,00
319011-1540.1070 VENCIMENTOS E VANTAGENS FIXAS - PESSOAL CIVIL	NC : 07010156	10.000,00
319011-1540.1070 VENCIMENTOS E VANTAGENS FIXAS - PESSOAL CIVIL	NC : 07010157	20.000,00
319011-1540.1070 VENCIMENTOS E VANTAGENS FIXAS - PESSOAL CIVIL	NC : 07010158	10.000,00
319011-1540.1070 VENCIMENTOS E VANTAGENS FIXAS - PESSOAL CIVIL	NC : 07010159	500,00
319013-1540.1070 OBRIGACOES PATRONAIS	NC : 07010172	12.000,00
319013-1540.1070 OBRIGACOES PATRONAIS	NC : 07010174	10.000,00
319013-1540.1070 OBRIGACOES PATRONAIS	NC : 07010175	15.000,00

2023 MANUTENÇÃO DO ENSINO BÁSICO

319004-1500.1001 CONTRATAÇÃO POR TEMPO DETERMINADO	NC : 07010162	20.000,00
339014-1500.1001 DIARIAS - PESSOAL CIVIL	NC : 07010169	50,00
339014-1500.1001 DIARIAS - PESSOAL CIVIL	NC : 07010170	25.000,00
339014-1500.1001 DIARIAS - PESSOAL CIVIL	NC : 07010171	4.000,00
339030-1500.1001 MATERIAL DE CONSUMO	NC : 07010177	5.000,00

Soma da Unidade: **2.326.450,00**

02031 Fundo Municipal de Cultura

2027 MANUTENÇÃO DA DIVISÃO DE CULTURA

339030-1501.0000 MATERIAL DE CONSUMO	NC : 07010117	9.026,99
339030-1700.0000 MATERIAL DE CONSUMO	NC : 07010118	1.804,99
339039-1700.0000 OUTROS SERVICOS DE TERCEIROS - PESSOA JURIDICA	NC : 07010119	1.804,99

2029 COMEMORAÇÃO DE FESTIVIDADES

339039-1501.0000 OUTROS SERVICOS DE TERCEIROS - PESSOA JURIDICA	NC : 07010049	10.000,00
339039-1501.0000 OUTROS SERVICOS DE TERCEIROS - PESSOA JURIDICA	NC : 07010054	10.000,00
339039-1501.0000 OUTROS SERVICOS DE TERCEIROS - PESSOA JURIDICA	NC : 07010055	22.000,00
339039-1501.0000 OUTROS SERVICOS DE TERCEIROS - PESSOA JURIDICA	NC : 07010056	13.230,00
339039-1501.0000 OUTROS SERVICOS DE TERCEIROS - PESSOA JURIDICA	NC : 07010057	20.000,00
339039-1501.0000 OUTROS SERVICOS DE TERCEIROS - PESSOA JURIDICA	NC : 07010061	57.300,00
339039-1501.0000 OUTROS SERVICOS DE TERCEIROS - PESSOA JURIDICA	NC : 07010066	20.000,00
339039-1501.0000 OUTROS SERVICOS DE TERCEIROS - PESSOA JURIDICA	NC : 07010068	5.000,00
339039-1501.0000 OUTROS SERVICOS DE TERCEIROS - PESSOA JURIDICA	NC : 07010070	10.000,00
339039-1501.0000 OUTROS SERVICOS DE TERCEIROS - PESSOA JURIDICA	NC : 07010071	15.000,00
339039-1501.0000 OUTROS SERVICOS DE TERCEIROS - PESSOA JURIDICA	NC : 07010072	48.100,00
339039-1501.0000 OUTROS SERVICOS DE TERCEIROS - PESSOA JURIDICA	NC : 07010073	137.000,00
339039-1501.0000 OUTROS SERVICOS DE TERCEIROS - PESSOA JURIDICA	NC : 07010074	30.000,00
339039-1500.0000 OUTROS SERVICOS DE TERCEIROS - PESSOA JURIDICA	NC : 07010075	1.000,00
339039-1501.0000 OUTROS SERVICOS DE TERCEIROS - PESSOA JURIDICA	NC : 07010077	20.000,00
339039-1501.0000 OUTROS SERVICOS DE TERCEIROS - PESSOA JURIDICA	NC : 07010078	90.000,00
339039-1501.0000 OUTROS SERVICOS DE TERCEIROS - PESSOA JURIDICA	NC : 07010079	10.550,00
339039-1501.0000 OUTROS SERVICOS DE TERCEIROS - PESSOA JURIDICA	NC : 07010080	1.000,00
339039-1501.0000 OUTROS SERVICOS DE TERCEIROS - PESSOA JURIDICA	NC : 07010081	40.000,00
339039-1501.0000 OUTROS SERVICOS DE TERCEIROS - PESSOA JURIDICA	NC : 07010082	10.000,00
339030-1500.0000 MATERIAL DE CONSUMO	NC : 07010083	9.000,00
339039-1700.0000 OUTROS SERVICOS DE TERCEIROS - PESSOA JURIDICA	NC : 07010120	1.804,99
339039-1501.0000 OUTROS SERVICOS DE TERCEIROS - PESSOA JURIDICA	NC : 07010121	60.000,00
339039-1501.0000 OUTROS SERVICOS DE TERCEIROS - PESSOA JURIDICA	NC : 07010125	5.000,00
339030-1500.0000 MATERIAL DE CONSUMO	NC : 07010130	300,00
339039-1501.0000 OUTROS SERVICOS DE TERCEIROS - PESSOA JURIDICA	NC : 07010131	15.000,00

Soma da Unidade: **673.921,96**



ESTADO DA BAHIA
MUNICÍPIO DE TANQUE NOVO
Setorial

CNPJ: 13225131000119

DECRETO 055-A/2024

Julho / 2024

02040 Fundo Municipal de Saúde

2041 PISO DE ATENÇÃO BÁSICA - PAB

319011-1600.0000 VENCIMENTOS E VANTAGENS FIXAS - PESSOAL CIVIL	NC : 07010176	20.000,00
319011-1600.0000 VENCIMENTOS E VANTAGENS FIXAS - PESSOAL CIVIL	NC : 07010180	500,00

2043 INCENTIVO AO PACS

339030-1600.0000 MATERIAL DE CONSUMO	NC : 07010105	15.046,99
--------------------------------------	---------------	-----------

2046 GESTÃO DAS AÇÕES DO FUNDO MUNICIPAL DE SAÚDE

339039-1500.1002 OUTROS SERVICOS DE TERCEIROS - PESSOA JURIDICA	NC : 07010001	2.000,00
319011-1500.1002 VENCIMENTOS E VANTAGENS FIXAS - PESSOAL CIVIL	NC : 07010011	110.000,00
319011-1500.1002 VENCIMENTOS E VANTAGENS FIXAS - PESSOAL CIVIL	NC : 07010012	28.000,00
319004-1500.1002 CONTRATAÇÃO POR TEMPO DETERMINADO	NC : 07010026	100.000,00
319013-1500.1002 OBRIGACOES PATRONAIS	NC : 07010106	10.000,00

2047 EPIDEMIOLOGIA E CONTROLE DE DOENÇAS - ECD

319011-1600.0000 VENCIMENTOS E VANTAGENS FIXAS - PESSOAL CIVIL	NC : 07010027	50.000,00
319011-1600.0000 VENCIMENTOS E VANTAGENS FIXAS - PESSOAL CIVIL	NC : 07010060	85.000,00
319011-1600.0000 VENCIMENTOS E VANTAGENS FIXAS - PESSOAL CIVIL	NC : 07010062	10.500,00
319011-1600.0000 VENCIMENTOS E VANTAGENS FIXAS - PESSOAL CIVIL	NC : 07010063	1.200,00
319011-1600.0000 VENCIMENTOS E VANTAGENS FIXAS - PESSOAL CIVIL	NC : 07010064	1.000,00
319011-1600.0000 VENCIMENTOS E VANTAGENS FIXAS - PESSOAL CIVIL	NC : 07010065	50.000,00
319011-1600.0000 VENCIMENTOS E VANTAGENS FIXAS - PESSOAL CIVIL	NC : 07010067	4.500,00
319011-1600.0000 VENCIMENTOS E VANTAGENS FIXAS - PESSOAL CIVIL	NC : 07010069	1.000,00
319011-1600.0000 VENCIMENTOS E VANTAGENS FIXAS - PESSOAL CIVIL	NC : 07010076	12.000,00
319011-1600.0000 VENCIMENTOS E VANTAGENS FIXAS - PESSOAL CIVIL	NC : 07010084	300,00
339039-1600.0000 OUTROS SERVICOS DE TERCEIROS - PESSOA JURIDICA	NC : 07010107	16.463,99
319011-1600.0000 VENCIMENTOS E VANTAGENS FIXAS - PESSOAL CIVIL	NC : 07010140	32.000,00

2050 MANUTENÇÃO DO SUS

339030-1600.0000 MATERIAL DE CONSUMO	NC : 07010005	40.000,00
319004-1500.1002 CONTRATAÇÃO POR TEMPO DETERMINADO	NC : 07010094	2.004,99
319011-1500.1002 VENCIMENTOS E VANTAGENS FIXAS - PESSOAL CIVIL	NC : 07010095	2.004,99
319091-1600.0000 SENTENÇAS JUDICIAIS	NC : 07010096	999,99
319094-1600.0000 INDENIZACOES E RESTITUICOES TRABALHISTAS	NC : 07010097	999,99
339014-1500.1002 DIARIAS - PESSOAL CIVIL	NC : 07010098	1.804,99
339030-1500.1002 MATERIAL DE CONSUMO	NC : 07010099	1.804,99
339033-1500.1002 PASSAGENS E DESPESAS COM LOCOMOCAO	NC : 07010100	1.804,99
339036-1500.1002 OUTROS SERVICOS DE TERCEIROS - PESSOA FISICA	NC : 07010101	1.804,99
339039-1500.1002 OUTROS SERVICOS DE TERCEIROS - PESSOA JURIDICA	NC : 07010102	1.794,99
339092-1600.0000 DESPESAS DE EXERCICIOS ANTERIORES	NC : 07010103	991,59
449052-1500.1002 EQUIPAMENTOS E MATERIAL PERMANENTE	NC : 07010104	1.804,99

2052 PROGRAMA CAPS

339030-1600.0000 MATERIAL DE CONSUMO	NC : 07010142	30.000,00
339030-1600.0000 MATERIAL DE CONSUMO	NC : 07010143	10.000,00
339030-1600.0000 MATERIAL DE CONSUMO	NC : 07010144	45.000,00
339030-1600.0000 MATERIAL DE CONSUMO	NC : 07010145	10.000,00
339030-1600.0000 MATERIAL DE CONSUMO	NC : 07010148	10.000,00
339030-1600.0000 MATERIAL DE CONSUMO	NC : 07010150	15.000,00

Soma da Unidade: **727.332,47**

02050 Secretaria de Obras e Serviços Públicos

2058 MANUTENÇÃO DOS SERVIÇOS DE OBRAS E URBANISMO

339039-1500.0000 OUTROS SERVICOS DE TERCEIROS - PESSOA JURIDICA	NC : 07010031	246.000,00
-----------------------------------------------------------------	---------------	------------



ESTADO DA BAHIA
MUNICÍPIO DE TANQUE NOVO
Setorial

CNPJ: 13225131000119

DECRETO 049/2024

Julho / 2024

		Soma da Unidade:	246.000,00
02060 Secretaria de Agricultura e Meio Ambiente			
1062 CONTRUÇÃO DE UM PARQUE NA VEREDA			
449052-1500.0000 EQUIPAMENTOS E MATERIAL PERMANENTE	NC : 07010085		23.500,00
2061 MANUTENÇÃO A SECRETARIA DE AGRICULTURA E MEIO AMBIENTE			
319004-1500.0000 CONTRATAÇÃO POR TEMPO DETERMINADO	NC : 07010004		66.000,00
319004-1500.0000 CONTRATAÇÃO POR TEMPO DETERMINADO	NC : 07010008		9.000,00
339039-1500.0000 OUTROS SERVIÇOS DE TERCEIROS - PESSOA JURIDICA	NC : 07010014		9.000,00
319011-1500.0000 VENCIMENTOS E VANTAGENS FIXAS - PESSOAL CIVIL	NC : 07010017		4.000,00
339039-1500.0000 OUTROS SERVIÇOS DE TERCEIROS - PESSOA JURIDICA	NC : 07010028		20.000,00
319011-1500.0000 VENCIMENTOS E VANTAGENS FIXAS - PESSOAL CIVIL	NC : 07010147		2.000,00
		Soma da Unidade:	133.500,00
02070 Fundo Municipal de Assistência Social			
1065 CRIAÇÃO DE CENTRO DE REFERÊNCIA ESPECIALIZADO DE ASSISTÊNCIA SOCIAL -			
449052-1500.0000 EQUIPAMENTOS E MATERIAL PERMANENTE	NC : 07010163		999,99
449051-1500.0000 OBRAS E INSTALACOES	NC : 07010164		1.804,99
449051-1700.0000 OBRAS E INSTALACOES	NC : 07010165		9.999,00
2074 MANUTENÇÃO DO CONSELHO TUTELAR			
339039-1500.0000 OUTROS SERVIÇOS DE TERCEIROS - PESSOA JURIDICA	NC : 07010166		1.804,99
2077 ÍNDICE DE GESTÃO DESCENTRALIZADA - IGDBF			
339039-1660.0000 OUTROS SERVIÇOS DE TERCEIROS - PESSOA JURIDICA	NC : 07010086		11.553,99
2079 SERVIÇOS DE CONVIVÊNCIA FORTALECENDO VÍNCULOS - SCFV (APOIO AO IDOSO,			
319004-1660.0000 CONTRATAÇÃO POR TEMPO DETERMINADO	NC : 07010029		8.000,00
319004-1660.0000 CONTRATAÇÃO POR TEMPO DETERMINADO	NC : 07010030		200.000,00
319004-1660.0000 CONTRATAÇÃO POR TEMPO DETERMINADO	NC : 07010044		75.000,00
319004-1660.0000 CONTRATAÇÃO POR TEMPO DETERMINADO	NC : 07010045		66.000,00
319004-1660.0000 CONTRATAÇÃO POR TEMPO DETERMINADO	NC : 07010048		16.000,00
339032-1661.0000 Material, Bem ou Serviço para Distribuição Gratuita	NC : 07010087		21.842,99
339039-1660.0000 OUTROS SERVIÇOS DE TERCEIROS - PESSOA JURIDICA	NC : 07010088		31.530,99
449052-1660.0000 EQUIPAMENTOS E MATERIAL PERMANENTE	NC : 07010089		1.858,99
319004-1660.0000 CONTRATAÇÃO POR TEMPO DETERMINADO	NC : 07010136		69.790,00
319004-1660.0000 CONTRATAÇÃO POR TEMPO DETERMINADO	NC : 07010141		3.800,00
319004-1660.0000 CONTRATAÇÃO POR TEMPO DETERMINADO	NC : 07010160		50.000,00
319004-1660.0000 CONTRATAÇÃO POR TEMPO DETERMINADO	NC : 07010161		20.000,00
2086 MANUTENÇÃO DO PROGRAMA BOLSA FAMÍLIA IGD- SUAS			
339014-1660.0000 DIARIAS - PESSOAL CIVIL	NC : 07010090		9.995,99
339030-1660.0000 MATERIAL DE CONSUMO	NC : 07010091		1.804,99
339039-1660.0000 OUTROS SERVIÇOS DE TERCEIROS - PESSOA JURIDICA	NC : 07010092		1.804,99
2089 PROGRAMA PRIMEIRA INFÂNCIA NO SUAS			
339039-1661.0000 OUTROS SERVIÇOS DE TERCEIROS - PESSOA JURIDICA	NC : 07010093		13.846,99
2092 MANUTENÇÃO DO CONSELHO MUNICIPAL DOS DIREITOS DA CRIANÇA E DO			
339039-1500.0000 OUTROS SERVIÇOS DE TERCEIROS - PESSOA JURIDICA	NC : 07010167		1.804,99
339030-1500.0000 MATERIAL DE CONSUMO	NC : 07010168		1.804,99
2093 PROGRAMA DE BENEFÍCIOS EVENTUAIS			
339030-1500.0000 MATERIAL DE CONSUMO	NC : 07010108		1.804,99
339030-1660.0000 MATERIAL DE CONSUMO	NC : 07010109		1.804,99
339030-1661.0000 MATERIAL DE CONSUMO	NC : 07010110		1.804,99
339039-1661.0000 OUTROS SERVIÇOS DE TERCEIROS - PESSOA JURIDICA	NC : 07010111		1.804,99



ESTADO DA BAHIA
MUNICÍPIO DE TANQUE NOVO
Setorial

CNPJ: 13225131000119

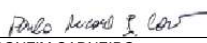
DECRETO 049/2024

Julho / 2024

2094 AEPETI - AÇÕES EST. PROG. DE ERRADICAÇÃO DO TRABALHO INFANTIL		
339039-1660.0000 OUTROS SERVICOS DE TERCEIROS - PESSOA JURIDICA	NC : 07010112	1.804,99
	Soma da Unidade:	630.073,82
02080 Secretaria de Esporte, Lazer e Turismo		
1069 CONSTRUÇÃO DE QUADRAS, ESTÁDIO, PRAÇAS DE ESPORTES E CAMPOS DE FUTEBOL		
449051-1500.0000 OBRAS E INSTALACOES	NC : 07010122	316.000,00
449051-1500.0000 OBRAS E INSTALACOES	NC : 07010123	210.000,00
449051-1500.0000 OBRAS E INSTALACOES	NC : 07010124	100.000,00
449051-1500.0000 OBRAS E INSTALACOES	NC : 07010126	26.000,00
449051-1500.0000 OBRAS E INSTALACOES	NC : 07010127	100.000,00
449051-1500.0000 OBRAS E INSTALACOES	NC : 07010128	40.000,00
449051-1500.0000 OBRAS E INSTALACOES	NC : 07010129	50.000,00
449051-1500.0000 OBRAS E INSTALACOES	NC : 07010132	5.000,00
449051-1500.0000 OBRAS E INSTALACOES	NC : 07010133	47.000,00
449051-1500.0000 OBRAS E INSTALACOES	NC : 07010134	121.010,29
449051-1500.0000 OBRAS E INSTALACOES	NC : 07010137	72.000,00
1070 EQUIPAMENTOS DA SECRETARIA DE ESPORTE, LAZER E TURISMO		
449052-1500.0000 EQUIPAMENTOS E MATERIAL PERMANENTE	NC : 07010113	1.804,99
2096 MANUTENÇÃO DA SECRETARIA DE ESPORTE, LAZER E TURISMO		
339030-1501.0000 MATERIAL DE CONSUMO	NC : 07010114	2.707,99
339030-1700.0000 MATERIAL DE CONSUMO	NC : 07010115	1.804,99
339031-1500.0000 PREMIAÇÕES CULTURAIS, ARTÍSTICAS, CIENTÍFICAS, DESPORTIVAS E OUTRAS	NC : 07010116	46.391,99
339030-1500.0000 MATERIAL DE CONSUMO	NC : 07010138	30.000,00
	Soma da Unidade:	1.169.720,25
	Total:	6.450.427,16

Art. 3º - Este decreto entrará em vigor nesta data, revogadas todas as disposições em contrário.

MUNICÍPIO DE TANQUE NOVO, 1 de Julho de 2024



PAULO RICARDO BONFIM CARNEIRO