



Prefeitura Municipal de Ipupiara — BA


Diário Oficial do Município

SUMÁRIO

EXECUTIVO

DEMONSTRATIVO DAS SETENÇAS JUDICIAIS.

RELATÓRIO RESUMIDO DA EXECUÇÃO ORÇAMENTÁRIA : 2017.



ESTADO DA BAHIA

MUNICÍPIO DE IPUÍARA

Setorial

Fevereiro / 2017

DEMONSTRATIVO DAS SETENÇAS JUDICIAIS

Beneficiário	Determinação			Pagamento		
	Empenho	Data	Valor	Processo	Data	Valor
Total:			0,00			0,00

ASCIR LEITE SANTOS

Gileno Guimarães Fernandes



ESTADO DA BAHIA
 MUNICIPIO DE IPUPIARA

ORÇAMENTOS FISCAL E DA SEGURIDADE SOCIAL

RELATÓRIO RESUMIDO DA EXECUÇÃO ORÇAMENTÁRIA : 2017

BALANÇO ORÇAMENTÁRIO
 JANEIRO/2017 A FEVEREIRO/2017

RREO - Anexo 1 (LRF, Art. 52, inciso I, alíneas "a" e "b" do inciso II e §1o)

R\$ 1,00

RECEITAS	PREVISÃO INICIAL	PREVISÃO ATUALIZADA (a)	RECEITAS REALIZADAS			% (c/a)	SALDO A REALIZAR (a-c)
			No Bimestre (b)	% (b/a)	Até o Bimestre (c)		
RECEITAS (EXCETO INTRA-ORÇAMENTÁRIAS) (1)	28.877.100,00	28.877.100,00	3.188.915,23	11,04	3.188.915,23	11,04	25.688.184,77
RECEITAS CORRENTES	24.133.045,65	24.133.045,65	3.145.402,48	13,03	3.145.402,48	13,03	20.987.643,17
RECEITA TRIBUTÁRIA	497.025,90	497.025,90	116.438,03	23,43	116.438,03	23,43	380.587,87
Impostos	439.025,90	439.025,90	87.872,91	20,02	87.872,91	20,02	351.152,99
Taxas	58.000,00	58.000,00	28.565,12	49,25	28.565,12	49,25	29.434,88
Contribuições de Melhorias	0,00	0,00	0,00	0,00	0,00	0,00	0,00
RECEITA DE CONTRIBUIÇÕES	0,00	0,00	0,00	0,00	0,00	0,00	0,00
Contribuições Sociais	0,00	0,00	0,00	0,00	0,00	0,00	0,00
Contribuições Econômicas	0,00	0,00	0,00	0,00	0,00	0,00	0,00
Contribuições de Iluminação Pública	0,00	0,00	0,00	0,00	0,00	0,00	0,00
RECEITA PATRIMONIAL	9.000,00	9.000,00	29.122,84	323,59	29.122,84	323,59	(20.122,84)
Receitas Imobiliárias	0,00	0,00	0,00	0,00	0,00	0,00	0,00
Receitas de Valores Mobiliários	9.000,00	9.000,00	29.122,84	323,59	29.122,84	323,59	(20.122,84)
Receita de Concessões e Permissões	0,00	0,00	0,00	0,00	0,00	0,00	0,00
Compensações Financeiras	0,00	0,00	0,00	0,00	0,00	0,00	0,00
Receita Decorrente do Direito de Exploração de Bens Públicos em Áreas de Domínio Público	0,00	0,00	0,00	0,00	0,00	0,00	0,00
Receita da Cessão de Direitos	0,00	0,00	0,00	0,00	0,00	0,00	0,00
Outras Receitas Patrimoniais	0,00	0,00	0,00	0,00	0,00	0,00	0,00
RECEITA AGROPECUÁRIA	0,00	0,00	0,00	0,00	0,00	0,00	0,00
Receita da Produção Vegetal	0,00	0,00	0,00	0,00	0,00	0,00	0,00
Receita da Produção Animal e Derivados	0,00	0,00	0,00	0,00	0,00	0,00	0,00
Outras Receitas Agropecuárias	0,00	0,00	0,00	0,00	0,00	0,00	0,00
RECEITA INDUSTRIAL	0,00	0,00	0,00	0,00	0,00	0,00	0,00
Receita da Indústria Extrativa Mineral	0,00	0,00	0,00	0,00	0,00	0,00	0,00
Receita da Indústria de Transformação	0,00	0,00	0,00	0,00	0,00	0,00	0,00
Receita da Indústria de Construção	0,00	0,00	0,00	0,00	0,00	0,00	0,00
Outras Receitas Industriais	0,00	0,00	0,00	0,00	0,00	0,00	0,00
RECEITA DE SERVIÇOS	244.488,30	244.488,30	0,00	0,00	0,00	0,00	244.488,30
TRANSFERÊNCIAS CORRENTES	23.301.813,75	23.301.813,75	2.989.741,04	12,83	2.989.741,04	12,83	20.312.072,71
Transferências Intergovernamentais	22.995.813,75	22.995.813,75	2.980.006,86	12,96	2.980.006,86	12,96	20.015.806,89
Transferências de Instituições Privadas	0,00	0,00	0,00	0,00	0,00	0,00	0,00
Transferências do Exterior	0,00	0,00	0,00	0,00	0,00	0,00	0,00
Transferências de Pessoas	0,00	0,00	0,00	0,00	0,00	0,00	0,00
Transferências de Convênios	306.000,00	306.000,00	9.734,18	3,18	9.734,18	3,18	296.265,82
Transferências para o Combate à Fome	0,00	0,00	0,00	0,00	0,00	0,00	0,00
OUTRAS RECEITAS CORRENTES	80.717,70	80.717,70	10.100,57	12,51	10.100,57	12,51	70.617,13
Multas e Juros de Mora	0,00	0,00	0,00	0,00	0,00	0,00	0,00
Indenizações e Restituições	21.000,00	21.000,00	0,00	0,00	0,00	0,00	21.000,00
Receita da Dívida Ativa	53.000,00	53.000,00	7.835,15	14,78	7.835,15	14,78	45.164,85
Receitas Decorrentes de Aportes Periódicos para Amortização de Déficit Atuarial do RPPS	0,00	0,00	0,00	0,00	0,00	0,00	0,00
Receitas Correntes Diversas	6.717,70	6.717,70	2.265,42	33,72	2.265,42	33,72	4.452,28
RECEITAS DE CAPITAL	4.744.054,35	4.744.054,35	43.512,75	0,92	43.512,75	0,92	4.700.541,60
OPERAÇÕES DE CRÉDITO	21.000,00	21.000,00	0,00	0,00	0,00	0,00	21.000,00
Operações de Crédito Internas	0,00	0,00	0,00	0,00	0,00	0,00	0,00
Operações de Crédito Externas	0,00	0,00	0,00	0,00	0,00	0,00	0,00
ALIENAÇÃO DE BENS	10.000,00	10.000,00	0,00	0,00	0,00	0,00	21.000,00
Alienação de Bens Móveis	0,00	0,00	0,00	0,00	0,00	0,00	0,00
Alienação de Bens Imóveis	10.000,00	10.000,00	0,00	0,00	0,00	0,00	10.000,00
AMORTIZAÇÕES DE EMPRÉSTIMOS	0,00	0,00	0,00	0,00	0,00	0,00	0,00
TRANSFERENCIAS DE CAPITAL	4.713.054,35	4.713.054,35	43.512,75	0,92	43.512,75	0,92	4.669.541,60

[2914109:GovNet versão:170330] Sistema de Informação do MUNICIPIO DE IPUPIARA

1/3



ESTADO DA BAHIA
MUNICIPIO DE IPUPIARA

RELATÓRIO RESUMIDO DA EXECUÇÃO ORÇAMENTÁRIA : 2017

ORÇAMENTOS FISCAL E DA SEGURIDADE SOCIAL

BALANÇO ORÇAMENTÁRIO
JANEIRO/2017 A FEVEREIRO/2017

RREO - Anexo 1 (LRF, Art. 52, inciso I, alíneas "a" e "b" do inciso II e §1o)							R\$ 1,00
Transferências Intergovernamentais	0,00	0,00	0,00	0,00	0,00	0,00	0,00
Transferências de Instituições Privadas	0,00	0,00	0,00	0,00	0,00	0,00	0,00
Transferências do Exterior	0,00	0,00	0,00	0,00	0,00	0,00	0,00
Transferências de Pessoas	0,00	0,00	0,00	0,00	0,00	0,00	0,00
Transferências de Outras Instituições públicas	0,00	0,00	0,00	0,00	0,00	0,00	0,00
Transferências de Convênios	4.713.054,35	4.713.054,35	43.512,75	0,92	43.512,75	0,92	4.669.541,60
Transferências Para o Combate a Fome	0,00	0,00	0,00	0,00	0,00	0,00	0,00
OUTRAS RECEITAS DE CAPITAL	0,00	0,00	0,00	0,00	0,00	0,00	0,00
Integralização do Capital Social	0,00	0,00	0,00	0,00	0,00	0,00	0,00
Div. Ativa Prov. da Amortização de Empréstimos e Financiamentos	0,00	0,00	0,00	0,00	0,00	0,00	0,00
Receitas de Capital Diversas	0,00	0,00	0,00	0,00	0,00	0,00	0,00
RECEITAS (INTRA-ORÇAMENTÁRIAS) (II)	0,00	0,00	0,00	0,00	0,00	0,00	0,00
SUBTOTAL DAS RECEITAS (III) = (I + II)	28.877.100,00	28.877.100,00	3.188.915,23	0,00	3.188.915,23	0,00	25.688.184,77
OPERAÇÕES DE CRÉDITO / REFINANCIAMENTO (IV)	0,00	0,00	0,00	0,00	0,00	0,00	0,00
Operações de Créditos Internas	0,00	0,00	0,00	0,00	0,00	0,00	0,00
Mobiliária	0,00	0,00	0,00	0,00	0,00	0,00	0,00
Contratual	0,00	0,00	0,00	0,00	0,00	0,00	0,00
Operações de Créditos Externas	0,00	0,00	0,00	0,00	0,00	0,00	0,00
Mobiliária	0,00	0,00	0,00	0,00	0,00	0,00	0,00
Contratual	0,00	0,00	0,00	0,00	0,00	0,00	0,00
SUBTOTAL COM REFINANCIAMENTO (V) = (III + IV)	28.877.100,00	28.877.100,00	3.188.915,23	11,04	3.188.915,23	11,04	25.688.184,77
DÉFICIT (VI)					0,00		
TOTAL (VII) = (V + VI)	28.877.100,00	28.877.100,00	3.188.915,23	11,04	3.188.915,23	11,04	25.688.184,77
SALDOS DE EXERCÍCIOS ANTERIORES (UTILIZADOS PARA CRÉDITOS ADICIONAIS)		0,00			0,00		
Superávit Financeiro		0,00			0,00		
Reabertura de Créditos Adicionais		0,00			0,00		



ESTADO DA BAHIA
MUNICIPIO DE IPUPIARA

ORÇAMENTOS FISCAL E DA SEGURIDADE SOCIAL

RELATÓRIO RESUMIDO DA EXECUÇÃO ORÇAMENTÁRIA : 2017

BALANÇO ORÇAMENTÁRIO
JANEIRO/2017 A FEVEREIRO/2017

RREO - Anexo 1 (LRF, Art. 52, inciso I, alíneas "a" e "b" do inciso II e §1o)

R\$ 1,00

DESPESAS	DOTAÇÃO INICIAL (d)	DOTAÇÃO ATUALIZADA (e)	DESPESAS EMPENHADAS		SALDO (g) = (e-f)	DESPESAS LIQUIDADAS		SALDO (i) = (e-h)	DESPESAS PAGAS ATÉ O BIMESTRE (j)	INSCRITAS EM RESTOS A PAGAR NÃO PROCESSADOS (k)
			No Bimestre	Até o Bimestre (f)		No Bimestre	Até o Bimestre (h)			
DESPESAS (EXCETO INTRA-ORÇAMENTÁRIAS) (VIII)	28.877.100,00	28.877.100,00	11.087.851,56	11.087.851,56	17.789.248,44	2.111.326,58	2.111.326,58	26.765.773,42	2.109.452,58	0,00
DESPESA CORRENTES	21.401.000,00	21.150.000,00	10.117.964,81	10.117.964,81	11.032.035,19	1.970.159,54	1.970.159,54	19.179.840,46	1.968.285,54	0,00
PESSOAL E ENCARGOS SOCIAIS	10.820.000,00	10.854.622,20	9.089.504,20	9.089.504,20	1.765.118,00	1.620.026,51	1.620.026,51	9.234.595,69	1.618.152,51	0,00
JUROS E ENCARGOS DA DÍVIDA	108.000,00	108.000,00	51.000,00	51.000,00	57.000,00	15.704,01	15.704,01	92.295,99	15.704,01	0,00
OUTRAS DESPESAS CORRENTES	10.473.000,00	10.187.377,80	977.460,61	977.460,61	9.209.917,19	334.429,02	334.429,02	9.852.948,78	334.429,02	0,00
DESPESAS DE CAPITAL	6.803.100,00	7.054.100,00	969.886,75	969.886,75	6.084.213,25	141.167,04	141.167,04	6.912.932,96	141.167,04	0,00
INVESTIMENTOS	6.438.100,00	6.689.100,00	759.886,75	759.886,75	5.929.213,25	126.299,93	126.299,93	6.562.800,07	126.299,93	0,00
INVERSÕES FINANCEIRAS	0,00	0,00	0,00	0,00	0,00	0,00	0,00	0,00	0,00	0,00
AMORTIZAÇÃO DA DÍVIDA	365.000,00	365.000,00	210.000,00	210.000,00	155.000,00	14.867,11	14.867,11	350.132,89	14.867,11	0,00
RESERVA DE CONTINGÊNCIA	673.000,00	673.000,00	0,00	0,00	673.000,00	0,00	0,00	673.000,00	0,00	0,00
RESERVA DO RPPS	0,00	0,00	0,00	0,00	0,00	0,00	0,00	0,00	0,00	0,00
DESPESAS (INTRA-ORÇAMENTÁRIAS) (IX)	0,00	0,00	0,00	0,00	0,00	0,00	0,00	0,00	0,00	0,00
SUBTOTAL DAS DESPESAS (X) = (VII + IX)	28.877.100,00	28.877.100,00	11.087.851,56	11.087.851,56	17.789.248,44	2.111.326,58	2.111.326,58	26.765.773,42	2.109.452,58	0,00
AMORTIZAÇÃO DA DÍV./ REFINANCIAMENTO (XII)	0,00	0,00	0,00	0,00	0,00	0,00	0,00	0,00	0,00	0,00
Amortização da Dívida Interna	0,00	0,00	0,00	0,00	0,00	0,00	0,00	0,00	0,00	0,00
Dívida Mobiliária	0,00	0,00	0,00	0,00	0,00	0,00	0,00	0,00	0,00	0,00
Outras Dívidas	0,00	0,00	0,00	0,00	0,00	0,00	0,00	0,00	0,00	0,00
Amortização da Dívida Externa	0,00	0,00	0,00	0,00	0,00	0,00	0,00	0,00	0,00	0,00
Dívida Mobiliária	0,00	0,00	0,00	0,00	0,00	0,00	0,00	0,00	0,00	0,00
Outras Dívidas	0,00	0,00	0,00	0,00	0,00	0,00	0,00	0,00	0,00	0,00
SUBTOTAL C/ REFINANCIAMENTO (XII) = (X+XI)	28.877.100,00	28.877.100,00	11.087.851,56	11.087.851,56	17.789.248,44	2.111.326,58	2.111.326,58	26.765.773,42	2.109.452,58	0,00
SUPERÁVIT (XIII)							1.077.588,65			
TOTAL (XIV) = (XII + XIII)	28.877.100,00	28.877.100,00	11.087.851,56	11.087.851,56	17.789.248,44	2.111.326,58	3.188.915,23	26.765.773,42	2.109.452,58	0,00

ASCIR LEITE SANTOS

Gileno Guimarães Fernandes



ESTADO DA BAHIA
MUNICÍPIO DE IPUÍARA

ORÇAMENTOS FISCAL E DA SEGURIDADE SOCIAL

RELATÓRIO RESUMIDO DA EXECUÇÃO ORÇAMENTÁRIA : 2017

DEMONSTRATIVO DA EXECUÇÃO DAS DESPESAS POR FUNÇÃO/SUBFUNÇÃO
JANEIRO/2017 A FEVEREIRO/2017

RREO - Anexo 2 (LRF, Art. 52, inciso II, alínea "c") R\$ 1,00

FUNCAO/SUBFUNCAO	DOTAÇÃO INICIAL	DOTAÇÃO ATUALIZADA (a)	DESPESAS EMPENHADAS			SALDO (c) = (a-b)	DESPESAS LIQUIDADAS			SALDO (e) = (a-d)	INSCRITAS EM RESTOS A PAGAR NÃO PROCESSADOS (f)
			No Bimestre	Até o Bimestre (b)	% (b/total b)		No Bimestre	Até o Bimestre (d)	% (d/total d)		
DESPESAS (EXCETO INTRA-ORCAMENTARIAS) (I)	28.877.100,00	28.877.100,00	11.087.851,56	11.087.851,56	38,40	17.789.248,44	2.111.326,58	2.111.326,58	7,31	26.765.773,42	0,00
01 - LEGISLATIVA	906.000,00	906.000,00	656.359,41	656.359,41	72,45	249.640,59	110.675,80	110.675,80	12,22	795.324,20	0,00
01.031 - Acao Legislativa	906.000,00	906.000,00	656.359,41	656.359,41	72,45	249.640,59	110.675,80	110.675,80	12,22	795.324,20	0,00
04 - ADMINISTRAÇÃO	3.395.000,00	3.395.000,00	1.751.285,46	1.751.285,46	51,58	1.643.714,54	299.442,13	299.442,13	8,82	3.095.557,87	0,00
04.122 - Administracao Geral	3.395.000,00	3.395.000,00	1.751.285,46	1.751.285,46	51,58	1.643.714,54	299.442,13	299.442,13	8,82	3.095.557,87	0,00
08 - ASSISTENCIA SOCIAL	1.218.000,00	1.218.000,00	128.082,00	128.082,00	10,52	1.089.918,00	27.989,60	27.989,60	2,30	1.190.010,40	0,00
08.241 - Assistencia ao Idoso	1.218.000,00	1.218.000,00	128.082,00	128.082,00	10,52	1.089.918,00	27.989,60	27.989,60	2,30	1.190.010,40	0,00
10 - SAÚDE	10.307.000,00	10.307.000,00	2.409.944,55	2.409.944,55	23,38	7.897.055,45	620.036,77	620.036,77	6,02	9.686.963,23	0,00
10.122 - Administracao Geral	3.339.000,00	3.339.000,00	224.014,81	224.014,81	6,71	3.114.985,19	104.887,42	104.887,42	3,14	3.234.112,58	0,00
10.302 - Assistencia Hospitalar e Ambulatorial	6.968.000,00	6.968.000,00	2.185.929,74	2.185.929,74	31,37	4.782.070,26	515.149,35	515.149,35	7,39	6.452.850,65	0,00
12 - EDUCAÇÃO	1.269.000,00	1.269.000,00	8.607,00	8.607,00	0,68	1.260.393,00	26,40	26,40	0,00	1.268.973,60	0,00
12.366 - Educacao de Jovens e Adultos	1.269.000,00	1.269.000,00	8.607,00	8.607,00	0,68	1.260.393,00	26,40	26,40	0,00	1.268.973,60	0,00
13 - CULTURA	307.000,00	307.000,00	20.030,00	20.030,00	6,52	286.970,00	19.030,00	19.030,00	6,20	287.970,00	0,00
13.812 - Desporto Comunitario	307.000,00	307.000,00	20.030,00	20.030,00	6,52	286.970,00	19.030,00	19.030,00	6,20	287.970,00	0,00
15 - URBANISMO	2.976.100,00	2.976.100,00	853.054,12	853.054,12	28,66	2.123.045,88	222.156,62	222.156,62	7,46	2.753.943,38	0,00
15.122 - Administracao Geral	2.976.100,00	2.976.100,00	853.054,12	853.054,12	28,66	2.123.045,88	222.156,62	222.156,62	7,46	2.753.943,38	0,00
18 - GESTÃO AMBIENTAL	20.000,00	20.000,00	0,00	0,00	0,00	20.000,00	0,00	0,00	0,00	20.000,00	0,00
18.122 - Administracao Geral	20.000,00	20.000,00	0,00	0,00	0,00	20.000,00	0,00	0,00	0,00	20.000,00	0,00
26 - TRANSPORTE	220.000,00	220.000,00	0,00	0,00	0,00	220.000,00	0,00	0,00	0,00	220.000,00	0,00
26.122 - Administracao Geral	220.000,00	220.000,00	0,00	0,00	0,00	220.000,00	0,00	0,00	0,00	220.000,00	0,00
27 - DESPORTO E LAZER	12.000,00	12.000,00	0,00	0,00	0,00	12.000,00	0,00	0,00	0,00	12.000,00	0,00
27.813 - Lazer	12.000,00	12.000,00	0,00	0,00	0,00	12.000,00	0,00	0,00	0,00	12.000,00	0,00
28 - ENCARGOS ESPECIAIS	7.574.000,00	7.574.000,00	5.260.489,02	5.260.489,02	69,45	2.313.510,98	811.969,26	811.969,26	10,72	6.762.030,74	0,00
28.362 - Ensino Medio	6.000,00	6.000,00	1.000,00	1.000,00	16,67	5.000,00	0,00	0,00	0,00	6.000,00	0,00
28.365 - Educacao Infantil	56.000,00	56.000,00	0,00	0,00	0,00	56.000,00	0,00	0,00	0,00	56.000,00	0,00
28.366 - Educacao de Jovens e Adultos	7.512.000,00	7.512.000,00	5.259.489,02	5.259.489,02	70,01	2.252.510,98	811.969,26	811.969,26	10,81	6.700.030,74	0,00
99 - RESERVA DE CONTINGÊNCIA	673.000,00	673.000,00	0,00	0,00	0,00	673.000,00	0,00	0,00	0,00	673.000,00	0,00
99.999 - RESERVA DE CONTINGENCIA	673.000,00	673.000,00	0,00	0,00	0,00	673.000,00	0,00	0,00	0,00	673.000,00	0,00
TOTAL (III) = (I + II)	28.877.100,00	28.877.100,00	11.087.851,56	11.087.851,56	7,31	17.789.248,44	2.111.326,58	2.111.326,58	7,31	26.765.773,42	0,00

ASCIR LEITE SANTOS

Gileno Guimarães Fernandes



ESTADO DA BAHIA
MUNICÍPIO DE IPUPIARA

ORÇAMENTO FISCAL E DA SEGURIDADE SOCIAL

RELATÓRIO RESUMIDO DA EXECUÇÃO ORÇAMENTÁRIA : 2017

DEMONSTRATIVO DA RECEITA CORRENTE LÍQUIDA
MARÇO/2016 A FEVEREIRO/2017

RREO – ANEXO 3 (LRF, Art. 53, inciso I)													R\$ 1,00	
ESPECIFICAÇÃO	EVOLUÇÃO DA RECEITA REALIZADA NOS ÚLTIMOS 12 MESES												TOTAL 12 MESES	PREVISÃO ATUALIZADA
	MARÇO	ABRIL	MAIO	JUNHO	JULHO	AGOSTO	SETEMBRO	OUTUBRO	NOVEMBRO	DEZEMBRO	JANEIRO	FEVEREIRO		
RECEITAS CORRENTES (I)	1.515.175,79	1.594.904,54	1.855.378,13	1.734.577,12	1.758.405,93	1.686.730,58	1.406.273,66	1.669.210,17	2.242.074,88	3.894.563,90	1.353.348,87	2.171.920,79	22.882.564,36	25.982.692,05
Receita Tributária	60.913,67	75.207,20	42.286,37	51.748,35	53.432,31	29.595,76	23.277,06	44.406,82	44.836,07	133.081,13	73.518,60	42.919,43	675.222,77	497.025,90
IPTU	0,00	0,00	0,00	51,40	0,00	1.303,53	7.839,73	8.161,36	11.838,23	48.951,10	30.041,16	1.485,17	109.671,68	73.000,00
ISS	43.112,98	56.649,68	36.170,19	34.236,42	42.343,96	18.989,21	10.136,13	27.471,21	26.510,77	54.168,99	20.159,96	9.544,23	379.493,73	154.000,00
ITBI	0,00	1.804,00	1.200,00	0,00	0,00	0,00	400,00	202,00	200,00	400,00	800,00	0,00	5.006,00	7.000,00
IRRF	5.179,02	13.990,18	4.616,75	4.850,42	10.035,63	6.805,42	3.756,08	8.141,59	5.104,52	27.870,80	12.737,27	13.105,12	116.192,80	205.025,90
Outras Receitas Tributárias	12.621,67	2.763,34	299,43	12.610,11	1.052,72	2.497,60	1.145,12	430,66	1.182,55	1.690,24	9.780,21	18.784,91	64.858,56	58.000,00
Receita de Contribuições	0,00	0,00	0,00	0,00	0,00	0,00	0,00	0,00	0,00	0,00	0,00	0,00	0,00	0,00
Receita Patrimonial	15.743,00	9.579,66	9.088,97	8.174,14	7.370,42	7.892,96	5.902,35	12.266,73	6.344,47	7.079,24	15.078,81	14.044,03	118.564,78	9.000,00
Receita Agropecuária	0,00	0,00	0,00	0,00	0,00	0,00	0,00	0,00	0,00	0,00	0,00	0,00	0,00	0,00
Receita Industrial	0,00	0,00	0,00	0,00	0,00	0,00	0,00	0,00	0,00	0,00	0,00	0,00	0,00	0,00
Receita de Serviços	0,00	0,00	0,00	0,00	0,00	0,00	0,00	0,00	0,00	0,00	0,00	0,00	0,00	0,00
Transferências Correntes	1.427.453,77	1.506.033,52	1.794.565,46	1.671.819,90	1.694.495,15	1.624.428,05	1.373.277,32	1.609.700,38	2.187.443,60	3.748.740,05	1.257.314,72	2.112.293,50	22.007.565,42	25.151.460,15
Cota-Parte do FPM	487.153,36	579.120,71	769.801,61	635.980,83	705.044,40	571.390,80	464.654,87	564.042,22	1.029.087,12	1.608.713,01	687.121,92	880.871,80	8.982.982,65	12.868.489,25
Cota-Parte do ICMS	194.843,76	177.077,73	209.924,57	161.966,22	182.998,01	200.575,15	172.651,15	177.431,56	207.078,47	286.199,51	150.752,49	139.925,77	2.261.424,39	3.959.000,00
Cota-Parte do IPVA	23.927,71	23.709,38	14.881,89	16.461,86	20.184,73	22.753,65	17.152,76	17.406,92	21.388,12	12.671,66	22.111,53	17.023,02	229.673,23	56.000,00
Cota-Parte do ITR	26,69	55,91	55,26	25,79	188,96	65,99	236,45	855,43	72,58	33,90	63,21	29,47	1.709,64	3.000,00
Transferências da LC87/1996	723,90	723,90	723,90	723,90	723,90	723,90	723,90	721,99	721,99	721,99	718,99	718,99	8.671,25	27.000,00
Transferências da LC61/1989	1.547,14	1.587,49	1.802,73	1.072,70	1.457,51	1.472,80	1.611,38	1.700,16	1.776,80	1.890,35	1.721,73	1.893,21	19.534,00	56.000,00
Transferências do FUNDEB	438.024,77	442.466,64	530.762,25	590.848,35	425.029,88	471.137,45	413.744,51	446.586,92	581.879,20	881.704,53	282.250,41	831.827,84	6.336.262,75	4.876.000,00
Outras Transferências Correntes	281.206,44	281.291,76	266.613,25	264.740,25	358.867,76	356.308,31	302.502,30	400.955,18	345.439,32	956.805,10	112.574,44	240.003,40	4.167.307,51	3.305.970,90
Outras Receitas Correntes	11.065,35	4.084,16	9.437,33	2.834,73	3.108,05	24.813,81	3.816,93	2.836,24	3.450,74	5.663,48	7.436,74	2.663,83	81.211,39	80.717,70
DEDUÇÕES (II)	141.334,98	156.137,41	254.163,37	163.031,61	143.627,34	189.303,31	131.083,70	152.091,47	249.840,37	308.763,48	172.153,49	207.713,69	2.269.244,22	1.849.646,40
Contrib. Servidor para Plano de Previdência	0,00	0,00	0,00	0,00	0,00	0,00	0,00	0,00	0,00	0,00	0,00	0,00	0,00	0,00
Comp. Financ. entre Regimes Previdencia	0,00	0,00	0,00	0,00	0,00	0,00	0,00	0,00	0,00	0,00	0,00	0,00	0,00	0,00
Dedução Receita para Formação FUNDEB	141.334,98	156.137,41	254.163,37	163.031,61	143.627,34	189.303,31	131.083,70	152.091,47	249.840,37	308.763,48	172.153,49	207.713,69	2.269.244,22	1.849.646,40
RECEITA CORRENTE LÍQUIDA (I-II)	1.373.840,81	1.438.767,13	1.601.214,76	1.571.545,51	1.614.778,59	1.497.427,27	1.275.189,96	1.517.118,70	1.992.234,51	3.585.800,42	1.181.195,38	1.964.207,10	20.613.320,14	24.133.045,65

ASCIR LEITE SANTOS

Gileno Guimarães Fernandes



ESTADO DA BAHIA

MUNICÍPIO DE IPUIARA

DEMONSTRATIVO DAS RECEITAS E DESPESAS PREVIDENCIÁRIAS DO REGIME PRÓPRIO DE PREVIDÊNCIA DOS SERVIDORES

ORÇAMENTO DA SEGURIDADE SOCIAL

JANEIRO/2017 A FEVEREIRO/2017

RREO – Anexo 4 (LRF, Art. 53, inciso II)

R\$ 1,00

RECEITAS PREVIDENCIÁRIAS	PREVISÃO INICIAL	PREVISÃO ATUALIZADA	RECEITAS REALIZADAS		
			No Bimestre		
RECEITAS CORRENTES (I)	0,00	0,00	0,00	0,00	0,00
Receita de Contribuições	0,00	0,00	0,00	0,00	0,00
Pessoal Civil	0,00	0,00	0,00	0,00	0,00
Contribuição do Servidor Ativo Civil	0,00	0,00	0,00	0,00	0,00
Contribuição do Servidor Inativo Civil	0,00	0,00	0,00	0,00	0,00
Contribuição de Pensionista Civil	0,00	0,00	0,00	0,00	0,00
Pessoal Militar	0,00	0,00	0,00	0,00	0,00
Contribuição do Militar Ativo	0,00	0,00	0,00	0,00	0,00
Contribuição do Militar Inativo	0,00	0,00	0,00	0,00	0,00
Contribuição de Pensionista Militar	0,00	0,00	0,00	0,00	0,00
Outras Contribuições Previdenciárias	0,00	0,00	0,00	0,00	0,00
Compensação Previdenciária entre RGPS e RPPS	0,00	0,00	0,00	0,00	0,00
Receita Patrimonial	0,00	0,00	0,00	0,00	0,00
Receitas Imobiliárias	0,00	0,00	0,00	0,00	0,00
Receitas de Valores Mobiliários	0,00	0,00	0,00	0,00	0,00
Outras Receitas Patrimoniais	0,00	0,00	0,00	0,00	0,00
Outras Receitas Correntes	0,00	0,00	0,00	0,00	0,00
RECEITAS DE CAPITAL (II)	0,00	0,00	0,00	0,00	0,00
Alienação de Bens	0,00	0,00	0,00	0,00	0,00
Outras Receitas de Capital	0,00	0,00	0,00	0,00	0,00
REPASSES PREVIDENCIÁRIOS RECEBIDOS PELO RPPS (III)	0,00	0,00	0,00	0,00	0,00
Contribuição Patronal do Exercício	0,00	0,00	0,00	0,00	0,00
Pessoal Civil	0,00	0,00	0,00	0,00	0,00
Contribuição Patronal Ativo Civil	0,00	0,00	0,00	0,00	0,00
Contribuição Patronal Inativo Civil	0,00	0,00	0,00	0,00	0,00
Contribuição Patronal Pensionista Civil	0,00	0,00	0,00	0,00	0,00
Pessoal Militar	0,00	0,00	0,00	0,00	0,00
Contribuição Patronal Ativo Militar	0,00	0,00	0,00	0,00	0,00
Contribuição Patronal Inativo Militar	0,00	0,00	0,00	0,00	0,00
Contribuição Patronal Pensionista Militar	0,00	0,00	0,00	0,00	0,00
Contribuição Patronal de Exercícios Anteriores	0,00	0,00	0,00	0,00	0,00
Pessoal Civil	0,00	0,00	0,00	0,00	0,00
Contribuição Patronal Ativo Civil	0,00	0,00	0,00	0,00	0,00
Contribuição Patronal Inativo Civil	0,00	0,00	0,00	0,00	0,00
Contribuição Patronal Pensionista Civil	0,00	0,00	0,00	0,00	0,00
Pessoal Militar	0,00	0,00	0,00	0,00	0,00
Contribuição Patronal Ativo Militar	0,00	0,00	0,00	0,00	0,00
Contribuição Patronal Inativo Militar	0,00	0,00	0,00	0,00	0,00
Contribuição Patronal Pensionista Militar	0,00	0,00	0,00	0,00	0,00
REPASSES PREVIDENCIÁRIOS PARA COBERTURA DE DÉFICIT (IV)	0,00	0,00	0,00	0,00	0,00
OUTROS APORTES AO RPPS (V)	0,00	0,00	0,00	0,00	0,00
TOTAL DAS RECEITAS PREVIDENCIÁRIAS (VI) = (I + II + III + IV+ V)	0,00	0,00	0,00	0,00	0,00

DESPESAS PREVIDENCIÁRIAS	DOTAÇÃO INICIAL	DOTAÇÃO ATUALIZADA	DESPESAS LIQUIDADAS		
			No Bimestre		
ADMINISTRAÇÃO (VII)	0,00	0,00	0,00	0,00	0,00
Despesas Correntes	0,00	0,00	0,00	0,00	0,00
Despesa de Capital	0,00	0,00	0,00	0,00	0,00
PREVIDÊNCIA SOCIAL (VIII)	0,00	0,00	0,00	0,00	0,00
Pessoal Civil	0,00	0,00	0,00	0,00	0,00
Aposentadorias	0,00	0,00	0,00	0,00	0,00
Pensões	0,00	0,00	0,00	0,00	0,00
Outros Benefícios Previdenciários	0,00	0,00	0,00	0,00	0,00
Pessoal Militar	0,00	0,00	0,00	0,00	0,00
Reformas	0,00	0,00	0,00	0,00	0,00
Pensões	0,00	0,00	0,00	0,00	0,00
Outros Benefícios Previdenciários	0,00	0,00	0,00	0,00	0,00
Outras Despesas Previdenciárias	0,00	0,00	0,00	0,00	0,00
Compensação Previdenciária de Aposentadorias entre o RPPS e o RGPS	0,00	0,00	0,00	0,00	0,00
Compensação Previdenciária de Pensões entre o RPPS e o RGPS	0,00	0,00	0,00	0,00	0,00
TOTAL DAS DESPESAS PREVIDENCIÁRIAS (IX) = (VII + VIII)	0,00	0,00	0,00	0,00	0,00
RESULTADO PREVIDENCIÁRIO (X) = (VI + IX)	0,00	0,00	0,00	0,00	0,00

SALDO DAS DISPONIBILIDADES FINANCEIRAS E INVESTIMENTOS DO RPPS		PERÍODO DE REFERENCIA	
		0	0
Caixa	0,00	0,00	0,00
Bancos Conta Movimento	0,00	0,00	0,00
Investimentos	0,00	0,00	0,00

ASCIR LEITE SANTOS

Gileno Guimarães Fernandes



ESTADO DA BAHIA
MUNICIPIO DE IPUPIARA

ORÇAMENTOS FISCAL E DA SEGURIDADE SOCIAL

RELATÓRIO RESUMIDO DA EXECUÇÃO ORÇAMENTÁRIA : 2017

DEMONSTRATIVO DO RESULTADO NOMINAL

JANEIRO/2017 A ABRIL/2017

RREO – Anexo 5 (LRF, art 53, inciso III)

R\$ 1,00

DÍVIDA FISCAL LÍQUIDA	SALDO		
	Em 31/dez/2016 (a)	Em 31/dez/2016 (b)	Em 28/fev/2017 (c)
DÍVIDA CONSOLIDADA (I)	6.008.894,11	6.008.894,11	0,00
DEDUÇÕES (II)	1.666.677,46	1.666.677,46	2.803.890,79
Disponibilidade de Caixa Bruta	2.674.858,87	2.674.858,87	2.783.211,46
Demais Haveres Financeiros	19.394,61	19.394,61	20.679,33
(-) Restos a Pagar Processados (Exceto Precatórios)	1.027.576,02	0,00	0,00
DÍVIDA CONSOLIDADA LÍQUIDA (III) = (I - II)	4.342.216,65	4.342.216,65	0,00
RECEITAS DE PRIVATIZAÇÕES (IV)	0,00	0,00	0,00
PASSIVOS RECONHECIDOS (V)	0,00	0,00	0,00
DÍVIDA FISCAL LIQUIDADA (VI) = (III + VI - V)	4.342.216,65	4.342.216,65	0,00
RESULTADO NOMINAL	PERÍODO DE REFERÊNCIA		
	No Bimestre (c-b)	Até o Bimestre (c-a)	
VALOR	0,00		0,00
DISCRIMINAÇÃO DA META FISCAL		VALOR CORRENTE	
META DE RESULTADO NOMINAL FIXADA NO ANEXO DE METAS FISCAIS DA LDO PARA O EXERCÍCIO		0,00	
REGIME PREVIDENCIÁRIO			
DÍVIDA FISCAL LÍQUIDA PREVIDENCIÁRIA	SALDO		
	Em 31/dez/2016 (a)	Em 31/dez/2016 (b)	Em 28/fev/2017 (c)
DÍVIDA CONSOLIDADA PREVIDENCIÁRIA (VII)	0,00	0,00	0,00
DEDUÇÕES (VIII)	0,00	0,00	0,00
Ativo Disponível	0,00	0,00	0,00
Investimentos	0,00	0,00	0,00
Haveres Financeiros	0,00	0,00	0,00
(-) Restos a Pagar Processados	0,00	0,00	0,00
DÍVIDA CONSOLIDADA LÍQUIDA PREVIDENCIÁRIA (IX) = (VII - VIII)	0,00	0,00	0,00
PASSIVOS RECONHECIDOS (X)	0,00	0,00	0,00
DÍVIDA FISCAL LIQUIDADA PREVIDENCIÁRIA (XI) = (IX - X)	0,00	0,00	0,00

ASCIR LEITE SANTOS

Gileno Guimarães Fernandes



ESTADO DA BAHIA
MUNICÍPIO DE IPUPIARA

ORÇAMENTOS FISCAL E DA SEGURIDADE SOCIAL

RELATÓRIO RESUMIDO DA EXECUÇÃO ORÇAMENTÁRIA : 2017

DEMONSTRATIVO DO RESULTADO PRIMÁRIO – ESTADOS, DISTRITO FEDERAL E MUNICÍPIOS

JANEIRO/2017 A FEVEREIRO/2017

RREO – ANEXO 6 (LRF, art 53, inciso III)

R\$ 1,00

RECEITAS PRIMÁRIAS	PREVISÃO ATUALIZADA	RECEITAS REALIZADAS		
		No Bimestre	Até o Bimestre / 2017	Até o Bimestre / 2016
RECEITAS PRIMÁRIAS CORRENTES (I)	25.729.203,75	3.496.146,82	3.496.146,82	3.346.933,91
Receita Tributária	497.025,90	116.438,03	116.438,03	107.639,59
IPTU	73.000,00	31.526,33	31.526,33	19.466,74
ISS	154.000,00	29.704,19	29.704,19	62.084,64
ITBI	7.000,00	800,00	800,00	0,00
IRRF	205.025,90	25.842,39	25.842,39	20.221,25
Outras Receitas Tributárias	58.000,00	28.565,12	28.565,12	5.866,96
Receita de Contribuição	0,00	0,00	0,00	0,00
Receita Previdenciária	0,00	0,00	0,00	0,00
Outras Contribuições	0,00	0,00	0,00	0,00
Receita Patrimonial Líquida	0,00	0,00	0,00	4.338,96
Receita Patrimonial	9.000,00	29.122,84	29.122,84	10.164,28
(-) Aplicações financeiras	9.000,00	29.122,84	29.122,84	5.825,32
Transferências Correntes	25.151.460,15	3.369.608,22	3.369.608,22	3.223.162,88
FPM	12.868.489,25	1.567.993,72	1.567.993,72	1.261.145,84
ICMS	3.959.000,00	290.678,26	290.678,26	287.650,99
Convênios	306.000,00	9.734,18	9.734,18	80.169,71
Outras Transferências Correntes	8.017.970,90	1.501.202,06	1.501.202,06	1.594.196,34
Demais Receitas Correntes	80.717,70	10.100,57	10.100,57	11.792,48
Dívida Ativa	53.000,00	7.835,15	7.835,15	8.753,40
Diversas Receitas correntes	27.717,70	2.265,42	2.265,42	3.039,08
RECEITAS DE CAPITAL (II)	4.744.054,35	43.512,75	43.512,75	553.445,00
Operações de Crédito (III)	21.000,00	0,00	0,00	0,00
Amortização de Empréstimos (IV)	0,00	0,00	0,00	0,00
Alienação de Bens (V)	10.000,00	0,00	0,00	0,00
Transferências de Capital	4.713.054,35	43.512,75	43.512,75	0,00
Convênios	4.713.054,35	43.512,75	43.512,75	553.445,00
Outras Transferências de Capital	0,00	0,00	0,00	0,00
Outras Receitas de Capital	0,00	0,00	0,00	0,00
RECEITAS PRIMÁRIAS DE CAPITAL (VI)=(II - III - IV - V)	4.713.054,35	43.512,75	43.512,75	553.445,00
RECEITA PRIMÁRIA TOTAL (VII) = (I + VI)	30.442.258,10	3.539.659,57	3.539.659,57	3.357.098,19



ESTADO DA BAHIA
MUNICÍPIO DE IPUIARA

ORÇAMENTOS FISCAL E DA SEGURIDADE SOCIAL

RELATÓRIO RESUMIDO DA EXECUÇÃO ORÇAMENTÁRIA : 2017

DEMONSTRATIVO DO RESULTADO PRIMÁRIO – ESTADOS, DISTRITO FEDERAL E MUNICÍPIOS
JANEIRO/2017 A FEVEREIRO/2017

RREO – ANEXO 6 (LRF, art 53, inciso III)

R\$ 1,00


DESPESAS PRIMÁRIAS	DOTAÇÃO ATUALIZADA	DESPESAS EMPENHADAS		DESPESAS LIQUIDADAS		INSCRITAS EM RESTOS A PAGAR	
		Até oBimestre/ 2017	Até oBimestre/ 2016	Até oBimestre/ 2017	Até oBimestre/ 2016	Até oBimestre/ 2017	Até oBimestre/ 2016
DESPESAS CORRENTES (VIII)	21.150.000,00	10.117.964,81	9.570.553,05	1.970.159,54	2.041.097,76	0,00	0,00
Pessoal e Encargos Sociais	10.854.622,20	9.089.504,20	7.855.541,85	1.620.026,51	1.085.244,80	0,00	0,00
Juros e Encargos da Dívida (IX)	108.000,00	51.000,00	14.000,00	15.704,01	0,00	0,00	0,00
Outras Despesas Correntes	10.187.377,80	977.460,61	1.701.011,20	334.429,02	955.852,96	0,00	0,00
DESPESAS PRIMÁRIAS CORRENTES (X) = (VIII - IX)	21.042.000,00	10.066.964,81	9.556.553,05	1.954.455,53	2.041.097,76	0,00	0,00
DESPESAS DE CAPITAL (XI)	7.054.100,00	969.886,75	599.895,36	141.167,04	286.422,73	0,00	0,00
Investimentos	6.689.100,00	759.886,75	464.895,36	126.299,93	280.827,40	0,00	0,00
Inversões Financeiras	0,00	0,00	0,00	0,00	0,00	0,00	0,00
Concessão de Empréstimos (XII)	0,00	0,00	0,00	0,00	0,00	0,00	0,00
Aquisição de Título de Capital já Integralizado (XIII)	0,00	0,00	0,00	0,00	0,00	0,00	0,00
Demais Inversões Financeiras	0,00	0,00	0,00	0,00	0,00	0,00	0,00
Amortização da Dívida (XIV)	365.000,00	210.000,00	135.000,00	14.867,11	5.595,33	0,00	0,00
DESPESAS PRIMÁRIAS DE CAPITAL (XV) = (XI - XII - XIII - XIV)	6.689.100,00	759.886,75	464.895,36	126.299,93	280.827,40	0,00	0,00
RESERVA DE CONTINGÊNCIA (XVI)	673.000,00	0,00	0,00	0,00	0,00	0,00	0,00
RESERVA DO RPPS (XVII)	0,00	0,00	0,00	0,00	0,00	0,00	0,00
DESPESA PRIMÁRIA TOTAL (XVIII) = (X + XV + XVI + XVII)	28.404.100,00	10.826.851,56	10.021.448,41	2.080.755,46	2.321.925,16	0,00	0,00
RESULTADO PRIMÁRIO (VII - XVIII)	(28.404.100,00)	19.615.406,54	(6.481.788,84)	1.458.904,11	1.035.173,03	0,00	0,00
SALDO DE EXERCÍCIOS ANTERIORES		0,00	0,00	0,00	0,00	0,00	0,00

DISCRIMINAÇÃO DA META FISCAL	VALOR CORRENTE
------------------------------	----------------

META DE RESULTADO PRIMÁRIO FIXADO NO ANEXO DE METAS FISCAIS DA LDO P/ O EXERCÍCIO DE REFERÊNCIA0,00

ASCIR LEITE SANTOS

Gileno Guimarães Fernandes



ESTADO DA BAHIA

MUNICÍPIO DE IPUÍARA

ORÇAMENTOS FISCAL E DA SEGURIDADE SOCIAL

RREO - ANEXO 7 (LRF, art. 53, inciso V)

RELATÓRIO RESUMIDO DA EXECUÇÃO ORÇAMENTÁRIA : 2017

DEMONSTRATIVO DOS RESTOS A PAGAR POR PODER E ÓRGÃO
JANEIRO/2017 A FEVEREIRO/2017
R\$ 1,00

PODER / ORGÃO	RESTOS A PAGAR PROCESSADOS E NÃO PROCESSADOS LIQUIDADOS EM EXERCÍCIOS ANTERIORES					RESTOS A PAGAR NÃO PROCESSADOS						Saldo Total
	Inscritos		Cancelados	Pagos	Saldo (a)	Inscritos		Liquidados	Pagos	Cancelados	Saldo (b)	
	Em Exercícios Anteriores	Em 31 de dezembro de 2016				Em Exercícios Anteriores	Em 31 de dezembro de 2016					
RESTOS A PAGAR (EXCETO INTRA-ORÇAMENTÁRIOS) (I)	1.144.000,34	1.027.576,02	0,00	1.027.576,02	1.144.000,34	427.751,20	0,00	0,00	0,00	0,00	427.751,20	1.571.751,54
1 - PODER LEGISLATIVO	0,00	0,00	0,00	0,00	0,00	0,00	0,00	0,00	0,00	0,00	0,00	0,00
1.001 - CÂMARA MUNICIPAL	0,00	0,00	0,00	0,00	0,00	0,00	0,00	0,00	0,00	0,00	0,00	0,00
2 - PODER EXECUTIVO	1.144.000,34	1.027.576,02	0,00	1.027.576,02	1.144.000,34	427.751,20	0,00	0,00	0,00	0,00	427.751,20	1.571.751,54
2.001 - EXECUTIVO MUNICIPAL	1.144.000,34	1.027.576,02	0,00	1.027.576,02	1.144.000,34	427.751,20	0,00	0,00	0,00	0,00	427.751,20	1.571.751,54
RESTOS A PAGAR (INTRA-ORÇAMENTÁRIOS) (II)	0,00	0,00	0,00	0,00	0,00	0,00	0,00	0,00	0,00	0,00	0,00	0,00
TOTAL	1.144.000,34	1.027.576,02	0,00	1.027.576,02	1.144.000,34	427.751,20	0,00	0,00	0,00	0,00	427.751,20	1.571.751,54

ASCIR LEITE SANTOS

Gileno Guimarães Fernandes



ESTADO DA BAHIA
MUNICÍPIO DE IPUIARA

RELATÓRIO RESUMIDO DA EXECUÇÃO ORÇAMENTÁRIA : 2017

Demonstrativo das Receitas e Despesas com Manutenção e Desenvolvimento do Ensino - MDE

ORÇAMENTOS FISCAL E DA SEGURIDADE SOCIAL

JANEIRO/2017 A FEVEREIRO/2017

RREO - ANEXO 8 (LDB, art. 72)

R\$1,00

RECEITAS DO ENSINO

RECEITA RESULTANTE DE IMPOSTOS (caput do art. 212 da Constituição)	PREVISÃO INICIAL	PREVISÃO ATUALIZADA (a)	RECEITAS REALIZADAS	
			Até o Bimestre (b)	% (c)=(b/a)x100
1 - RECEITAS DE IMPOSTOS	481.025,90	481.025,90	95.492,81	19,85
1.1 - Receita Resultante do Imposto sobre a Propriedade Predial e Territorial Urbana - IPTU	110.000,00	110.000,00	39.146,23	35,59
1.1.1 - Imposto sobre a Propriedade Predial e Territorial Urbana - IPTU	73.000,00	73.000,00	31.526,33	43,19
1.1.2 - Multas, Juros de Mora e Outros Encargos do IPTU	0,00	0,00	0,00	0,00
1.1.3 - Dívida Ativa do IPTU	37.000,00	37.000,00	7.619,90	20,59
1.1.4 - Multas, Juros de Mora, Atualização Monetária e Outros Encargos da Dívida Ativa do IPTU	0,00	0,00	0,00	0,00
1.1.5 - (-) Deduções da Receita do IPTU	0,00	0,00	0,00	0,00
1.2 - Receita Resultante do Imposto sobre Tansmissão de Inter Vivos - ITBI	7.000,00	7.000,00	800,00	11,43
1.2.1 - Imposto sobre Tansmissão de Inter Vivos - ITBI	7.000,00	7.000,00	800,00	11,43
1.2.2 - Multas, Juros de Mora e Outros Encargos do ITBI	0,00	0,00	0,00	0,00
1.2.3 - Dívida Ativa do ITBI	0,00	0,00	0,00	0,00
1.2.4 - Multas, Juros de Mora, Atualização Monetária e Outros Encargos da Dívida Ativa do ITBI	0,00	0,00	0,00	0,00
1.2.5 - (-) Deduções da Receita do ITBI	0,00	0,00	0,00	0,00
1.3 - Receita Resultante do Imposto sobre Serviços de Qualquer Natureza - ISS	154.000,00	154.000,00	29.704,19	19,29
1.3.1 - Imposto sobre Serviços de Qualquer Natureza - ISS	154.000,00	154.000,00	29.704,19	19,29
1.3.2 - Multas, Juros de Mora e Outros Encargos do ISS	0,00	0,00	0,00	0,00
1.3.3 - Dívida Ativa do ISS	0,00	0,00	0,00	0,00
1.3.4 - Multas, Juros de Mora, Atualização Monetária e Outros Encargos da Dívida Ativa do ISS	0,00	0,00	0,00	0,00
1.3.5 - (-) Deduções da Receita do ISS	0,00	0,00	0,00	0,00
1.4 - Receita Resultante do Imposto de Renda Retido na Fonte - IRRF	210.025,90	210.025,90	25.842,39	12,30
1.4.1 - Imposto de Renda Retido na Fonte - IRRF	205.025,90	205.025,90	25.842,39	12,60
1.4.2 - Multas, Juros de Mora e Outros Encargos do IRRF	0,00	0,00	0,00	0,00
1.4.3 - Dívida Ativa do IRRF	5.000,00	5.000,00	0,00	0,00
1.4.4 - Multas, Juros de Mora, Atualização Monetária e Outros Encargos da Dívida Ativa do IRRF	0,00	0,00	0,00	0,00
1.4.5 - (-) Deduções da Receita do IRRF	0,00	0,00	0,00	0,00
1.5 - Receita Resultante do Imposto Territorial Rural - ITR	0,00	0,00	0,00	0,00
1.5.1 - Imposto de Renda Retido na Fonte - ITR	0,00	0,00	0,00	0,00
1.5.2 - Multas, Juros de Mora e Outros Encargos do ITR	0,00	0,00	0,00	0,00
1.5.3 - Dívida Ativa do ITR	0,00	0,00	0,00	0,00
1.5.4 - Multas, Juros de Mora, Atualização Monetária e Outros Encargos da Dívida Ativa do ITR	0,00	0,00	0,00	0,00
1.5.5 - (-) Deduções da Receita do ITR	0,00	0,00	0,00	0,00
2 - RECEITAS DE TRASFERÊNCIAS CONSTITUCIONAIS E LEGAIS	16.969.489,25	16.969.489,25	1.902.952,13	11,21
2.1 - Cota-Parte FPM	12.868.489,25	12.868.489,25	1.567.993,72	12,18
2.1.1 - Parcela referente à CF, art. 159, I, alínea b	12.868.489,25	12.868.489,25	1.567.993,72	12,18
2.1.2 - Parcela referente à CF, art. 159, I, alínea d	0,00	0,00	0,00	0,00
2.1.3 - Parcela referente à CF, art. 159, I, alínea e	0,00	0,00	0,00	0,00
2.2 - Cota-Parte ICMS	3.959.000,00	3.959.000,00	290.678,26	7,34
2.3 - ICMS-Desoneração - L. C. nº 87/1996	27.000,00	27.000,00	1.437,98	5,33
2.4 - Cota-Parte IPI-Exportação	56.000,00	56.000,00	3.614,94	6,46
2.5 - Cota-Parte ITR	3.000,00	3.000,00	92,68	3,09
2.6 - Cota-Parte IPVA	56.000,00	56.000,00	39.134,55	69,88
2.7 - Cota-Parte IOF-Ouro	0,00	0,00	0,00	0,00
3 - TOTAL DA RECEITA BRUTA DE IMPOSTOS (1 + 2)	17.450.515,15	17.450.515,15	1.998.444,94	11,45

RECEITAS ADICIONAIS PARA FINANCIAMENTO DO ENSINO	PREVISÃO INICIAL	PREVISÃO ATUALIZADA (a)	RECEITAS REALIZADAS	
			Até o Bimestre (b)	% (c)=(b/a)x100
4 - RECEITA DA APLICAÇÃO FINANCEIRA DE OUTROS RECURSOS DE IMPOSTOS VINCULADOS AO ENSINO	0,00	0,00	0,00	0,00
5 - RECEITA DE TRANSFERÊNCIAS DO FNDE	569.000,00	569.000,00	50.632,07	8,90
5.1 - Transferências do Salário-Educação	186.000,00	186.000,00	50.632,07	27,22
5.2 - Transferências Diretas - PDDE	9.000,00	9.000,00	0,00	0,00
5.3 - Transferências Diretas - PNAE	169.000,00	169.000,00	0,00	0,00
5.4 - Transferências Diretas - PNATE	205.000,00	205.000,00	0,00	0,00
5.5 - Outras Transferências do FNDE	0,00	0,00	0,00	0,00
5.6 - Aplicação Financeira dos Recursos do FNDE	0,00	0,00	0,00	0,00
6 - RECEITA DE TRANSFERÊNCIAS DE CONVÊNIOS	29.000,00	29.000,00	0,00	0,00
6.1 - Transferências de Convênios	29.000,00	29.000,00	0,00	0,00
6.2 - Aplicação financeira dos Recursos de Convênios	0,00	0,00	0,00	0,00
7 - RECEITA DE OPERAÇÕES DE CREDITO	0,00	0,00	0,00	0,00
8 - OUTRAS RECEITAS PARA FINANCIAMENTO DO ENSINO	0,00	0,00	0,00	0,00
9 - TOTAL DAS RECEITAS ADICIONAIS PARA FINANCIAMENTO DO ENSINO (4 + 5 + 6 + 7 + 8)	598.000,00	598.000,00	50.632,07	8,47

FUNDEB

RECEITAS DO FUNDEB	PREVISÃO INICIAL	PREVISÃO ATUALIZADA (a)	RECEITAS REALIZADAS	
			Até o Bimestre (b)	% (c)=(b/a)x100
10 - RECEITAS DESTINADAS AO FUNDEB	1.845.646,40	1.845.646,40	379.579,60	20,57
10.1 - Cota-Parte FPM Destinada ao FUNDEB - (20% DE 2.1.1)	1.429.000,00	1.429.000,00	313.598,69	21,95
10.2 - Cota-Parte ICMS Destinada ao FUNDEB - (20% DE 2.2)	411.646,40	411.646,40	58.135,63	14,12
10.3 - ICMS-Desoneração Destinada ao FUNDEB - (20% DE 2.3)	0,00	0,00	0,00	0,00
10.4 - Cota-Parte IPI-Exportação Destinada ao FUNDEB - (20% DE 2.4)	0,00	0,00	0,00	0,00
10.5 - Cota-Parte ITR ou ITR Arrecadados Destinados ao FUNDEB - (20% de (.5 + 2.5))	3.000,00	3.000,00	18,53	0,62
10.6 - Cota-Parte IPVA Destinada ao FUNDEB - (20% de 2.6)	2.000,00	2.000,00	7.826,75	391,34
11 - RECEITAS RECEBIDAS DO FUNDEB	4.869.000,00	4.869.000,00	1.114.078,25	22,88
11.1 - Transferências de Recursos do FUNDEB	4.190.000,00	4.190.000,00	663.667,80	15,84
11.2 - Complementação da União ao FUNDEB	679.000,00	679.000,00	450.410,45	66,33
11.3 - Receita de Aplicação Financeira dos Recursos do FUNDEB	0,00	0,00	0,00	0,00
12 - RESULTADO LÍQUIDO DAS TRANSFERÊNCIAS DO FUNDEB (11.1 - 10)	2.344.353,60	2.344.353,60	284.088,20	12,12

[SE RESULTADO LÍQUIDO DA TRANSFERÊNCIA (12) > 0] = ACRÉSCIMO RESULTANTE DAS TRANSFERÊNCIAS DO FUNDEB

[SE RESULTADO LÍQUIDO DA TRANSFERÊNCIA (12) < 0] = DECRÉSCIMO RESULTANTE DAS TRANSFERÊNCIAS DO FUNDEB



ESTADO DA BAHIA
MUNICÍPIO DE IPUÍARA

RELATÓRIO RESUMIDO DA EXECUÇÃO ORÇAMENTÁRIA : 2017

Demonstrativo das Receitas e Despesas com Manutenção e Desenvolvimento do Ensino - MDE

ORÇAMENTOS FISCAL E DA SEGURIDADE SOCIAL

JANEIRO/2017 A FEVEREIRO/2017

RREO - ANEXO 8 (LDB, art. 72)

R\$1,00

DESPESAS DO FUNDEB	DOTAÇÃO INICIAL	DOTAÇÃO ATUALIZADA (d)	DESPESAS EMPENHADAS		DESPESAS LIQUIDADAS		INSCRITAS RESTOS A PAGAR NÃO PROCESSADOS (i)
			Até o Bimestre (e)	% (f) (e/d)x100	Até o Bimestre (g)	% (h) (g/d)x100	
13 - PAGAMENTO DOS PROFISSIONAIS DO MAGISTÉRIO	0,00	0,00	0,00	0,00	0,00	0,00	0,00
13.1 - Com Educação Infantil	0,00	0,00	0,00	0,00	0,00	0,00	0,00
13.2 - Com Ensino Fundamental	0,00	0,00	0,00	0,00	0,00	0,00	0,00
14 - OUTRAS DESPESAS	0,00	0,00	0,00	0,00	0,00	0,00	0,00
14.1 - Com Educação Infantil	0,00	0,00	0,00	0,00	0,00	0,00	0,00
14.2 - Com Ensino Fundamental	0,00	0,00	0,00	0,00	0,00	0,00	0,00
15 - TOTAL DAS DESPESAS DO FUNDEB (13 + 14)	0,00	0,00	0,00	0,00	0,00	0,00	0,00

DEDUÇÕES PARA FINS DE LIMITE DO FUNDEB	VALOR
16 - RESTOS A PAGAR INSCRITOS NO EXERCÍCIO SEM DISPONIBILIDADE FINANCEIRA DE RECURSOS DO FUNDEB	0,00
16.1 - FUNDEB 60%	0,00
16.2 - FUNDEB 40%	0,00
17 - DESPESAS CUSTEADAS COM O SUPERÁVIT FINANCEIRO, DO EXERCÍCIO ANTERIOR, DO FUNDEB	0,00
17.1 - FUNDEB 60%	0,00
17.2 - FUNDEB 40%	0,00
18 - TOTAL DA DEDUÇÕES CONSIDERADAS PARA FINS DE LIMITE DO FUNDEB (16+17)	0,00

INDICADORES DO FUNDEB	VALOR
19 - TOTAL DAS DESPESAS DO FUNDEB PARA FINS DE LIMITE (15 - 18)	0,00
19.1 - Mínimo de 60% do FUNDEB na Remuneração do Magistério 1 (13 - (16.1 + 17.1)) / (11) x 100) %	0,00
19.2 - Máximo de 40% em Despesa com MDE, que não Remuneração do Magistério (14 - (16.2 + 17.2)) / (11) x 100) %	0,00
19.3 - Máximo de 5% não Aplicado no Exercício (100 - (19.1 +19.2)) %	100,00

CONTROLE DA UTILIZAÇÃO DE RECURSOS NO EXERCÍCIO SUBSEQUENTE	VALOR
20 - RECURSOS RECEBIDOS DO FUNDEB EM 2016 QUE NAO FORAM UTILIZADOS	0,00
21 - DESPESAS CUSTEADAS COM O SALDO DO ITEM 20 ATÉ O 1º TRIMESTRE DE 2017	0,00

MANUTENÇÃO E DESENVOLVIMENTO DO ENSINO - DESPESAS CUSTEADAS COM A RECEITA RESULTANTE DE IMPOSTOS E RECURSOS DO FUNDEB

RECEITAS COM AÇÕES TÍPICAS DE MDE	PREVISÃO INICIAL	PREVISÃO ATUALIZADA (a)	RECEITAS REALIZADAS		
			No Bimestre	Até o Bimestre (b)	% (c)=(b/a)x100
22 - IMPOSTOS E TRANSFERENCIAS DESTINADAS À MDE (25% DE 3ª)	0,00	0,00	0,00	0,00	0,00

DESPESAS COM AÇÕES TÍPICAS DE MDE	DOTAÇÃO INICIAL	DOTAÇÃO ATUALIZADA (d)	DESPESAS EMPENHADAS		DESPESAS LIQUIDADAS		INSCRITAS RESTOS A PAGAR NÃO PROCESSADOS (i)
			Até o Bimestre (e)	% (f) (e/d)x100	Até o Bimestre (g)	% (h) (g/d)x100	
23 - EDUCAÇÃO INFANTIL	56.000,00	56.000,00	0,00	0,00	0,00	0,00	0,00
23.1 - Creche	0,00	0,00	0,00	0,00	0,00	0,00	0,00
23.1.1 - Despesas Custeadas com Recursos do FUNDEB	0,00	0,00	0,00	0,00	0,00	0,00	0,00
23.1.2 - Despesas Custeadas com Outros Recursos de Impostos	0,00	0,00	0,00	0,00	0,00	0,00	0,00
23.2 - Pré-escola	56.000,00	56.000,00	0,00	0,00	0,00	0,00	0,00
23.2.1 - Despesas Custeadas com Recursos do FUNDEB	0,00	0,00	0,00	0,00	0,00	0,00	0,00
23.2.2 - Despesas Custeadas com Outros Recursos de Impostos	56.000,00	56.000,00	0,00	0,00	0,00	0,00	0,00
24 - ENSINO FUNDAMENTAL	0,00	0,00	0,00	0,00	0,00	0,00	0,00
24.1 - Despesas Custeadas com Recursos do FUNDEB	0,00	0,00	0,00	0,00	0,00	0,00	0,00
24.2 - Despesas Custeadas com Outros Recursos de Impostos	0,00	0,00	0,00	0,00	0,00	0,00	0,00
25 - ENSINO MÉDIO	6.000,00	6.000,00	1.000,00	16,67	0,00	0,00	0,00
26 - ENSINO SUPERIOR	0,00	0,00	0,00	0,00	0,00	0,00	0,00
27 - ENSINO PROFISSIONAL NÃO INTEGRADO AO ENSINO REGULAR	0,00	0,00	0,00	0,00	0,00	0,00	0,00
28 - OUTRAS	1.133.000,00	1.133.000,00	6.607,00	0,58	0,00	0,00	0,00
29 - TOTAL DAS DESPESAS COM AÇÕES TÍPICAS DE MDE (23 + 24 + 25 + 26 + 27 + 28)	1.195.000,00	1.195.000,00	7.607,00	0,64	0,00	0,00	0,00

DEDUÇÕES CONSIDERADAS PARA FINS DE LIMITE CONSTITUCIONAL	VALOR
30 - RESULTADO LÍQUIDO DAS TRANFERÊNCIAS DO FUNDEB = (12)	284.088,20
31 - DESPESAS CUSTEADAS COM A COMPLEMENTAÇÃO DO FUNDEB NO EXERCÍCIO	0,00
32 - RECEITA DE APLICAÇÃO FINANCEIRA DOS RECURSOS DO FUNDEB ATÉ O BIMESTRE = (50 h)	0,00
33 - DESPESAS CUSTEADAS COMO SUPERÁVIT FINANCEIRO, DO EXERCÍCIO ANTERIOR, DO FUNDEB	0,00
34 - DESPESAS CUSTEADAS COMO SUPERÁVIT FINANCEIRO, DO EXERCÍCIO ANTERIOR, DE OUTROS RECURSOS DE IMPOSTOS	0,00
35 - RESTOS A PAGAR INSCRITOS NO EXERCÍCIO SEM DISPONIBILIDADE FINANCEIRA DE RECURSOS DE IMPOSTOS VINCULADOS AO ENSINO	0,00
36 - CANCELAMENTO, NO EXERCÍCIO DE RESTOS A PAGAR INSCRITOS COM DISPONIBILIDADE FINANCEIRA DE RECURSO DE IMPOSTOS VINCULADOS AO ENSINO = (46 g)	0,00
37 - TOTAL DAS DEDUÇÕES CONSIDERADAS PARA FINS DE LIMITE CONSTITUCIONAL (30 + 31 + 32 + 33 + 34 + 35 + 36)	284.088,20
38-TOTAL DAS DESPESAS CONSIDERADAS PARA FINS DE LIMITE ((23+24)-(37))	(284.088,20)
39 - MÍNIMO DE 25% DAS RECEITAS RESULTANTES DE IMPOSTOS EM MDE 5 ((38) / (3) x 100) %	(14,22)



ESTADO DA BAHIA
MUNICÍPIO DE IPUPIARA

RELATÓRIO RESUMIDO DA EXECUÇÃO ORÇAMENTÁRIA : 2017

Demonstrativo das Receitas e Despesas com Manutenção e Desenvolvimento do Ensino - MDE

ORÇAMENTOS FISCAL E DA SEGURIDADE SOCIAL

JANEIRO/2017 A FEVEREIRO/2017

RREO - ANEXO 8 (LDB, art. 72)

R\$1,00

OUTRAS INFORMAÇÕES PARA CONTROLE

OUTRAS DESPESAS CUSTEADAS COM RECEITAS ADICIONAIS PARA FINANCIAMENTO DO ENSINO	DOTAÇÃO INICIAL	DOTAÇÃO ATUALIZADA (d)	DESPESAS EMPENHADAS		DESPESAS LIQUIDADAS		INSCRITAS RESTOS A PAGAR NÃO PROCESSADOS (i)
			Até o Bimestre (e)	% (f) (e/d)x100	Até o Bimestre (g)	% (h) (g/d)x100	
40 - DESPESAS CUSTEADAS COM A APLICAÇÃO FINANCEIRA DE OUTROS RECURSOS DE IMPOSTOS VINCULADOS AO ENSINO	0,00	0,00	0,00	0,00	0,00	0,00	0,00
41 - DESPESAS CUSTEADAS COM A CONTRIBUIÇÃO SOCIAL DO SALÁRIO-EDUCAÇÃO	0,00	0,00	0,00	0,00	0,00	0,00	0,00
42 - DESPESAS CUSTEADAS COM OPERAÇÕES DE CRÉDITO	0,00	0,00	0,00	0,00	0,00	0,00	0,00
43 - DESPESAS CUSTEADAS COM OUTRAS RECEITAS PARA FINANCIAMENTO DO ENSINO	0,00	0,00	0,00	0,00	0,00	0,00	0,00
44 - TOTAL DAS OUTRAS DESPESAS CUSTEADAS COM RECEITAS ADICIONAIS PARA FINANCIAMENTO DO ENSINO (40 + 41 + 42 + 43)	0,00	0,00	0,00	0,00	0,00	0,00	0,00
45 - TOTAL GERAL DAS DESPESAS COM MDE (29 + 44)	0,00	0,00	0,00	0,00	0,00	0,00	0,00

RESTOS A PAGAR INSCRITOS COM DISPONIBILIDADE FINANCEIRA DE RECURSOS DE IMPOSTOS VINCULADOS AO ENSINO	SALDO ATÉ O BIMESTRE	CANCELADO EM 2017(g)
46 - RESTOS A PAGAR DE DESPESAS COM O MDE	0,00	0,00
46.1 - Executadas com Recursos de Impostos Vinculados ao Ensino	0,00	0,00
46.2 - Executadas com Recursos do FUNDEB	0,00	0,00

FLUXO FINANCEIRO DOS RECURSOS DO FUNDEB	VALOR
47 - SALDO FINACEIRO EM 31 DE DEZEMBRO DE 2016	0,00
48 - (+) INGRESSO DE RECURSO ATÉ O BIMESTRE	0,00
49 - (-) PAGAMENTOS EFETUADOS ATÉ O BIMESTRE	0,00
49.1 Orçamento do Exercício	0,00
49.2 Restos a Pagar	0,00
50 - (+) RECEITA DE APLICAÇÃO FINANCEIRA DOS RECURSOS ATÉ O BIMESTRE	0,00
51 - (=) SALDO FINANCEIRO NO EXERCÍCIO ATUAL	0,00

ASCIR LEITE SANTOS

Gileno Guimarães Fernandes



ESTADO DA BAHIA
MUNICIPIO DE IPUPIARA

RELATÓRIO RESUMIDO DA EXECUÇÃO ORÇAMENTÁRIA : 2017

DEMONSTRATIVO DAS RECEITAS DE OPERAÇÕES DE CRÉDITO E DESPESAS DE CAPITAL

ORÇAMENTOS FISCAL E DA SEGURIDADE SOCIAL

JANEIRO/2017 A FEVEREIRO/2017


RREO – ANEXO 9 (LRF, art.53, § 1o, inciso I)

R\$ 1,00

RECEITAS	PREVISÃO ATUALIZADA (a)	RECEITAS REALIZADAS Até o Bimestre (b)		SALDO NÃO REALIZADO (c) = (a – b)
RECEITAS DE OPERAÇÕES DE CRÉDITO (I)	21.000,00	0,00		21.000,00
DESPEAS	DOTAÇÃO ATUALIZADA (d)	DESPESAS EXECUTADAS Até o Bimestre		SALDO NÃO EXECUTADO
		LIQUIDADAS (e)	INSCRITAS EM RESTOS A PAGAR NÃO PROCESSADOS (f)	(g) = (d – (e+f))
DESPEAS DE CAPITAL	7.054.100,00	141.167,04	0,00	6.912.932,96
(-) Incentivos Fiscais a Contribuinte	0,00	0,00	0,00	0,00
(-) Incentivos Fiscais a Contribuinte por Instituições Financeiras.	0,00	0,00	0,00	0,00
DESPESA DE CAPITAL LÍQUIDA (II)	7.054.100,00	141.167,04	0,00	6.912.932,96
RESULTADO PARA APURAÇÃO DA REGRA DE OURO (III) = (I – II)	(a – d)	(b) – (e + f)		(c – g)
	(7.033.100,00)	(141.167,04)		(6.891.932,96)

ASCIR LEITE SANTOS

Gileno Guimarães Fernandes

		ESTADO DA BAHIA		RELATÓRIO RESUMIDO DA EXECUÇÃO ORÇAMENTÁRIA : 2017	
		MUNICÍPIO DE IPUPIARA			
		DEMONSTRATIVO DA PROJEÇÃO ATUARIAL DO REGIME PRÓPRIO DE PREVIDÊNCIA SOCIAL DOS SERVIDORES PÚBLICOS			
		ORÇAMENTOS FISCAL E DA SEGURIDADE SOCIAL		JANEIRO/2017 A FEVEREIRO/2017	
RREO – ANEXO 10 (LRF, art. 53, § 1o, inciso II)				R\$ 1,00	
EXERCÍCIO	RECEITAS PREVIDENCIÁRIAS (a)	DESPESAS PREVIDENCIÁRIAS (b)	RESULTADO PREVIDENCIÁRIO (c) = (a-b)	SALDO FINANCEIRO DO EXERCÍCIO (d) = ("d " exercício anterior) + (c)	

NADA A DECLARAR

ASCIR LEITE SANTOS

Gileno Guimarães Fernandes



ESTADO DA BAHIA
MUNICÍPIO DE IPUÍARA

ORÇAMENTOS FISCAL E DA SEGURIDADE SOCIAL

RELATÓRIO RESUMIDO DA EXECUÇÃO ORÇAMENTÁRIA : 2017

DEMONSTRATIVO DA RECEITA DE ALIENAÇÃO DE ATIVOS E APLICAÇÃO DOS RECURSOS

JANEIRO/2017 A FEVEREIRO/2017

RREO – ANEXO 11(LRF, art. 53, § 1o, inciso III)

R\$ 1,00

RECEITAS	PREVISÃO ATUALIZADA (a)	RECEITAS REALIZADAS (b)		SALDO A REALIZAR (c) = (a – b)
RECEITAS DE CAPITAL – ALIENAÇÃO DE ATIVOS (I)	10.000,00	0,00		10.000,00
Alienação de Bens Móveis	0,00	0,00		0,00
Alienação de Bens Imóveis	10.000,00	0,00		10.000,00
DESPESAS	DOTAÇÃO ATUALIZADA (d)	DESPESAS EXECUTADAS Até o Bimestre		SALDO A EXECUTAR (g) = (d)-(e+f)
		LIQUIDADAS (e)	INSCRITAS EM RESTOS A PAGAR NÃO PROCESSADOS (f)	
APLICAÇÃO DOS RECURSOS DA ALIENAÇÃO DE ATIVOS (II)	0,00	0,00	0,00	0,00
DESPESAS DE CAPITAL	0,00	0,00	0,00	0,00
Investimentos	0,00	0,00	0,00	0,00
Inversões Financeiras	0,00	0,00	0,00	0,00
Amortização da Dívida	0,00	0,00	0,00	0,00
DESPESAS CORRENTES DOS REGIMES DE PREVIDÊNCIA	0,00	0,00	0,00	0,00
Regime Geral de Previdência Social	0,00	0,00	0,00	0,00
Regime Próprio dos Servidores Públicos	0,00	0,00	0,00	0,00
SALDO FINANCEIRO A APLICAR	2017 (h)	2016 (i) = (Ib – (Ile + Ifi))		SALDO ATUAL (j) = (IIIh + IIIi)
	0,00	0,00		0,00

ASCIR LEITE SANTOS

Gileno Guimarães Fernandes



ESTADO DA BAHIA
MUNICIPIO DE IPUIARA

RELATÓRIO RESUMIDO DA EXECUÇÃO ORÇAMENTÁRIA : 2017

DEMONSTRATIVO DAS RECEITAS E DESPESAS COM AÇÕES E SERVIÇOS PÚBLICOS DE SAÚDE

ORÇAMENTOS FISCAL E DA SEGURIDADE SOCIAL

JANEIRO/2017 A FEVEREIRO/2017

RREO – ANEXO 12 (LC 141/2012, art. 35)

R\$ 1,00

RECEITAS PARA APURAÇÃO DA APLICAÇÃO EM AÇÕES E SERVIÇOS PÚBLICOS DE SAÚDE	PREVISÃO INICIAL	PREVISÃO ATUALIZADA (a)	RECEITAS REALIZADAS	
			Até o Bimestre (b)	% (b/a) x 100
RECEITA DE IMPOSTOS LÍQUIDA (I)	492.025,90	492.025,90	95.708,06	101,29
Imposto Predial e Territorial Urbano - IPTU	73.000,00	73.000,00	31.526,33	43,19
Imposto sobre Transmissão de Bens Intervivos - ITBI	7.000,00	7.000,00	800,00	11,43
Imposto sobre Serviços de Qualquer Natureza - ISS	154.000,00	154.000,00	29.704,19	19,29
Imposto de Renda Retido na Fonte - IRRF	205.025,90	205.025,90	25.842,39	12,60
Imposto Territorial Rural - ITR	0,00	0,00	0,00	0,00
Multas, Juros de Mora e Outros Encargos dos Impostos	0,00	0,00	0,00	0,00
Dívida Ativa dos Impostos	53.000,00	53.000,00	7.835,15	14,78
Multas, Juros de Mora e Outros Encargos da Dívida Ativa	0,00	0,00	0,00	0,00
RECEITA DE TRANSFERÊNCIAS CONSTITUCIONAIS E LEGAIS (II)	16.969.489,25	16.969.489,25	1.902.952,13	104,28
Cota-Parte FPM	12.868.489,25	12.868.489,25	1.567.993,72	12,18
Cota-Parte ITR	3.000,00	3.000,00	92,68	3,09
Cota-Parte IPVA	56.000,00	56.000,00	39.134,55	69,88
Cota-Parte ICMS	3.959.000,00	3.959.000,00	290.678,26	7,34
Cota-Parte IPI-Exportação	56.000,00	56.000,00	3.614,94	6,46
Compensações Financeiras Provenientes de Impostos e Transf Constitucionais	27.000,00	27.000,00	1.437,98	5,33
Desoneração ICMS (LC 87/96)	27.000,00	27.000,00	1.437,98	5,33
Outras	0,00	0,00	0,00	0,00
TOTAL DAS RECEITAS PARA APURAÇÃO DA APLICAÇÃO EM AÇÕES E SERVIÇOS PÚBLICOS DE SAÚDE (III) = I + II	17.461.515,15	17.461.515,15	1.998.660,19	205,57

RECEITAS ADICIONAIS PARA FINANCIAMENTO DA SAÚDE	PREVISÃO INICIAL	PREVISÃO ATUALIZADA (c)	RECEITAS REALIZADAS	
			Até o Bimestre (d)	% (d/c) x 100
TRANSFERÊNCIA DE RECURSOS DO SISTEMA ÚNICO DE SAÚDE-SUS	1.661.000,00	1.661.000,00	223.815,74	18,36
Da União para o Município	1.394.000,00	1.394.000,00	219.315,74	15,73
Do Estado para o Município	171.000,00	171.000,00	4.500,00	2,63
Demais Municípios para o Município	0,00	0,00	0,00	0,00
Outras Receitas do SUS	96.000,00	96.000,00	0,00	0,00
TRANSFERÊNCIAS VOLUNTÁRIAS	0,00	0,00	0,00	0,00
RECEITAS DE OPERAÇÕES DE CRÉDITO VINCULADAS À SAÚDE	0,00	0,00	0,00	0,00
OUTRAS RECEITAS PARA FINANCIAMENTO DA SAÚDE	0,00	0,00	0,00	0,00
TOTAL RECEITAS ADICIONAIS PARA FINANCIAMENTO DA SAÚDE	1.661.000,00	1.661.000,00	223.815,74	18,36

DESPESAS COM SAÚDE (Por Grupo de Natureza da Despesa)	DOTAÇÃO INICIAL	DOTAÇÃO ATUALIZADA (e)	DESPESAS EMPENHADAS		DESPESAS LIQUIDADAS		INSCRITAS RESTOS A PAGAR NÃO PROCESSADOS
			Até o Bimestre (f)	% (f/e) x 100	Até o Bimestre (g)	% (g/f) x 100	
DESPESAS CORRENTES	6.431.000,00	6.180.000,00	1.739.029,74	28,14	515.208,78	29,63	0,00
Pessoal e Encargos Sociais	1.920.000,00	1.954.622,20	1.553.779,20	79,49	444.209,25	28,59	0,00
Juros e Encargos da Dívida	0,00	0,00	0,00	0,00	0,00	0,00	0,00
Outras Despesas Correntes	4.511.000,00	4.225.377,80	185.250,54	4,38	70.999,53	38,33	0,00
DESPESAS DE CAPITAL	3.876.000,00	4.127.000,00	670.914,81	16,26	104.827,99	15,62	0,00
Investimentos	3.876.000,00	4.127.000,00	670.914,81	16,26	104.827,99	15,62	0,00
Inversões Financeiras	0,00	0,00	0,00	0,00	0,00	0,00	0,00
Amortização da Dívida	0,00	0,00	0,00	0,00	0,00	0,00	0,00
TOTAL DAS DESPESAS COM SAÚDE (IV)	10.307.000,00	10.307.000,00	2.409.944,55	23,38	620.036,77	25,73	0,00

DESPESAS COM SAÚDE NÃO COMPUTADAS PARA FINS DE APURAÇÃO DO PERCENTUAL MÍNIMO	DOTAÇÃO INICIAL	DOTAÇÃO ATUALIZADA (e)	DESPESAS EMPENHADAS		DESPESAS LIQUIDADAS		INSCRITAS RESTOS A PAGAR NÃO PROCESSADOS
			Até o Bimestre (h)	% (h/IVf) x 100	Até o Bimestre (i)	% (i/IVg) x 100	
DESPESAS COM INATIVOS E PENSIONISTAS	0,00	0,00	0,00	0,00	0,00	0,00	0,00
DESPESA COM ASSISTÊNCIA À SAÚDE QUE NÃO ATENDE AO PRINCÍPIO DE ACESSO UNIVERSAL	0,00	0,00	0,00	0,00	0,00	0,00	0,00
DESPESAS CUSTEADAS COM OUTROS RECURSOS	0,00	0,00	0,00	0,00	0,00	0,00	0,00
Recursos Transferência Sistema Único Saúde - SUS	0,00	0,00	0,00	0,00	0,00	0,00	0,00
Recursos de Operações de Crédito	0,00	0,00	0,00	0,00	0,00	0,00	0,00
Outros Recursos	0,00	0,00	0,00	0,00	0,00	0,00	0,00
OUTRAS AÇÕES E SERVIÇOS NÃO COMPUTADOS	0,00	0,00	0,00	0,00	0,00	0,00	0,00
RESTOS A PAGAR NÃO PROCESSADOS INSCRITOS INDEVIDAMENTE NO EXERCÍCIO SEM DISPONIBILIDADE FINANCEIRA	0,00	0,00	0,00	0,00	0,00	0,00	0,00
DESPESAS CUSTEADAS COM DISPONIBILIDADE DE CAIXA VINCULADA AOS RESTOS A PAGAR CANCELADOS	0,00	0,00	0,00	0,00	0,00	0,00	0,00
TOTAL DAS DESPESAS NÃO COMPUTADAS (V)	0,00	0,00	0,00	0,00	0,00	0,00	0,00
TOTAL DAS DESPESAS COM AÇÕES E SERVIÇOS PÚBLICOS DE SAÚDE (VI) = (IV - V)	10.307.000,00	10.307.000,00	2.409.944,55	23,38	620.036,77	25,73	0,00

PERCENTUAL DE APLICAÇÃO EM AÇÕES E SERVIÇOS PÚBLICOS DE SAÚDE SOBRE A RECEITA DE IMPOSTOS LÍQUIDA E TRANSFERÊNCIAS CONSTITUCIONAIS E LEGAIS (VII%) = (VII / IIIb x 100) - LIMITE CONSTITUCIONAL 15% **31,02**

VALOR REFERENTE À DIFERENÇA ENTRE O VALOR EXECUTADO E O LIMITE MÍNIMO CONSTITUCIONAL [VII - (15 x IIIb)/100] **320.237,74**



ESTADO DA BAHIA
MUNICIPIO DE IPUPIARA

RELATÓRIO RESUMIDO DA EXECUÇÃO ORÇAMENTÁRIA : 2017

DEMONSTRATIVO DAS RECEITAS E DESPESAS COM AÇÕES E SERVIÇOS PÚBLICOS DE SAÚDE

ORÇAMENTOS FISCAL E DA SEGURIDADE SOCIAL

JANEIRO/2017 A FEVEREIRO/2017

RREO – ANEXO 12 (LC 141/2012, art. 35)

R\$ 1,00

EXECUÇÃO DE RESTOS A PAGAR NÃO PROCESSADOS INSCRITOS COM DISPONIBILIDADE DE CAIXA	INSCRITOS	CANCELADOS/ PRESCRITOS	PAGOS	A PAGAR	PARCELA CONSIDERADA NO LIMITE
Inscritos em	0,00	0,00	0,00	0,00	0,00
Inscritos em	0,00	0,00	0,00	0,00	0,00
Inscritos em	0,00	0,00	0,00	0,00	0,00
Total	0,00	0,00	0,00	0,00	0,00

CONTROLE DOS RESTOS A PAGAR CANCELADOS OU PRESCRITOS PARA FINS DE APLICAÇÃO DA DISPONIBILIDADE DE CAIXA CONFORME ARTIGO 24, §1º E 2º	RESTOS A PAGAR CANCELADOS OU PRESCRITOS		
	Saldo Inicial	Despesas custeadas no exercício de referência (j)	Saldo Final (Não Aplicado)
Restos a Pagar Cancelados ou Prescritos em	0,00	0,00	0,00
Restos a Pagar Cancelados ou Prescritos em	0,00	0,00	0,00
Restos a Pagar Cancelados ou Prescritos em	0,00	0,00	0,00
Total (VIII)	0,00	0,00	0,00

CONTROLE DO VALOR REFERENTE AO PERCENTUAL MÍNIMO NÃO CUMPRIDO EM EXERCÍCIOS ANTERIORES PARA FINS DE APLICAÇÃO DOS RECURSOS VINCULADOS CONFORME ARTIGOS 25 E 26	LIMITE NÃO CUMPRIDO		
	Saldo Inicial	Despesas custeadas no exercício de referência (k)	Saldo Final (Não Aplicado)
Diferença de limite não cumprido em	0,00	0,00	0,00
Diferença de limite não cumprido em	0,00	0,00	0,00
Diferença de limite não cumprido em	0,00	0,00	0,00
Total (IX)	0,00	0,00	0,00

DESPESAS COM SAÚDE (Por Subfunção)	DOTAÇÃO INICIAL	DOTAÇÃO ATUALIZADA	DESPESAS EMPENHADAS		DESPESAS LIQUIDADAS		INSCRITAS RESTOS A PAGAR NÃO PROCESSADOS
			Até o Bimestre (l)	% (l/total l) x 100	Até o Bimestre (m)	% (l/total l) x (m/total m) x 100	
Atenção Básica	0,00	0,00	0,00	0,00	0,00	0,00	0,00
Assistência Hospitalar e Ambulatorial	6.968.000,00	6.968.000,00	2.185.929,74	100,00	515.149,35	100,00	0,00
Suporte Profilático e Terapêutico	0,00	0,00	0,00	0,00	0,00	0,00	0,00
Vigilância Sanitária	0,00	0,00	0,00	0,00	0,00	0,00	0,00
Vigilância Epidemiológica	0,00	0,00	0,00	0,00	0,00	0,00	0,00
Alimentação e Nutrição	0,00	0,00	0,00	0,00	0,00	0,00	0,00
Outras Subfunções	0,00	0,00	0,00	0,00	0,00	0,00	0,00
TOTAL	6.968.000,00	6.968.000,00	2.185.929,74	0,00	515.149,35	0,00	0,00

1 Essa linha apresentará valor somente no Relatório Resumido da Execução Orçamentária do último bimestre do exercício.

2 O valor apresentado na intercessão com a coluna "l" ou com a coluna "h+l"(último bimestre) deverá ser o mesmo apresentado no "total j".

3 O valor apresentado na intercessão com a coluna "l" ou com a coluna "h+l"(último bimestre) deverá ser o mesmo apresentado no "total k".

4 Limite anual mínimo a ser cumprido no encerramento do exercício. Deverá ser informado o limite estabelecido na Lei Orgânica do Município quando o percentual nela estabelecido for superior ao fixado na LC no 141/2012

5 Durante o exercício esse valor servirá para o monitoramento previsto no art. 23 da LC 141/2012

ASCIR LEITE SANTOS

Gileno Guimarães Fernandes



ESTADO DA BAHIA

MUNICÍPIO DE IPUPIARA

ORÇAMENTO FISCAL E DA SEGURIDADE SOCIAL

RREO – Anexo 13 (Lei no 11.079, de 30.12.2004, arts. 22, 25 e 28)

RELATÓRIO RESUMIDO DA EXECUÇÃO ORÇAMENTÁRIA : 2017

DEMONSTRATIVO DAS PARCERIAS PÚBLICO-PRIVADAS

JANEIRO/2017 A FEVEREIRO/2017

R\$ 1,00

ESPECIFICAÇÃO	SALDO TOTAL EM 31 DE DEZEMBRO DO EXERCÍCIO ANTERIOR (a)	REGISTROS EFETUADOS EM 2017		DOTAÇÃO ATUALIZADA (c)
		No Bimestre	Até o Bimestre (b)	
TOTAL DE ATIVOS	0,00	0,00	0,00	0,00
Direitos Futuros	0,00	0,00	0,00	0,00
Ativos Contabilizados na SPE	0,00	0,00	0,00	0,00
5 Contrapartida para Provisões de PPP	0,00	0,00	0,00	0,00
Total de Passivos	0,00	0,00	0,00	0,00
Obrigações não Relacionadas a Serviços	0,00	0,00	0,00	0,00
Contrapartida para Ativos da SPE	0,00	0,00	0,00	0,00
Provisões de PPP	0,00	0,00	0,00	0,00
10 GARANTIAS DE PPP (II)	0,00	0,00	0,00	0,00
SALDO LÍQUIDO DE PASSIVOS DE PPP (III)= (I-II)	0,00	0,00	0,00	0,00
PASSIVOS CONTINGENTES	0,00	0,00	0,00	0,00
Contraprestações Futuras	0,00	0,00	0,00	0,00
Riscos não Provisionados	0,00	0,00	0,00	0,00
15 Outros Passivos Contingentes	0,00	0,00	0,00	0,00
ATIVOS CONTINGENTES	0,00	0,00	0,00	0,00
Serviços Futuros	0,00	0,00	0,00	0,00
Outros Ativos Contingentes	0,00	0,00	0,00	0,00

DESPESAS DE PPP	EXERCÍCIO ANTERIOR	EXERCÍCIO CORRENTE (EC)	2018	2019	2020	2021	2022	2023	2024	2025	2026
Do Ente Federado											
20 Das Estadais Não-Dependentes			NADA A DECLARAR								
TOTAL DAS DESPESAS											
RECEITA CORRENTE LÍQUIDA (
TOTAL DAS DESPESAS / RCL (

ASCIR LEITE SANTOS

Gileno Guimarães Fernandes



ESTADO DA BAHIA
MUNICÍPIO DE IPUPIARA

RELATÓRIO RESUMIDO DA EXECUÇÃO ORÇAMENTÁRIA : 2017

DEMONSTRATIVO SIMPLIFICADO DO RELATÓRIO RESUMIDO DA EXECUÇÃO ORÇAMENTÁRIA

ORÇAMENTOS FISCAL E DA SEGURIDADE SOCIAL

JANEIRO/2017 A FEVEREIRO/2017

LRF, Art. 48 – Anexo 14

R\$ 1,00

BALANÇO ORÇAMENTÁRIO		Até o Bimestre	
RECEITAS			
Previsão Inicial da Receita		28.877.100,00	
Previsão Atualizada da Receita		28.877.100,00	
5	Receitas Realizadas	3.188.915,23	
Deficit Orçamentário		0,00	
Saldos de Exercícios Anteriores (Utilizados para Créditos Adicionais)		0,00	
DESPESAS			
Dotação Inicial		28.877.100,00	
10	Créditos Adicionais	0,00	
Dotação Atualizada		28.877.100,00	
Despesas Empenhadas		11.087.851,56	
Despesas Liquidadas		2.111.326,58	
Superavit Orçamentário		0,00	
15	DESPESAS POR FUNÇÃO/SUBFUNÇÃO	Até o Bimestre	
Despesas Empenhadas		11.087.851,56	
Despesas Liquidadas		2.111.326,58	
RECEITA CORRENTE LÍQUIDA - RCL		Até o Bimestre	
Receita Corrente Líquida		0,00	
20	RECEITAS/DESPESAS DOS REGIMES DE PREVIDÊNCIA	Até o Bimestre	
Regime Geral de Previdência Social		0,00	
Receitas Previdenciárias Realizadas(I)		0,00	
Despesas Previdenciária Liquidadas (II)		0,00	
Resultado Previdenciário (III)=(I - II)		0,00	
25	Regime Próprio de Previdência Social dos Servidores Públicos	0,00	
Receitas Previdenciárias Realizadas(IV)		0,00	
Despesas Previdenciárias Liquidadas(V)		0,00	
Resultado Previdenciário (VI)=(IV - V)		0,00	
RESULTADOS NOMINAL E PRIMÁRIO		Meta Fixada no Anexo de Metas Fiscais da LDO (a)	Resultado Apurado até o bimestre (b)
30	Resultado Nominal	0,00	0,00
	Resultado Primário	0,00	0,00
RESTOS A PAGAR POR PODER E MINISTÉRIO PÚBLICO		Inscrição	Cancelamento até o Bimestre
RESTOS A PAGAR PROCESSADOS		0,00	0,00
Poder Executivo		0,00	0,00
35	Poder Legislativo	0,00	0,00
Poder Judiciário		0,00	0,00
Ministério Público		0,00	0,00
RESTOS A PAGAR NÃO-PROCESSADOS		0,00	0,00
Poder Executivo		0,00	0,00
40	Poder Legislativo	0,00	0,00
Poder Judiciário		0,00	0,00
Ministério Público		0,00	0,00
TOTAL		0,00	0,00
DESPESAS COM AÇÕES TÍPICAS DE MDE		Valor apurado até o bimestre	Limites Constitucionais Anuais
			% Mínimo a Aplicar no Exercício
45	Mínimo Anual de <18% / 25%> das Receitas de Impostos em MDE	0,00	<18% / 25%>
Mínimo Anual de 60% do FUNDEB na Remuneração do Magistério com Ensino Fundamental e Médio		0,00	60%
Mínimo Anual de 60% do FUNDEB na Remuneração do Magistério com Educação Infantil e Ensino Fundamental		0,00	60%
Complementação da União ao FUNDEB - Mínimo Anual de 10% do Total de Recurso do FUNDEB		0,00	10%
RECEITA DE OPERAÇÕES DE CRÉDITO E DESPESAS DE CAPITAL		Valor apurado até o bimestre	Saldo a Realizar
50	Receita de Operação de Crédito	0,00	0,00
Despesa de Capital Líquida		0,00	0,00
PROJEÇÃO ATUARIAL DOS REGIMES DE PREVIDÊNCIA		Exercício	10º Exercício
Regime Geral de Previdência Social		0,00	0,00
Receitas Previdenciárias (I)		0,00	0,00
55	Despesas Previdenciárias (II)	0,00	0,00
Resultado Previdenciário (I - II)		0,00	0,00
Regime Próprio de Previdência Social dos Servidores Públicos		0,00	0,00
Receitas Previdenciárias (IV)		0,00	0,00
Despesas Previdenciárias (V)		0,00	0,00
60	Resultado Previdenciário (IV - V)	0,00	0,00
RECEITA DA ALIENAÇÃO DE ATIVOS E APLICAÇÃO DOS RECURSOS		Valor apurado até o bimestre	Saldo a Realizar
Receita de Capital Resultante da Alienação de Ativos		0,00	0,00
Aplicação de Recursos da Alienação de Ativos		0,00	0,00
DESPESAS COM AÇÕES E SERVIÇOS PÚBLICOS DE SAÚDE		Valor apurado até o bimestre	Limite Constitucional Anual
			% Mínimo a Aplicar no Exercício
65	Despesas Próprias com Ações e Serviços Públicos de Saúde	0,00	<15%>
DESPESAS DE CARÁTER CONTINUADO DERIVADAS DE PPP		VALOR APURADO NO EXERCÍCIO CORRENTE	
Total das Despesas / RCL (%)		0,00	



ESTADO DA BAHIA
MUNICÍPIO DE IPUIARA

RELATÓRIO RESUMIDO DA EXECUÇÃO ORÇAMENTÁRIA : 2017

DEMONSTRATIVO SIMPLIFICADO DO RELATÓRIO RESUMIDO DA EXECUÇÃO ORÇAMENTÁRIA

ORÇAMENTOS FISCAL E DA SEGURIDADE SOCIAL

JANEIRO/2017 A FEVEREIRO/2017

LRF, Art. 48 – Anexo 14

R\$ 1,00

ASCIR LEITE SANTOS

Gileno Guimarães Fernandes



ESTADO DA BAHIA
MUNICIPIO DE IPUPIARA
PODER EXECUTIVO
ORÇAMENTOS FISCAL E DA SEGURIDADE SOCIAL

RELATÓRIO DE GESTÃO FISCAL : 2017

DEMONSTRATIVO DA DESPESA COM PESSOAL

JANEIRO/2017 A ABRIL/2017

RGF – ANEXO 1 (LRF, art. 55, inciso I, alínea "a") R\$ 1,00

DESPESA COM PESSOAL	DESPESAS EXECUTADAS		
	(Últimos 12 Meses)		
	LIQUIDADAS	INSCRITAS EM RESTOS A PAGAR NÃO PROCESSADOS	TOTAL
	(a)	(b)	(c = a + b)
DESPESA BRUTA COM PESSOAL (I)	9.595.495,78	0,00	9.595.495,78
Pessoal Ativo	9.595.495,78	0,00	9.595.495,78
Pessoal Inativo e Pensionistas	0,00	0,00	0,00
Outras Despesas de Pessoal decorrentes de Contratos de Terceirização (§ 1o do art. 18 da LRF)	0,00	0,00	0,00
DESPESAS NÃO COMPUTADAS (§ 1o do art. 19 da LRF) (II)	9.300,00	0,00	9.300,00
Indenizações por Demissão e Incentivos à Demissão Voluntária	0,00	0,00	0,00
Decorrentes de Decisão Judicial de período anterior ao da apuração	0,00	0,00	0,00
Despesas de Exercícios Anteriores de período anterior ao da apuração	9.300,00	0,00	9.300,00
Inativos e Pensionistas com Recursos Vinculados	0,00	0,00	0,00
DESPESA LÍQUIDA COM PESSOAL (III) = (I – II)	9.586.195,78	0,00	9.586.195,78

APURAÇÃO DO CUMPRIMENTO DO LIMITE LEGAL	VALOR	% SOBRE A RCL
RECEITA CORRENTE LÍQUIDA - RCL (IV)	18.810.537,11	-
DESPESA TOTAL COM PESSOAL - DTP (V) = (III a + III b)	9.586.195,78	50,96
LIMITE MÁXIMO (VI) (incisos I, II e III, art. 20 da LRF)	10.157.690,04	54,00
LIMITE PRUDENCIAL (VII) = (0,95 x VI) (parágrafo único do art. 22 da LRF)	9.649.805,54	51,30
LIMITE DE ALERTA (VIII) = (0,90 x VI) (inciso II do §1o do art. 59 da LRF)	9.141.921,04	48,60

ASCIR LEITE SANTOS

Gileno Guimarães Fernandes

MATIAS SODRE NETO



ESTADO DA BAHIA

MUNICÍPIO DE IPUÍARA

ORÇAMENTO FISCAL E DA SEGURIDADE SOCIAL

RGF – ANEXO 2 (LRF, art. 55, inciso I, alínea "b")

RELATÓRIO DE GESTÃO FISCAL : 2017

DEMONSTRATIVO DA DÍVIDA CONSOLIDADA LÍQUIDA

JANEIRO/2017 A ABRIL/2017

R\$ 1,00

DÍVIDA CONSOLIDADA	SALDO DO EXERCÍCIO ANTERIOR	SALDO DO EXERCÍCIO DE 2017		
		Até 1º Quadrimestre	Até 2º Quadrimestre	Até 3º Quadrimestre
DÍVIDA CONSOLIDADA – DC (I)	6.008.894,11	0,00	0,00	0,00
Dívida Mobiliária	0,00	0,00	0,00	0,00
Dívida Contratual (=IV)	0,00	0,00	0,00	0,00
Interna	0,00	0,00	0,00	0,00
Externa	0,00	0,00	0,00	0,00
Precatórios Posteriores a 05/05/2000 (Inclusive) – Vencidos e não Pagos	0,00	0,00	0,00	0,00
Outras Dívidas	6.008.894,11	0,00	0,00	0,00
DEDUÇÕES (II)	1.666.677,46	2.274.745,09	0,00	0,00
Disponibilidade de Caixa Bruta	2.674.858,87	2.254.065,76	0,00	0,00
Demais Haveres Financeiros	19.394,61	20.679,33	0,00	0,00
(-) Restos a Pagar Processados (Exceto Precatórios)	1.027.576,02	0,00	0,00	0,00
DÍVIDA CONSOLIDADA LÍQUIDA – DCL (III) = (I – II)	4.342.216,65	0,00	0,00	0,00
RECEITA CORRENTE LÍQUIDA – RCL	20.708.899,14	18.810.537,11	0,00	0,00
% DA DC SOBRE A RCL (I/RCL)	29,02	0,00	0,00	0,00
% DA DCL SOBRE A RCL (III/RCL)	20,97	0,00	0,00	0,00
LIMITE DEFINIDO POR RESOLUÇÃO DO SENADO FEDERAL – <120%>				22.572.644,53
LIMITE DE ALERTA <108%>				20.315.380,08
DETALHAMENTO DA DÍVIDA CONTRATUAL	SALDO DO EXERCÍCIO ANTERIOR	SALDO DO EXERCÍCIO DE 2017		
		Até 1º Quadrimestre	Até 2º Quadrimestre	Até 3º Quadrimestre
DÍVIDA CONTRATUAL (IV = V + VI + VII + VIII)	6.008.894,11	0,00	0,00	0,00
DÍVIDA DE PPP (V)	0,00	0,00	0,00	0,00
PARCELAMENTO DE DÍVIDAS (VI)	6.008.894,11	0,00	0,00	0,00
De Tributos	0,00	0,00	0,00	0,00
De Contribuições Sociais	6.008.894,11	0,00	0,00	0,00
Previdenciárias	6.008.894,11	0,00	0,00	0,00
Demais Contribuições Sociais	0,00	0,00	0,00	0,00
Do FGTS	0,00	0,00	0,00	0,00
Com Instituição Não Financeira	0,00	0,00	0,00	0,00
DÍVIDA COM INSTITUIÇÃO FINANCEIRA (VII)	0,00	0,00	0,00	0,00
Interna	0,00	0,00	0,00	0,00
Externa	0,00	0,00	0,00	0,00
DEMAIS DÍVIDAS CONTRATUAIS (VIII)	0,00	0,00	0,00	0,00
OUTROS VALORES NÃO INTEGRANTES DA DC	SALDO DO EXERCÍCIO ANTERIOR	SALDO DO EXERCÍCIO DE 2017		
		Até 1º Quadrimestre	Até 2º Quadrimestre	Até 3º Quadrimestre
PRECATÓRIOS ANTERIORES A 05/05/2000	0,00	0,00	0,00	0,00
INSUFICIÊNCIA FINANCEIRA	0,00	0,00	0,00	0,00
DEPÓSITOS	0,00	0,00	0,00	0,00
RP PROCESSADOS DE EXERCÍCIOS ANTERIORES	0,00	0,00	0,00	0,00
ANTECIPAÇÕES DE RECEITA ORÇAMENTÁRIA – ARO	0,00	0,00	0,00	0,00
REGIME PREVIDENCIÁRIO				
DÍVIDA CONSOLIDADA PREVIDENCIÁRIA	SALDO DO EXERCÍCIO ANTERIOR	SALDO DO EXERCÍCIO DE 2017		
		Até 1º Quadrimestre	Até 2º Quadrimestre	Até 3º Quadrimestre
DÍVIDA CONSOLIDADA PREVIDENCIÁRIA (IX)	0,00	0,00	0,00	0,00
Passivo Atuarial	0,00	0,00	0,00	0,00
Demais Dívidas	0,00	0,00	0,00	0,00
DEDUÇÕES (X)	0,00	0,00	0,00	0,00
Disponibilidade de Caixa Bruta	0,00	0,00	0,00	0,00
Investimentos	0,00	0,00	0,00	0,00
Demais Haveres Financeiros	0,00	0,00	0,00	0,00
(-) Restos a Pagar Processados	0,00	0,00	0,00	0,00
OBRIGAÇÕES NÃO INTEGRANTES DA DC	0,00	0,00	0,00	0,00
DÍVIDA CONSOLIDADA LÍQUIDA PREVIDENCIÁRIA (XI) = (IX – X)	0,00	0,00	0,00	0,00



ESTADO DA BAHIA
MUNICÍPIO DE IPUPIARA

ORÇAMENTO FISCAL E DA SEGURIDADE SOCIAL

RGF – ANEXO 2 (LRF, art. 55, inciso I, alínea "b")

RELATÓRIO DE GESTÃO FISCAL : 2017

DEMONSTRATIVO DA DÍVIDA CONSOLIDADA LÍQUIDA

JANEIRO/2017 A ABRIL/2017

R\$ 1,00

ASCIR LEITE SANTOS

Gileno Guimarães Fernandes

MATIAS SODRE NETO



ESTADO DA BAHIA
MUNICÍPIO DE IPUPIARA

ORÇAMENTOS FISCAL E DA SEGURIDADE SOCIAL

RELATÓRIO DE GESTÃO FISCAL : 2017

DEMONSTRATIVO DAS GARANTIAS E CONTRAGARANTIAS DE VALORES

JANEIRO/2017 A ABRIL/2017

RGF – ANEXO 3 (LRF, art. 55, inciso I, alínea "c" e art. 40, § 1o)

R\$ 1,00

GARANTIAS CONCEDIDAS	SALDO DO EXERCÍCIO ANTERIOR	SALDO DO EXERCÍCIO DE 2017		
		Até 1º Quadrimestre	Até 2º Quadrimestre	Até 3º Quadrimestre
EXTERNAS (I)	0,00	0,00	0,00	0,00
Aval ou Fiança em Operações de Crédito	0,00	0,00	0,00	0,00
Outras Garantias nos Termos da LRF	0,00	0,00	0,00	0,00
INTERNAS (II)	0,00	0,00	0,00	0,00
Aval ou Fiança em Operações de Crédito	0,00	0,00	0,00	0,00
Outras Garantias nos Termos da LRF	0,00	0,00	0,00	0,00
TOTAL GARANTIAS CONCEDIDAS (III) = (I + II)	0,00	0,00	0,00	0,00
RECEITA CORRENTE LÍQUIDA – RCL (IV)	20.708.899,14	18.810.537,11	0,00	0,00
% do TOTAL DAS GARANTIAS sobre a RCL	0,00	0,00	0,00	0,00
LIMITE DEFINIDO POR RESOLUÇÃO DO SENADO FEDERAL – <%>	4.555.957,81	4.138.318,16	0,00	0,00
LIMITE DE ALERTA (inciso III do §1o do art. 59 da LRF) - <%>	4.100.362,03	3.724.486,35	0,00	0,00

CONTRAGARANTIAS RECEBIDAS	SALDO DO EXERCÍCIO ANTERIOR	SALDO DO EXERCÍCIO DE 2017		
		Até 1º Quadrimestre	Até 2º Quadrimestre	Até 3º Quadrimestre
EXTERNAS (V)	0,00	0,00	0,00	0,00
Aval ou Fiança em Operações de Crédito	0,00	0,00	0,00	0,00
Outras Garantias nos Termos da LRF	0,00	0,00	0,00	0,00
INTERNAS (VI)	0,00	0,00	0,00	0,00
Aval ou Fiança em Operações de Crédito	0,00	0,00	0,00	0,00
Outras Garantias nos Termos da LRF	0,00	0,00	0,00	0,00
TOTAL CONTRAGARANTIAS RECEBIDAS (VII) = (V + VI)	0,00	0,00	0,00	0,00

MEDIDAS CORRETIVAS:

ASCIR LEITE SANTOS

Gileno Guimarães Fernandes

MATIAS SODRE NETO



ESTADO DA BAHIA
MUNICIPIO DE IPUPIARA

ORÇAMENTOS FISCAL E DA SEGURIDADE SOCIAL

RGF – ANEXO 4 (LRF, art. 55, inciso I, alínea "d" e inciso III alínea "c")

RELATÓRIO DE GESTÃO FISCAL : 2017

DEMONSTRATIVO DAS OPERAÇÕES DE CRÉDITO

JANEIRO/2017 A ABRIL/2017


R\$ 1,00

OPERAÇÕES DE CRÉDITO	VALOR	
	No Quadrimestre de Referência	Até o Quadrimestre de Referência (a)
SUJEITAS AO LIMITE PARA FINS DE CONTRATAÇÃO (I)	0,00	0,00
Mobiliária	0,00	0,00
Interna	0,00	0,00
Externa	0,00	0,00
Contratual	0,00	0,00
Interna	0,00	0,00
Abertura de Crédito	0,00	0,00
Aquisição Financiada de Bens e Arrendamento Mercantil Financeiro	0,00	0,00
Derivadas de PPP	0,00	0,00
Demais Aquisições Financiadas	0,00	0,00
Antecipação de Receita	0,00	0,00
Pela Venda a Termo de Bens e Serviços	0,00	0,00
Demais Antecipações de Receita	0,00	0,00
Assunção, Reconhecimento e Confissão de Dívidas (LRF, art. 29, § 1o)	0,00	0,00
Outras Operações de Crédito	0,00	0,00
Externa	0,00	0,00
NÃO SUJEITAS AO LIMITE PARA FINS DE CONTRATAÇÃO (II)	0,00	0,00
Parcelamentos de Dívidas	0,00	0,00
De Tributos	0,00	0,00
De Contribuições Sociais	0,00	0,00
Previdenciárias	0,00	0,00
Demais Contribuições Sociais	0,00	0,00
Do FGTS	0,00	0,00
Melhoria da Administração de Receitas e da Gestão Fiscal, Financeira e Patrimonial	0,00	0,00
Programa de Iluminação Pública – RELUZ	0,00	0,00
Outras Operações de Crédito Não Sujeitas ao Limite	0,00	0,00
APURAÇÃO DO CUMPRIMENTO DOS LIMITES	VALOR	% SOBRE A RCL
RECEITA CORRENTE LÍQUIDA – RCL	18.810.537,11	100,00
OPERAÇÕES VEDADAS	0,00	0,00
Do Período de Referência (III)	0,00	0,00
De Períodos Anteriores ao de Referência	0,00	0,00
TOTAL CONSIDERADO PARA FINS DA APURAÇÃO DO CUMPRIMENTO DO LIMITE (IV) = (Ia + III)	0,00	0,00
LIMITE GERAL DEFINIDO POR RESOLUÇÃO DO SENADO FEDERAL PARA AS OPERAÇÕES DE CRÉDITO INTERNAS E EXTERNAS	3.009.685,94	16,00
LIMITE DE ALERTA (inciso III do §1o do art. 59 da LRF) - <%>	0,00	0,00
OPERAÇÕES DE CRÉDITO POR ANTECIPAÇÃO DA RECEITA ORÇAMENTÁRIA	0,00	0,00
LIMITE DEFINIDO POR RESOLUÇÃO DO SENADO FEDERAL PARA AS OPERAÇÕES DE CRÉDITO POR ANTECIPAÇÃO DA RECEITA ORÇAMENTÁRIA	1.316.737,60	7,00
TOTAL CONSIDERADO PARA CONTRATAÇÃO DE NOVAS OPERAÇÕES DE CRÉDITO (V) = (IV + IIa)	0,00	0,00

ASCIR LEITE SANTOS

Gileno Guimarães Fernandes

MATIAS SODRE NETO



ESTADO DA BAHIA

MUNICIPIO DE IPUPIARA

PODER EXECUTIVO

ORÇAMENTOS FISCAL E DA SEGURIDADE SOCIAL

RGF – ANEXO 5 (LRF, art. 55, inciso III, alínea "a")

RELATÓRIO DE GESTÃO FISCAL : 2017

DEMONSTRATIVO DA DISPONIBILIDADE DE CAIXA E DOS RESTOS A PAGAR
JANEIRO/2017 A FEVEREIRO/2017

RGF -- ANEXO 5 (LRF, art. 55, Inciso III, alínea "a")

RS 1.000

IDENTIFICAÇÃO DOS RECURSOS	DISPONIBILIDADE DE CAIXA BRUTA	OBRIGAÇÕES FINANCEIRAS				DISPONIBILIDADE DE CAIXA LÍQUIDA (ANTES DA INSCRIÇÃO EM RESTOS A PAGAR NÃO PROCESSADOS)	RESTOS A PAGAR EMPENHADOS E NÃO LIQUIDADOS DO EXERCÍCIO	EMPENHOS NÃO LIQUIDADOS CANCELADOS (NÃO INSCRITOS POR INSUFICIÊNCIA FINANCEIRA)
		Restos a Pagar Liquidados e Não Pagos		Restos a Pagar Empenhados e Não Liquidados de Exercícios Anteriores	Demais Obrigações Financeiras			
		De Exercícios Anteriores (b)	Do Exercício (c)					
	(a)			(d)	(e)	(f) = (a)-(b+c+d+e)		
EDUCAÇÃO 25%	(41.242,80)	0,00	0,00	0,00	0,00	(41.242,80)	0,00	0,00
SAÚDE -15%	(30.058,20)	0,00	0,00	0,00	0,00	(30.058,20)	0,00	0,00
SAÚDE RECURSOS VINCULADOS	20.225,02	0,00	0,00	0,00	0,00	20.225,02	0,00	0,00
TRANSFERENCIA DA EDUCAÇÃO - FNDE	26.659,56	0,00	0,00	0,00	0,00	26.659,56	0,00	0,00
TRANSFERENCIAS FUNDEB 60%	(62.057,96)	0,00	0,00	0,00	0,00	(62.057,96)	0,00	0,00
TRANSFERENCIAS FUNDEB 40%	555,38	0,00	0,00	0,00	0,00	555,38	0,00	0,00
OUTRAS TRANSFERÊNCIAS CONVÊNIO DA UNIÃO	303.255,51	0,00	0,00	0,00	0,00	303.255,51	0,00	0,00
OUTRS TRANSFENCIA DE CONVÊNIO DO ESTADO	737,22	0,00	0,00	0,00	0,00	737,22	0,00	0,00
TRANSFERENCIAS DE RECURSOS DE DO FNAS	600,68	0,00	0,00	0,00	0,00	600,68	0,00	0,00
FIES - FUNDO DE INVESTIMENTO ECONOMICO SOCIAL	7,05	0,00	0,00	0,00	0,00	7,05	0,00	0,00
ROYALTIS / FUNDO ESPECIAL DO PETROLEO/ COMPENSAÇÃO FINANCEIRA PELA EXPLORAÇÃO DE RECURSO	15.204,74	0,00	0,00	0,00	0,00	15.204,74	0,00	0,00
TRANSFERÊNCIA DE IMPOSTOS - FEDERAL - FPM	145.302,60	0,00	0,00	0,00	0,00	145.302,60	0,00	0,00
TRANSFERÊNCIA DE IMPOSTOS - ESTADUAL - ICMS	0,01	0,00	0,00	0,00	0,00	0,01	0,00	0,00
RECEITAS DE IMPOSTOS - MUNICIPAIS	90.500,66	0,00	0,00	0,00	0,00	90.500,66	0,00	0,00
REMUNERAÇÃO DE DEPÓSITOS BANCÁRIOS	2.295.360,13	0,00	0,00	0,00	0,00	2.295.360,13	0,00	0,00
TOTAL DOS RECURSOS VINCULADOS (I)	2.765.049,60	0,00	0,00	0,00	0,00	2.765.049,60	0,00	0,00
ORDINÁRIA	273,80	0,00	0,00	0,00	0,00	273,80	0,00	0,00
ORDINÁRIA	3.516,84	0,00	0,00	0,00	0,00	3.516,84	0,00	0,00
TOTAL DOS RECURSOS NÃO VINCULADOS (II)	3.790,64	0,00	0,00	0,00	0,00	3.790,64	0,00	0,00
TOTAL (III) = (I + II)	2.768.840,24	0,00	0,00	0,00	0,00	2.768.840,24	0,00	0,00
REGIME PRÓPRIO DE PREVIDÊNCIA DOS SERVIDORES	0,00	0,00	0,00	0,00	0,00	0,00	0,00	0,00
ASCIR LEITE SANTOS								
Gileno Guimarães Fernandes		MATIAS SODRE NETO						



ESTADO DA BAHIA
MUNICÍPIO DE IPUPIARA
PODER EXECUTIVO
ORÇAMENTOS FISCAL E DA SEGURIDADE SOCIAL

RELATÓRIO DE GESTÃO FISCAL : 2017

DEMONSTRATIVO SIMPLIFICADO DO RELATÓRIO DE GESTÃO FISCAL
JANEIRO/2017 A ABRIL/2017

RGF – ANEXO 6 (LRF, art. 55, inciso III, alínea "b")			R\$ 1,00	
DESPESA COM PESSOAL	VALOR	% SOBRE A RCL		
Despesa Total com Pessoal – DTP	9.586.195,78	50,96		
Limite Máximo (incisos I, II e III, art. 20 da LRF) – <%>	10.157.690,04	54,00		
Limite Prudencial (parágrafo único, art. 22 da LRF) – <%>	9.649.805,54	95,00		
DÍVIDA CONSOLIDADA	VALOR	% SOBRE A RCL		
Dívida Consolidada Líquida	0,00	0,00		
Limite Definido por Resolução do Senado Federal	22.572.644,53	120,00		
GARANTIAS DE VALORES	VALOR	% SOBRE A RCL		
Total das Garantias Concedidas	0,00	0,00		
Limite Definido por Resolução do Senado Federa	4.138.318,16	22,00		
OPERAÇÕES DE CRÉDITO	VALOR	% SOBRE A RCL		
Operações de Crédito Externas e Internas	0,00	0,00		
Operações de Crédito por Antecipação da Receita	0,00	0,00		
Limite definido pelo Senado Federal para Operações de Crédito Externas e Internas	3.009.685,94	16,00		
Limite definido pelo Senado Federal para Operações de Crédito por Antecipação da Receita	1.316.737,60	7,00		
RESTOS A PAGAR	INSCRIÇÃO EM RESTOS A PAGAR NÃO PROCESSADOS DO EXERCÍCIO	DISPONIBILIDADE DE CAIXA LÍQUIDA (ANTES DA INSCRIÇÃO EM RESTOS A PAGAR NÃO PROCESSADOS DO EXERCÍCIO)		
Valor Total	0,00	0,00		

ASCIR LEITE SANTOS

Gileno Guimarães Fernandes

MATIAS SODRE NETO