



DIÁRIO OFICIAL DO MUNICÍPIO

Prefeitura Municipal de Encruzilhada - BA

Quinta-feira, 26 de setembro de 2024 - Edição nº 1068

SUMÁRIO

- RELATÓRIO RESUMIDO DE EXECUÇÃO ORÇAMENTÁRIA - RREO - 4º BIMESTRE/2024.
- RELATÓRIO DE GESTÃO FISCAL - RGF - 2º QUADRIMESTRE/2024.



Esta edição está assinada digitalmente com certificação digita emitida pela Certsign nos termos do Decreto 2.200/01 que instituiu a estrutura de chaves públicas (ICP-Brasil) e encontra-se disponível no site www.encruzilhada.ba.gov.br no link Diário Oficial podendo ser validada neste mesmo endereço eletrônico com a utilização do nº de autenticação que consta no rodapé de cada uma das páginas.

Autenticação: 4480DBADBC-B2041F824E-C90C5C7AA1-A5579B4ED7 | Edição: 1068

BA - EXECUTIVO

PREFEITURA MUNICIPAL DE ENCRUZILHADA

RELATÓRIO RESUMIDO DE EXECUÇÃO ORÇAMENTÁRIA

BALANÇO ORÇAMENTÁRIO

ORÇAMENTO FISCAL DA SEGURIDADE SOCIAL

(Janeiro a Agosto) - 4º Bimestre de 2024



RREO - Anexo 1 (LRF, Art. 52, inciso I, alíneas "a" e "b" do inciso II e §1º)

Em Reais

RECEITAS	PREVISÃO INICIAL	PREVISÃO ATUALIZADA (a)	RECEITAS REALIZADAS				SALDO (a-c)
			No Bimestre (b)	% (b/a)	Até o Bimestre (c)	% (c/a)	
RECEITAS (EXCETO INTRA-ORÇAMENTÁRIAS) (I)	110.000.000,00	110.000.000,00	16.444.216,09	14,95	64.084.326,60	58,26	45.915.673,40
RECEITAS CORRENTES	108.449.000,00	108.449.000,00	16.444.216,09	15,16	63.453.170,13	58,51	44.995.829,87
IMPOSTOS, TAXAS E CONTRIBUIÇÕES DE MELHORIA	7.391.000,00	7.391.000,00	837.302,13	11,33	2.941.450,95	39,80	4.449.549,05
Impostos	7.311.000,00	7.311.000,00	795.052,60	10,87	2.845.721,85	38,92	4.465.278,15
Impostos sobre o Patrimônio	1.640.000,00	1.640.000,00	72.926,76	4,45	285.738,86	17,42	1.354.261,14
Impostos sobre a Renda e Proventos de Qualquer Natureza	2.510.000,00	2.510.000,00	398.848,08	15,89	1.409.111,39	56,14	1.100.888,61
Impostos sobre a Produção e Circulação de Mercadorias e Serviços	3.160.000,00	3.160.000,00	323.277,76	10,23	1.150.871,60	36,42	2.009.128,40
Outros Impostos	1.000,00	1.000,00	0,00	0,00	0,00	0,00	1.000,00
Taxas	80.000,00	80.000,00	42.249,53	52,81	95.729,10	119,66	-15.729,10
Taxas pelo Exercício do Poder de Polícia	80.000,00	80.000,00	42.249,53	52,81	95.729,10	119,66	-15.729,10
CONTRIBUIÇÕES	200.000,00	200.000,00	0,00	0,00	0,00	0,00	200.000,00
Contribuição para o Custeio do Serviço de Iluminação Pública	200.000,00	200.000,00	0,00	0,00	0,00	0,00	200.000,00
Contribuição para o Custeio do Serviço de Iluminação Pública	200.000,00	200.000,00	0,00	0,00	0,00	0,00	200.000,00
RECEITA PATRIMONIAL	390.000,00	390.000,00	72.460,59	18,58	267.625,34	68,62	122.374,66
Valores Mobiliários	390.000,00	390.000,00	72.460,59	18,58	267.625,34	68,62	122.374,66
Juros e Correções Monetárias	390.000,00	390.000,00	72.460,59	18,58	267.625,34	68,62	122.374,66
RECEITA DE SERVIÇOS	34.000,00	34.000,00	0,00	0,00	0,00	0,00	34.000,00
Serviços Administrativos e Comerciais Gerais	14.000,00	14.000,00	0,00	0,00	0,00	0,00	14.000,00
Serviços Administrativos e Comerciais Gerais	14.000,00	14.000,00	0,00	0,00	0,00	0,00	14.000,00
Serviços e Atividades Referentes à Saúde	10.000,00	10.000,00	0,00	0,00	0,00	0,00	10.000,00
Serviços de Atendimento à Saúde	10.000,00	10.000,00	0,00	0,00	0,00	0,00	10.000,00
Outros Serviços	10.000,00	10.000,00	0,00	0,00	0,00	0,00	10.000,00
Outros Serviços	10.000,00	10.000,00	0,00	0,00	0,00	0,00	10.000,00
TRANSFERÊNCIAS CORRENTES	100.418.000,00	100.418.000,00	15.529.612,56	15,46	60.233.596,32	59,98	40.184.403,68
Transferências da União e de suas Entidades	67.804.000,00	67.804.000,00	10.841.073,59	15,99	41.574.640,22	61,32	26.229.359,78
Transferências Decorrentes de Participação na Receita da União	31.828.000,00	31.828.000,00	5.419.768,06	17,03	20.352.185,99	63,94	11.475.814,01
Transferências das Compensações Financeiras pela Exploração de Recursos Naturais	1.520.000,00	1.520.000,00	149.160,10	9,81	440.774,34	29,00	1.079.225,66
Transferências de Recursos do Sistema Único de Saúde - SUS	14.450.000,00	14.450.000,00	3.195.442,15	22,11	10.661.190,51	73,78	3.788.809,49
Transferências de Recursos do Fundo Nacional do Desenvolvimento da Educação - FNDE	2.126.000,00	2.126.000,00	474.215,86	22,31	2.507.569,19	117,95	-381.569,19
Transferências de Recursos de Complementação da União ao Fundo de Manutenção e Desenvolvimento da Educação Básica e de Valorização dos Profissionais d	14.600.000,00	14.600.000,00	1.468.428,48	10,06	7.117.253,72	48,75	7.482.746,28
Transferências de Recursos do Fundo Nacional de Assistência Social - FNAS	810.000,00	810.000,00	126.372,98	15,60	464.922,63	57,40	345.077,37
Transferências de Convênios da União e de Suas Entidades	270.000,00	270.000,00	0,00	0,00	0,00	0,00	270.000,00
Outras Transferências de Recursos da União e de suas Entidades	2.200.000,00	2.200.000,00	7.685,96	0,35	30.743,84	1,40	2.169.256,16
Transferências dos Estados e do Distrito Federal e de suas Entidades	8.613.000,00	8.613.000,00	1.650.363,73	19,16	6.019.408,76	69,89	2.593.591,24
Participação na Receita dos Estados e Distrito Federal	7.750.000,00	7.750.000,00	1.650.363,73	21,30	6.019.408,76	77,67	1.730.591,24
Transferências de Convênios dos Estados e DF e de Suas Entidades	100.000,00	100.000,00	0,00	0,00	0,00	0,00	100.000,00
Outras Transferências dos Estados e Distrito Federal	763.000,00	763.000,00	0,00	0,00	0,00	0,00	763.000,00
Transferências de Outras Instituições Públicas	24.001.000,00	24.001.000,00	3.038.175,24	12,66	12.639.547,34	52,66	11.361.452,66
Transferências de Recursos do Fundo de Manutenção e Desenvolvimento da Educação Básica e de Valorização dos Profissionais da Educação - FUNDEB	24.000.000,00	24.000.000,00	3.038.175,24	12,66	12.639.547,34	52,66	11.360.452,66
Demais Transferências de Outras Instituições Públicas	1.000,00	1.000,00	0,00	0,00	0,00	0,00	1.000,00
OUTRAS RECEITAS CORRENTES	16.000,00	16.000,00	4.840,81	30,26	10.497,52	65,61	5.502,48

SIAFIC -

Página: 1 de 3

Autenticação: 4480DBADBC-B2041F824E-C90C5C7AA1-A5579B4ED7 | Edição: 1068



BA - EXECUTIVO


PREFEITURA MUNICIPAL DE ENCRUZILHADA
RELATÓRIO RESUMIDO DE EXECUÇÃO ORÇAMENTÁRIA
BALANÇO ORÇAMENTÁRIO
ORÇAMENTO FISCAL DA SEGURIDADE SOCIAL
(Janeiro a Agosto) - 4º Bimestre de 2024

Multas Administrativas, Contratuais e Judiciais	1.000,00	1.000,00	0,00	0,00	0,00	0,00	1.000,00
Multas Administrativas, Contratuais e Judiciais	1.000,00	1.000,00	0,00	0,00	0,00	0,00	1.000,00
Indenizações, Restituições e Ressarcimentos	3.000,00	3.000,00	0,00	0,00	0,00	0,00	3.000,00
Indenizações	1.000,00	1.000,00	0,00	0,00	0,00	0,00	1.000,00
Restituições	1.000,00	1.000,00	0,00	0,00	0,00	0,00	1.000,00
Ressarcimentos	1.000,00	1.000,00	0,00	0,00	0,00	0,00	1.000,00
Multas e Juros de Mora das Receitas de Capital	1.000,00	1.000,00	0,00	0,00	0,00	0,00	1.000,00
Multas e Juros de Mora de Outras Receitas de Capital	1.000,00	1.000,00	0,00	0,00	0,00	0,00	1.000,00
Demais Receitas Correntes	11.000,00	11.000,00	4.840,81	44,01	10.497,52	95,43	502,48
Outras Receitas Correntes	11.000,00	11.000,00	4.840,81	44,01	10.497,52	95,43	502,48
RECEITAS DE CAPITAL	1.551.000,00	1.551.000,00	0,00	0,00	631.156,47	40,69	919.843,53
OPERAÇÕES DE CRÉDITO	20.000,00	20.000,00	0,00	0,00	0,00	0,00	20.000,00
Operações de Crédito - Mercado Interno	20.000,00	20.000,00	0,00	0,00	0,00	0,00	20.000,00
Operações de Crédito Contratuais - Mercado Interno	10.000,00	10.000,00	0,00	0,00	0,00	0,00	10.000,00
Outras Operações de Crédito - Mercado Interno	10.000,00	10.000,00	0,00	0,00	0,00	0,00	10.000,00
ALIENAÇÃO DE BENS	20.000,00	20.000,00	0,00	0,00	0,00	0,00	20.000,00
Alienação de Bens Móveis	10.000,00	10.000,00	0,00	0,00	0,00	0,00	10.000,00
Alienação de Bens Móveis e Semoventes	10.000,00	10.000,00	0,00	0,00	0,00	0,00	10.000,00
Alienação de Bens Imóveis	10.000,00	10.000,00	0,00	0,00	0,00	0,00	10.000,00
Alienação de Bens Imóveis	10.000,00	10.000,00	0,00	0,00	0,00	0,00	10.000,00
TRANSFERÊNCIAS DE CAPITAL	1.511.000,00	1.511.000,00	0,00	0,00	631.156,47	41,77	879.843,53
Transferências da União e de suas Entidades	1.370.000,00	1.370.000,00	0,00	0,00	631.156,47	46,07	738.843,53
Transferências de Recursos do Sistema Único de Saúde - SUS	10.000,00	10.000,00	0,00	0,00	0,00	0,00	10.000,00
Transferências de Recursos do Fundo Nacional do Desenvolvimento da Educação - FNDE	100.000,00	100.000,00	0,00	0,00	0,00	0,00	100.000,00
Transferências de Convênios da União e de suas Entidades	1.240.000,00	1.240.000,00	0,00	0,00	631.156,47	50,90	608.843,53
Outras Transferências de Recursos da União e de suas Entidades	20.000,00	20.000,00	0,00	0,00	0,00	0,00	20.000,00
Transferências dos Estados e do Distrito Federal e de suas Entidades	141.000,00	141.000,00	0,00	0,00	0,00	0,00	141.000,00
Transferências de Recursos do Sistema Único de Saúde - SUS dos Estados e DF	20.000,00	20.000,00	0,00	0,00	0,00	0,00	20.000,00
Transferências de Convênios dos Estados e DF e de Suas Entidades	121.000,00	121.000,00	0,00	0,00	0,00	0,00	121.000,00
RECEITAS (INTRA-ORÇAMENTÁRIAS) (II)	0,00	0,00	0,00	0,00	0,00	0,00	0,00
SUBTOTAL DAS RECEITAS (III) = (I + II)	110.000.000,00	110.000.000,00	16.444.216,09	14,95	64.084.326,60	58,26	45.915.673,40
OPERAÇÕES DE CRÉDITO / REFINANCIAMENTO (IV)	0,00	0,00	0,00	0,00	0,00	0,00	0,00
Operações de Crédito - Mercado Interno	0,00	0,00	0,00	0,00	0,00	0,00	0,00
Mobiliária	0,00	0,00	0,00	0,00	0,00	0,00	0,00
Contratual	0,00	0,00	0,00	0,00	0,00	0,00	0,00
Operações de Crédito - Mercado Externo	0,00	0,00	0,00	0,00	0,00	0,00	0,00
Mobiliária	0,00	0,00	0,00	0,00	0,00	0,00	0,00
Contratual	0,00	0,00	0,00	0,00	0,00	0,00	0,00
SUBTOTAL COM REFINANCIAMENTO (V) = (III + IV)	110.000.000,00	110.000.000,00	16.444.216,09	14,95	64.084.326,60	58,26	45.915.673,40
DÉFICIT (VI)'	--	--	--	--	4.895.612,03	--	--
TOTAL (VII) = (V + VI)	110.000.000,00	110.000.000,00	16.444.216,09	14,95	68.979.938,63	62,71	45.915.673,40
SALDOS DE EXERCÍCIOS ANTERIORES	--	--	--	--	--	--	--
Recursos Arrecadados em Exercícios Anteriores - RPPS	--	--	--	--	--	--	--
Superávit Financeiro Utilizado para Créditos Adicionais	--	--	--	--	--	--	--

DESPESAS	DOTAÇÃO INICIAL (d)	DOTAÇÃO ATUALIZADA (e)	DESPESAS EMPENHADAS		SALDO (g)=(e-f)	DESPESAS LIQUIDADAS		SALDO (i)=(e-h)	DESPESAS PAGAS ATÉ O MÊS (j)	INSCRITAS EM RESTOS A PAGAR NÃO PROCESSADOS (k)
			No Bimestre	Até o Bimestre (f)		No Bimestre	Até o Bimestre (h)			
DESPESAS (EXCETO INTRA-ORÇAMENTÁRIAS) (VIII)	110.000.000,00	110.000.000,00	18.076.301,25	76.767.497,63	33.232.502,37	20.947.992,51	68.979.938,63	41.020.061,37	66.121.318,36	0,00
DESPESAS CORRENTES	100.781.300,00	99.382.004,78	15.746.120,18	71.076.425,15	28.305.579,63	17.996.310,71	64.080.400,46	35.301.604,32	61.221.848,73	0,00
PESSOAL E ENCARGOS SOCIAIS	60.448.400,00	55.099.737,58	6.827.403,23	36.870.263,89	18.229.473,69	8.442.176,03	32.593.888,94	22.505.848,64	32.527.668,17	0,00
JUROS E ENCARGOS DA DÍVIDA	15.000,00	15.000,00	0,00	0,00	15.000,00	0,00	0,00	15.000,00	0,00	0,00
OUTRAS DESPESAS CORRENTES	40.317.900,00	44.267.267,20	8.918.716,95	34.206.161,26	10.061.105,94	9.554.134,68	31.486.511,52	12.780.755,68	28.694.180,56	0,00
DESPESAS DE CAPITAL	8.118.700,00	9.517.995,22	2.330.181,07	5.691.072,48	3.826.922,74	2.951.681,80	4.899.538,17	4.618.457,05	4.899.469,63	0,00
INVESTIMENTOS	7.055.700,00	8.415.850,38	2.275.891,39	4.678.913,76	3.736.936,62	2.644.161,85	3.978.268,73	4.437.581,65	3.978.268,73	0,00
INVERSOES FINANCEIRAS	50.000,00	30.000,00	0,00	0,00	30.000,00	0,00	0,00	30.000,00	0,00	0,00
AMORTIZACAO DA DÍVIDA	1.013.000,00	1.072.144,84	54.289,68	1.012.158,72	59.986,12	307.519,95	921.269,44	150.875,40	921.200,90	0,00
RESERVA DE CONTINGENCIA	1.100.000,00	1.100.000,00	0,00	0,00	1.100.000,00	0,00	0,00	1.100.000,00	0,00	0,00
RESERVA DE CONTINGENCIA	1.100.000,00	1.100.000,00	0,00	0,00	1.100.000,00	0,00	0,00	1.100.000,00	0,00	0,00
DESPESAS (INTRA-ORÇAMENTÁRIAS) (IX)	0,00	0,00	0,00	0,00	0,00	0,00	0,00	0,00	0,00	0,00
SUBTOTAL DAS DESPESAS (X) = (VIII + IX)	110.000.000,00	110.000.000,00	18.076.301,25	76.767.497,63	33.232.502,37	20.947.992,51	68.979.938,63	41.020.061,37	66.121.318,36	0,00
AMORTIZAÇÃO DA DÍV. / REFINANCIAMENTO (XI)	0,00	0,00	0,00	0,00	0,00	0,00	0,00	0,00	0,00	0,00
Amortização da Dívida Interna	0,00	0,00	0,00	0,00	0,00	0,00	0,00	0,00	0,00	0,00
Dívida Mobiliária	0,00	0,00	0,00	0,00	0,00	0,00	0,00	0,00	0,00	0,00
Outras Dívidas	0,00	0,00	0,00	0,00	0,00	0,00	0,00	0,00	0,00	0,00
Amortização da Dívida Externa	0,00	0,00	0,00	0,00	0,00	0,00	0,00	0,00	0,00	0,00
Dívida Mobiliária	0,00	0,00	0,00	0,00	0,00	0,00	0,00	0,00	0,00	0,00
Outras Dívidas	0,00	0,00	0,00	0,00	0,00	0,00	0,00	0,00	0,00	0,00
SUBTOTAL C/ REFINANCIAMENTO (XII) = (X + XI)	110.000.000,00	110.000.000,00	18.076.301,25	76.767.497,63	33.232.502,37	20.947.992,51	68.979.938,63	41.020.061,37	66.121.318,36	0,00
SUPERÁVIT (XIII)	--	--	--	0,00	--	--	0,00	--	--	--
TOTAL (XIV) = (XII + XIII)	110.000.000,00	110.000.000,00	18.076.301,25	76.767.497,63	33.232.502,37	20.947.992,51	68.979.938,63	41.020.061,37	66.121.318,36	0,00
RESERVA DO RPPS	0,00	0,00	0,00	0,00	0,00	0,00	0,00	0,00	0,00	0,00

FONTE: Sistema: Sistema CONTÁBIL, Unidade Responsável: PREFEITURA MUNICIPAL DE ENCRUZILHADA, Emissão: 26/09/2024, às 16:38:42, Assinado Digitalmente no dia 26/09/2024, às 16:38:42.
1 O déficit será apurado pela diferença entre a receita realizada e a despesa liquidada nos cinco primeiros bimestres e a despesa empenhada no último bimestre.
2 Essa linha será preenchida somente no Demonstrativo aplicado aos Estados.


WEKISLEY TEIXEIRA SILVA
Prefeito Municipal
CPF: 803.423.105-34


ERONDINO SANTOS SILVA JUNIOR
Contador(a)
Reg. Prof.: CRC-BA 027676/O-9



BA - EXECUTIVO
PREFEITURA MUNICIPAL DE ENCRUZILHADA
RELATÓRIO RESUMIDO DE EXECUÇÃO ORÇAMENTÁRIA
DEMONSTRATIVO DA EXECUÇÃO DAS DESPESAS POR FUNÇÃO/SUBFUNÇÃO
ORÇAMENTO FISCAL DA SEGURIDADE SOCIAL
(Janeiro a Agosto) - 4º Bimestre de 2024

RRÉO - Anexo 2 (LRF, Art. 52, inciso II, alínea "c")

FUNÇÃO/SUBFUNÇÃO	DOTAÇÃO INICIAL	DOTAÇÃO ATUALIZADA (a)	DESPESAS EMPENHADAS			SALDO (e) = (a-b)	DESPESAS LIQUIDADAS			SALDO (e) = (a-d)	INSCRITAS EM RESTOS A PAGAR NÃO PROCESSADOS (f)
			No Bimestre	Até o Bimestre (b)	% (b/total b)		No Bimestre	Até o Bimestre (d)	% (d/total d)		
DESPESAS (EXCETO INTRA-ORÇAMENTÁRIAS) (1)	110.000.000,00	110.000.000,00	18.076.301,25	76.767.497,63	100,00	33.232.502,37	20.947.992,51	68.979.938,63	100,00	41.020.061,37	0,00
LEGISLATIVA	3.200.000,00	3.200.000,00	95.221,42	2.905.334,62	3,78	294.665,38	490.703,41	1.916.801,93	2,78	1.283.198,07	0,00
Ação Legislativa	3.200.000,00	3.200.000,00	95.221,42	2.905.334,62	3,78	294.665,38	490.703,41	1.916.801,93	2,78	1.283.198,07	0,00
JUDICIÁRIA	85.000,00	85.000,00	-10.000,00	17.500,00	0,02	67.500,00	0,00	0,00	0,00	85.000,00	0,00
Ação Judiciária	85.000,00	85.000,00	-10.000,00	17.500,00	0,02	67.500,00	0,00	0,00	0,00	85.000,00	0,00
ADMINISTRAÇÃO	8.577.100,00	8.729.279,00	1.100.485,75	6.445.774,71	8,40	2.283.504,29	1.422.269,61	5.719.800,01	8,29	3.009.478,99	0,00
Planejamento e Orçamento	41.000,00	41.000,00	0,00	0,00	0,00	41.000,00	0,00	0,00	0,00	41.000,00	0,00
Administração Geral	8.536.100,00	8.688.279,00	1.100.485,75	6.445.774,71	8,40	2.242.504,29	1.422.269,61	5.719.800,01	8,29	2.968.478,99	0,00
SEGURANÇA PÚBLICA	1.016.000,00	943.000,00	124.644,61	563.707,81	0,73	379.292,19	80.215,47	494.954,47	0,72	448.045,53	0,00
Policimento	1.016.000,00	943.000,00	124.644,61	563.707,81	0,73	379.292,19	80.215,47	494.954,47	0,72	448.045,53	0,00
ASSISTÊNCIA SOCIAL	3.163.800,00	3.202.264,58	355.505,53	2.204.469,61	2,87	997.794,97	481.938,99	1.949.495,35	2,83	1.252.769,23	0,00
Assistência à Criança e ao Adolescente	220.400,00	204.400,00	7.100,00	58.490,00	0,08	145.910,00	8.340,86	56.350,91	0,08	148.049,09	0,00
Assistência Comunitária	2.943.400,00	2.997.864,58	348.405,53	2.145.979,61	2,80	851.884,97	473.598,13	1.893.144,44	2,74	1.104.720,14	0,00
SAÚDE	23.640.000,00	26.643.846,00	4.309.733,29	21.793.049,13	28,39	4.850.796,87	4.952.612,22	19.130.602,51	27,73	7.513.243,49	0,00
Administração Geral	8.486.200,00	9.981.000,00	775.338,28	8.617.342,79	11,23	1.363.657,21	1.015.970,30	7.207.304,15	10,45	2.773.695,85	0,00
Atenção Básica	8.826.800,00	12.265.846,00	3.195.885,89	11.143.555,42	14,52	1.122.290,58	3.194.872,56	10.238.459,33	14,84	2.027.386,67	0,00
Assistência Hospitalar e Ambulatorial	5.583.000,00	3.762.000,00	322.509,12	1.976.150,92	2,57	1.785.849,08	720.278,10	1.630.780,48	2,36	2.131.219,52	0,00
Suporte Profilático e Terapêutico	360.000,00	240.000,00	0,00	0,00	0,00	240.000,00	0,00	0,00	0,00	240.000,00	0,00
Vigilância Sanitária	269.000,00	269.000,00	0,00	0,00	0,00	269.000,00	0,00	0,00	0,00	269.000,00	0,00
Vigilância Epidemiológica	115.000,00	126.000,00	16.000,00	56.000,00	0,07	70.000,00	21.491,26	54.058,55	0,08	71.941,45	0,00
EDUCAÇÃO	47.174.500,00	39.158.238,96	6.217.263,66	24.220.351,35	31,55	14.937.887,61	6.936.424,90	22.133.955,28	32,09	17.024.283,68	0,00
Administração Geral	1.722.000,00	1.126.955,16	362.995,80	714.806,67	0,93	412.148,49	535.160,92	612.358,87	0,89	514.596,29	0,00
Alimentação e Nutrição	1.200.000,00	355.000,00	57.931,45	251.715,07	0,33	103.284,93	96.931,45	236.443,97	0,34	118.556,03	0,00
Ensino Fundamental	2.776.000,00	687.671,38	38.188,21	458.998,21	0,60	228.673,17	27.720,96	328.311,25	0,48	359.360,13	0,00
Ensino Médio	20.000,00	5.000,00	0,00	0,00	0,00	5.000,00	0,00	0,00	0,00	5.000,00	0,00
Educação Infantil	4.593.000,00	16.097,78	0,00	10,00	0,00	16.087,78	0,00	0,00	0,00	16.097,78	0,00
Educação de Jovens e Adultos	893.500,00	117.500,00	0,00	0,00	0,00	117.500,00	0,00	0,00	0,00	117.500,00	0,00
Educação Básica	34.800.000,00	35.660.014,64	5.582.398,20	22.486.102,40	29,29	13.173.912,24	6.164.271,25	20.721.413,12	30,04	14.938.601,52	0,00

SIAPIC -

Página: 1 de 2

Autenticação: 4480DBADBC-B2041F824E-C90C5C7AA1-A5579B4ED7 | Edição: 1068

Transporte Rodoviário	1.170.000,00	1.190.000,00	175.750,00	308.719,00	0,40	881.281,00	112.340,32	235.428,07	0,34	954.571,93	0,00
CULTURA	2.280.200,00	2.386.200,00	451.333,14	2.007.075,98	2,61	379.124,02	431.704,34	1.804.397,18	2,62	581.802,82	0,00
Difusão Cultural	2.280.200,00	2.386.200,00	451.333,14	2.007.075,98	2,61	379.124,02	431.704,34	1.804.397,18	2,62	581.802,82	0,00
URBANISMO	12.956.000,00	12.817.616,25	2.430.062,22	7.716.172,89	10,05	5.101.443,36	2.384.994,30	7.415.603,43	10,75	5.402.012,82	0,00
Infra-estrutura Urbana	10.410.000,00	10.272.989,63	1.861.301,05	5.355.436,74	6,98	4.917.552,89	1.941.283,38	5.218.400,54	7,57	5.054.589,09	0,00
Serviços Urbanos	2.546.000,00	2.544.626,62	568.761,17	2.360.736,15	3,08	183.890,47	443.710,92	2.197.202,89	3,19	347.423,73	0,00
HABITAÇÃO	710.000,00	842.000,00	24,02	631.180,49	0,82	210.819,51	322.533,85	575.242,61	0,83	266.757,39	0,00
Infra-estrutura Urbana	710.000,00	842.000,00	24,02	631.180,49	0,82	210.819,51	322.533,85	575.242,61	0,83	266.757,39	0,00
SANEAMENTO	233.400,00	257.900,00	13.000,00	72.920,00	0,09	184.980,00	12.714,02	61.955,97	0,09	195.944,03	0,00
Saneamento Básico Urbano	233.400,00	257.900,00	13.000,00	72.920,00	0,09	184.980,00	12.714,02	61.955,97	0,09	195.944,03	0,00
GESTÃO AMBIENTAL	277.000,00	257.000,00	0,00	56.000,00	0,07	201.000,00	8.000,00	20.000,00	0,03	237.000,00	0,00
Preservação e Conservação Ambiental	277.000,00	257.000,00	0,00	56.000,00	0,07	201.000,00	8.000,00	20.000,00	0,03	237.000,00	0,00
AGRICULTURA	828.000,00	2.199.510,37	1.462.029,47	1.825.204,37	2,38	374.306,00	1.482.722,59	1.790.233,17	2,60	409.277,20	0,00
Abastecimento	636.000,00	2.127.510,37	1.462.029,47	1.825.204,37	2,38	302.306,00	1.482.722,59	1.790.233,17	2,60	337.277,20	0,00
Extensão Rural	161.000,00	41.000,00	0,00	0,00	0,00	41.000,00	0,00	0,00	0,00	41.000,00	0,00
Promoção Da Produção Agropecuária	31.000,00	31.000,00	0,00	0,00	0,00	31.000,00	0,00	0,00	0,00	31.000,00	0,00
ORGANIZAÇÃO AGRÁRIA	101.000,00	1.000,00	0,00	0,00	0,00	1.000,00	0,00	0,00	0,00	1.000,00	0,00
Reforma Agrária	101.000,00	1.000,00	0,00	0,00	0,00	1.000,00	0,00	0,00	0,00	1.000,00	0,00
ENERGIA	162.000,00	62.000,00	0,00	0,00	0,00	62.000,00	0,00	0,00	0,00	62.000,00	0,00
Energia Elétrica	162.000,00	62.000,00	0,00	0,00	0,00	62.000,00	0,00	0,00	0,00	62.000,00	0,00
TRANSPORTE	2.200.000,00	5.845.000,00	1.457.516,46	4.870.785,95	6,34	974.214,05	1.540.639,83	4.719.568,06	6,84	1.125.431,94	0,00
Transporte Rodoviário	2.200.000,00	5.845.000,00	1.457.516,46	4.870.785,95	6,34	974.214,05	1.540.639,83	4.719.568,06	6,84	1.125.431,94	0,00
DESPORTO E LAZER	240.000,00	154.000,00	15.192,00	15.312,00	0,02	138.688,00	6.989,37	6.989,37	0,01	147.010,63	0,00
Desporto Comunitário	162.000,00	76.000,00	0,00	0,00	0,00	76.000,00	0,00	0,00	0,00	76.000,00	0,00
Lazer	78.000,00	78.000,00	15.192,00	15.312,00	0,02	62.688,00	6.989,37	6.989,37	0,01	71.010,63	0,00
ENCARGOS ESPECIAIS	2.056.000,00	2.116.144,84	54.289,68	1.422.658,72	1,85	693.486,12	393.529,61	1.240.339,29	1,80	875.805,55	0,00
Proteção e Benefícios ao Trabalhador	871.000,00	871.000,00	0,00	410.500,00	0,53	460.500,00	86.009,66	319.069,85	0,46	551.930,15	0,00
Serviço da Dívida Interna	1.185.000,00	1.245.144,84	54.289,68	1.012.158,72	1,32	232.986,12	307.519,95	921.269,44	1,34	323.875,40	0,00
RESERVA DE CONTINGÊNCIA	1.100.000,00	1.100.000,00	0,00	0,00	0,00	1.100.000,00	0,00	0,00	0,00	1.100.000,00	0,00
Reserva de Contingência	1.100.000,00	1.100.000,00	0,00	0,00	0,00	1.100.000,00	0,00	0,00	0,00	1.100.000,00	0,00
DESPESAS (INTRA-ORÇAMENTÁRIAS) (II)	0,00	0,00	0,00	0,00	0,00	0,00	0,00	0,00	0,00	0,00	0,00
TOTAL (III) = (I + II)	110.000.000,00	110.000.000,00	18.076.301,25	76.767.497,63	100,00	33.232.502,37	20.947.992,51	68.979.938,63	100,00	41.020.061,37	0,00

Fonte: Sistema: Sistema CONTABIL, Unidade Responsável: PREFEITURA MUNICIPAL DE ENCRUZILHADA, Emissão: 26/09/2024, às 16:39:56, Assinado Digitalmente no dia 26/09/2024, às 16:39:56.
1 Esta coluna poderá ser apreciada somente no último bimestre.

WEEKSLEY TEIXEIRA SILVA
Prefeito Municipal
CPF: 803.423.105-34

ERONDINO SANTOS SILVA JUNIOR
Contador(a)
Reg. Prof.: CRC-BA 027676/O-9

SIAPIC -

Página: 2 de 2

Autenticação: 4480DBADBC-B2041F824E-C90C5C7AA1-A5579B4ED7 | Edição: 1068



BA - EXECUTIVO
PREFEITURA MUNICIPAL DE ENCRUZILHADA
RELATÓRIO RESUMIDO DE EXECUÇÃO ORÇAMENTÁRIA
DEMONSTRATIVO DA RECEITA CORRENTE LÍQUIDA
ORÇAMENTO FISCAL DA SEGURIDADE SOCIAL
Setembro de 2023 até Agosto de 2024


RREO - Anexo 3 (LRF, Art. 53, inciso I)

Em Reais

ESPECIFICAÇÃO	EVOLUÇÃO DA RECEITA REALIZADA NOS ÚLTIMOS 12 MESES										TOTAL (ÚLT. 12 M.)	PREVISÃO ATUALIZADA 2024		
	09/2023	10/2023	11/2023	12/2023	01/2024	02/2024	03/2024	04/2024	05/2024	06/2024			07/2024	08/2024
RECEITAS CORRENTES (I)	6.774.264,08	6.641.721,20	8.615.757,61	10.678.349,55	9.207.623,98	8.587.429,35	7.543.653,82	7.636.448,58	8.964.515,85	9.883.710,02	10.477.198,75	7.368.089,24	102.378.862,03	117.571.000,00
Impostos, Taxas e Contribuições de Melhoria	365.183,56	345.638,57	195.420,87	220.243,93	168.016,51	201.558,67	507.490,37	458.233,25	350.635,03	418.214,99	607.331,41	229.920,72	4.067.937,88	7.391.000,00
IPTU	28.489,24	2.865,48	-73.455,54	4.618,84	11.868,81	13.980,33	46.242,02	47.524,76	1.523,11	131,48	4.335,06	53.169,51	141.293,10	630.000,00
ISS	135.897,95	141.227,90	-1.321.264,06	28.230,31	119.031,12	108.679,36	113.512,10	153.297,73	146.176,05	186.897,48	170.357,31	152.920,45	134.963,70	3.160.000,00
ITBI	45.608,95	44.014,04	-449.589,08	0,00	29.966,33	41.818,71	0,00	0,00	13.176,55	6.580,00	6.395,59	9.026,60	-253.002,31	1.010.000,00
IRRF	154.597,42	156.971,15	-110.948,89	15.073,96	0,00	24.518,40	337.514,18	250.565,29	187.669,32	209.996,12	387.322,78	11.525,30	1.624.805,03	2.510.000,00
Outros Impostos, Taxas e Contribuições de Melhoria	590,00	560,00	2.150.678,44	172.320,82	7.150,25	12.561,87	10.222,07	6.845,47	2.090,00	14.609,91	38.970,67	3.278,86	2.419.878,36	81.000,00
Contribuições	0,00	0,00	0,00	0,00	0,00	0,00	0,00	0,00	0,00	0,00	0,00	0,00	0,00	200.000,00
Receita Patrimonial	8.976,20	11.227,90	13.710,90	119.723,19	17.136,24	50.713,45	52.572,19	29.925,91	24.326,94	20.490,02	58.224,67	14.235,92	421.263,53	390.000,00
Rendimentos de Aplicação Financeira	0,00	0,00	0,00	0,00	0,00	0,00	0,00	0,00	0,00	0,00	0,00	0,00	0,00	0,00
Outras Receitas Patrimoniais	8.976,20	11.227,90	13.710,90	119.723,19	17.136,24	50.713,45	52.572,19	29.925,91	24.326,94	20.490,02	58.224,67	14.235,92	421.263,53	390.000,00
Receita Agropecuária	0,00	0,00	0,00	0,00	0,00	0,00	0,00	0,00	0,00	0,00	0,00	0,00	0,00	0,00
Receita Industrial	0,00	0,00	0,00	0,00	0,00	0,00	0,00	0,00	0,00	0,00	0,00	0,00	0,00	0,00
Receita de Serviços	0,00	0,00	0,00	0,00	0,00	0,00	0,00	0,00	0,00	0,00	0,00	0,00	0,00	0,00
Transferências Correntes	6.400.104,32	6.284.854,73	8.406.625,84	10.338.382,43	9.016.814,52	8.335.157,23	6.983.591,26	7.148.289,42	8.589.553,88	9.445.005,01	9.806.751,86	7.123.932,60	97.879.063,10	109.540.000,00
Cota-Parte do FPM	2.252.584,19	2.092.115,86	2.714.445,95	4.310.730,64	2.988.753,49	4.063.960,45	2.533.450,41	2.657.219,02	3.091.586,99	3.319.848,96	3.597.338,94	2.814.100,61	36.436.135,51	39.000.000,00
Cota-Parte do ICMS	737.983,06	900.068,20	674.432,70	1.025.047,27	898.637,97	757.194,48	793.254,99	1.039.102,13	771.096,65	881.787,72	1.061.023,99	845.104,30	10.384.733,46	9.000.000,00
Cota-Parte do IPVA	67.662,76	69.925,92	31.644,85	49.294,31	45.361,24	87.996,22	38.529,81	30.626,99	28.755,52	32.890,85	57.602,31	74.220,41	634.511,19	600.000,00
Cota-Parte do ITR	9.084,69	20.321,91	2.243,81	1.472,18	1.009,97	6.726,22	1.283,27	587,14	797,33	575,79	522,27	1.288,10	45.912,68	10.000,00
Transferências da LC 61/1989	4.825,07	5.390,24	4.416,63	4.808,94	5.007,43	5.207,99	6.118,44	5.291,22	5.569,19	6.998,07	6.185,69	2.239.564,55	2.267.039,17	26.216.917,70
Transferências do FUNDEB	1.332.559,86	1.430.819,10	1.676.289,71	2.020.447,97	4.111.671,62	2.337.094,16	1.936.881,69	2.184.630,61	2.323.624,97	2.356.294,29	2.239.564,55	2.267.039,17	26.216.917,70	38.600.000,00
Outras Transferências Correntes	1.995.404,69	1.766.215,50	3.283.152,19	2.926.581,72	966.372,80	1.076.977,71	1.674.072,65	1.230.832,31	2.368.123,23	2.846.609,33	2.844.514,11	1.113.808,70	24.092.662,94	22.270.000,00
Outras Receitas Correntes	0,00	0,00	0,00	0,00	5.556,71	0,00	0,00	0,00	0,00	0,00	4.840,81	0,00	10.497,52	16.000,00
DEDUÇÕES (II)	547.721,13	616.486,24	688.553,34	826.438,47	786.752,41	983.175,36	673.525,18	745.506,89	778.107,28	847.360,44	654.129,35	746.942,55	8.894.698,64	9.122.000,00
Contrib. do Servidor para o Plano de Previdência	0,00	0,00	0,00	0,00	0,00	0,00	0,00	0,00	0,00	0,00	0,00	0,00	0,00	0,00
Compensação Financ. entre Regimes Previdência	0,00	0,00	0,00	0,00	0,00	0,00	0,00	0,00	0,00	0,00	0,00	0,00	0,00	0,00
Rendimentos de Aplicações de Recursos Previdenciários	0,00	0,00	0,00	0,00	0,00	0,00	0,00	0,00	0,00	0,00	0,00	0,00	0,00	0,00
Dedução de Receita para Formação do FUNDEB	547.721,13	616.486,24	688.553,34	826.438,47	786.752,41	983.175,36	673.525,18	745.506,89	778.107,28	847.360,44	654.129,35	746.942,55	8.894.698,64	9.122.000,00
RECEITA CORRENTE LÍQUIDA (III) = (I - II)	6.226.542,95	6.025.234,96	7.927.204,27	9.851.911,08	8.420.871,57	7.604.253,99	6.870.128,64	6.890.941,69	8.186.408,57	9.036.349,58	9.823.069,40	6.621.146,69	93.484.063,39	108.449.000,00
(-) Transferências obrigatórias da União relativas às emendas individuais (art. 166-A, § 1º, da CF) (IV)	0,00	0,00	0,00	0,00	0,00	0,00	0,00	0,00	0,00	0,00	0,00	0,00	0,00	0,00
RECEITA CORRENTE LÍQUIDA AJUSTADA PARA CÁLCULO DOS LIMITES DE ENDEVIDAMENTO (V) = (III - IV)	6.226.542,95	6.025.234,96	7.927.204,27	9.851.911,08	8.420.871,57	7.604.253,99	6.870.128,64	6.890.941,69	8.186.408,57	9.036.349,58	9.823.069,40	6.621.146,69	93.484.063,39	108.449.000,00
(-) Transf. obrigatórias da União relativas às emendas de bancada (art. 166, § 16, da CF) (VI)	0,00	0,00	0,00	0,00	0,00	0,00	0,00	0,00	0,00	0,00	0,00	0,00	0,00	0,00
(-) Transf. da União relativas a remuneração dos agentes comunitários de saúde e de combate às endemias (CF, art. 198, § 1º, VII)	0,00	0,00	0,00	0,00	0,00	0,00	0,00	0,00	0,00	0,00	0,00	0,00	0,00	0,00
(-) Outras Deduções Constitucionais ou Legais (VIII)	0,00	0,00	0,00	0,00	0,00	0,00	0,00	0,00	0,00	0,00	0,00	0,00	0,00	0,00
REC. CORRENTE LÍQUIDA AJUSTADA PARA CÁLCULO DOS LIMITES DA DESPESA COM PESSOAL (IX) = (V - VI - VII - VIII)	6.226.542,95	6.025.234,96	7.927.204,27	9.851.911,08	8.420.871,57	7.604.253,99	6.870.128,64	6.890.941,69	8.186.408,57	9.036.349,58	9.823.069,40	6.621.146,69	93.484.063,39	108.449.000,00

FONTE: Sistema: Sistema CONTÁBIL, Unidade Responsável: PREFEITURA MUNICIPAL DE ENCRUZILHADA, Emissão: 26/09/2024, às 16:40:38, Assinado Digitalmente no dia 26/09/2024, às 16:40:38.


WEKISLEY TEIXEIRA SILVA
Prefeito Municipal
CPF: 803.423.105-34


ERONDINO SANTOS SILVA JUNIOR
Contador(a)
Reg. Prof.: CRC-BA 027676/O-9

BA - EXECUTIVO

PREFEITURA MUNICIPAL DE ENCRUZILHADA

RELATÓRIO RESUMIDO DE EXECUÇÃO ORÇAMENTÁRIA

DEMONSTRATIVO DAS RECEITAS E DESPESAS PREVIDENCIÁRIAS - MUNICÍPIOS

ORÇAMENTO FISCAL DA SEGURIDADE SOCIAL

(Janeiro a Agosto) - 4º Bimestre de 2024



RREO - Anexo 4 (LRF, Art. 53, inciso II)

Em Reais

RECEITAS PREVIDENCIÁRIAS - RPPS (FUNDO EM CAPITALIZAÇÃO)	PREVISÃO ATUALIZADA	RECEITAS REALIZADAS
RECEITAS CORRENTES (I)	0,00	0,00
Receita de Contribuições dos Segurados	0,00	0,00
Ativo	0,00	0,00
Inativo	0,00	0,00
Pensionista	0,00	0,00
Receita de Contribuições Patronais	0,00	0,00
Ativo	0,00	0,00
Inativo	0,00	0,00
Pensionista	0,00	0,00
Receita Patrimonial	0,00	0,00
Receitas Imobiliárias	0,00	0,00
Receitas de Valores Mobiliários	0,00	0,00
Outras Receitas Patrimoniais	0,00	0,00
Receita de Serviços	0,00	0,00
Outras Receitas Correntes	0,00	0,00
Compensação Previdenciária entre os Regimes	0,00	0,00
Aportes Periódicos para Amortização de Déficit Atuarial do RPPS (II)	0,00	0,00
Demais Receitas Correntes	0,00	0,00
RECEITAS DE CAPITAL (III)	0,00	0,00
Alienação de Bens, Direitos e Ativos	0,00	0,00
Amortização de Empréstimos	0,00	0,00
Outras Receitas de Capital	0,00	0,00
TOTAL DAS RECEITAS PREVIDENCIÁRIAS - RPPS(IV) = (I + III - II)	0,00	0,00

DESPESAS PREVIDENCIÁRIAS - RPPS (FUNDO EM CAPITALIZAÇÃO)	DOTAÇÃO ATUALIZADA	DESPESAS EMPENHADAS	DESPESAS LIQUIDADAS	DESPESAS PAGAS	INSCRITAS EM RESTOS A PAGAR NÃO PROCESSADOS
		Até o Bimestre	Até o Bimestre	Até o Bimestre	No Exercício
Benefícios	0,00	0,00	0,00	0,00	0,00
Aposentadorias	0,00	0,00	0,00	0,00	0,00
Pensões por Morte	0,00	0,00	0,00	0,00	0,00
Outras Despesas Previdenciárias	0,00	0,00	0,00	0,00	0,00
Compensação Previdenciária entre os regimes	0,00	0,00	0,00	0,00	0,00
Demais Despesas Previdenciárias	0,00	0,00	0,00	0,00	0,00
TOTAL DAS DESPESAS DO FUNDO EM CAPITALIZAÇÃO (V)	0,00	0,00	0,00	0,00	0,00
RESULTADO PREVIDENCIÁRIO - FUNDO EM CAPITALIZAÇÃO (VI) = (IV - V) RECURSOS	0,00	0,00	0,00	0,00	--

<u>RECURSOS RPPS ARRECADADOS EM EXERCÍCIOS ANTERIORES</u>	PREVISÃO ORÇAMENTÁRIA
VALOR	0,00
RESERVA ORÇAMENTÁRIA DO RPPS	
PREVISÃO ORÇAMENTÁRIA	
VALOR	0,00
APORTES DE RECURSOS PARA O FUNDO EM CAPITALIZAÇÃO DO RPPS	
APORTES REALIZADOS	
Plano de Amortização - Contribuição Patronal Suplementar	0,00
Plano de Amortização - Aporte Periódico de Valores Predefinidos	0,00
Outros Aportes para o RPPS	0,00
Recursos para Cobertura de Déficit Financeiro	0,00
BENS E DIREITOS DO RPPS (FUNDO EM CAPITALIZAÇÃO)	
SALDO ATUAL	
Caixa e Equivalentes de Caixa	0,00
Investimentos e Aplicações	0,00
Outros Bens e Direitos	0,00

FUNDO EM REPARTIÇÃO (PLANO FINANCEIRO)

<u>RECEITAS PREVIDENCIÁRIAS - RPPS (FUNDO EM REPARTIÇÃO)</u>	PREVISÃO ATUALIZADA	RECEITAS REALIZADAS
RECEITAS CORRENTES (VII)	0,00	0,00
Receita de Contribuições dos Segurados	0,00	0,00
Ativo	0,00	0,00
Inativo	0,00	0,00
Pensionista	0,00	0,00
Receita de Contribuições Patronais	0,00	0,00
Ativo	0,00	0,00
Inativo	0,00	0,00
Pensionista	0,00	0,00
Receita Patrimonial	0,00	0,00
Recetas Imobiliárias	0,00	0,00
Recetas de Valores Mobiliários	0,00	0,00
Outras Recetas Patrimoniais	0,00	0,00
Receita de Serviços	0,00	0,00
Outras Receitas Correntes	0,00	0,00
Compensação Previdenciária entre os regimes	0,00	0,00
Demais Receitas Correntes	0,00	0,00
RECEITAS DE CAPITAL (VIII)	0,00	0,00
Alienação de Bens, Direitos e Ativos	0,00	0,00
Amortização de Empréstimos	0,00	0,00
Outras Receitas de Capital	0,00	0,00
TOTAL DAS RECEITAS DO FUNDO EM REPARTIÇÃO (IX) = (VII + VIII)	0,00	0,00

DESPESAS PREVIDENCIÁRIAS - RPPS (FUNDO EM REPARTIÇÃO)	DOTAÇÃO ATUALIZADA	DESPESAS EMPENHADAS	DESPESAS LIQUIDADAS	DESPESAS PAGAS	INSCRITAS EM RESTOS A PAGAR NÃO PROCESSADOS
		Até o Bimestre	Até o Bimestre	Até o Bimestre	No Exercício
Benefícios - Civil	0,00	0,00	0,00	0,00	0,00
Aposentadorias	0,00	0,00	0,00	0,00	0,00
Pensões por Morte	0,00	0,00	0,00	0,00	0,00
Outras Despesas Previdenciárias	0,00	0,00	0,00	0,00	0,00
Compensação Previdenciária entre os regimes	0,00	0,00	0,00	0,00	0,00
Demais Despesas Previdenciárias	0,00	0,00	0,00	0,00	0,00
TOTAL DAS DESPESAS DO FUNDO EM REPARTIÇÃO (X)	0,00	0,00	0,00	0,00	0,00

RESULTADO PREVIDENCIÁRIO - FUNDO EM REPARTIÇÃO (XI) = (IX - X)	0,00	0,00	0,00	0,00	--
---	-------------	-------------	-------------	-------------	-----------

APORTES DE RECURSOS PARA O FUNDO EM REPARTIÇÃO DO RPPS	APORTES REALIZADOS
Recursos para Cobertura de Insuficiências Financeiras	0,00
Recursos para Formação de Reserva	0,00

BENS E DIREITOS DO RPPS (FUNDO EM REPARTIÇÃO)	SALDO ATUAL
Caixa e Equivalentes de Caixa	0,00
Investimentos e Aplicações	0,00
Outros Bens e Direitos	0,00

RECEITAS DA ADMINISTRAÇÃO - RPPS	PREVISÃO ATUALIZADA	RECEITAS REALIZADAS
RECEITAS CORRENTES	0,00	0,00
TOTAL DAS RECEITAS DA ADMINISTRAÇÃO RPPS - (XII)	0,00	0,00

DESPESAS DA ADMINISTRAÇÃO - RPPS	DOTAÇÃO ATUALIZADA	DESPESAS EMPENHADAS	DESPESAS LIQUIDADAS	DESPESAS PAGAS	INSCRITAS EM RESTOS A PAGAR NÃO PROCESSADOS
		Até o Bimestre	Até o Bimestre	Até o Bimestre	No Exercício
DESPESAS CORRENTES (XIII)	0,00	0,00	0,00	0,00	0,00
DESPESAS DE CAPITAL (XIV)	0,00	0,00	0,00	0,00	0,00
TOTAL DAS DESPESAS DA ADMINISTRAÇÃO RPPS (XV) = (XIII + XIV)	0,00	0,00	0,00	0,00	0,00

RESULTADO DA ADMINISTRAÇÃO RPPS (XVI) = (XII - XV)	0,00	0,00	0,00	0,00	--
---	-------------	-------------	-------------	-------------	-----------

BENS E DIREITOS - ADMINISTRAÇÃO DO RPPS	SALDO ATUAL
Caixa e Equivalentes de Caixa	0,00
Investimentos e Aplicações	0,00
Outros Bens e Direitos	0,00

RECEITAS PREVIDENCIÁRIAS (BENEFÍCIOS MANTIDOS PELO TESOUREO)	PREVISÃO ATUALIZADA	RECEITAS REALIZADAS
Contribuições dos Servidores	0,00	0,00
Demais Receitas Previdenciárias	0,00	0,00
TOTAL DAS RECEITAS (BENEFÍCIOS MANTIDOS PELO TESOUREO) (XVII)	0,00	0,00

DESPESAS PREVIDENCIÁRIAS (BENEFÍCIOS MANTIDOS PELO TESOUREO)	DOTAÇÃO ATUALIZADA	DESPESAS EMPENHADAS	DESPESAS LIQUIDADAS	DESPESAS PAGAS	INSCRITAS EM RESTOS A PAGAR NÃO PROCESSADOS
		Até o Bimestre	Até o Bimestre	Até o Bimestre	No Exercício
Aposentadorias	0,00	0,00	0,00	0,00	0,00
Pensões	0,00	0,00	0,00	0,00	0,00
Outros Despesas Previdenciárias	0,00	0,00	0,00	0,00	0,00
TOTAL DAS DESPESAS (BENEFÍCIOS MANTIDOS PELO TESOUREO) (XVIII)	0,00	0,00	0,00	0,00	0,00
RESULTADO DOS BENEFÍCIOS MANTIDOS PELO TESOUREO (XIX) = (XVII - XVIII)	0,00	0,00	0,00	0,00	--

WEKISLEY TEIXEIRA SILVA
Prefeito Municipal
CPF: 803.423.105-34

ERONDINO SANTOS SILVA JUNIOR
Contador(a)
Req. Prof.: CRC-BA 027676/O-9

BA - EXECUTIVO

PREFEITURA MUNICIPAL DE ENCRUZILHADA

RELATÓRIO RESUMIDO DE EXECUÇÃO ORÇAMENTÁRIA

DEMONSTRATIVO DOS RESULTADOS PRIMÁRIO E NOMINAL - MUNICÍPIOS

ORÇAMENTO FISCAL DA SEGURIDADE SOCIAL

(Janeiro a Agosto) - 4º Bimestre de 2024



RREO - Anexo 6 (LRF, Art. 53, inciso III)

Em reais

RECEITAS PRIMÁRIAS	PREVISÃO ATUALIZADA	Até o Bimestre 2024
		RECEITAS REALIZADAS (a)
RECEITAS CORRENTES (I)	108.449.000,00	63.453.170,13
Impostos, Taxas e Contribuições de Melhoria	7.391.000,00	2.941.450,95
IPTU	630.000,00	178.775,08
ISS	3.160.000,00	1.150.871,60
ITBI	1.010.000,00	106.963,78
IRRF	2.510.000,00	1.409.111,39
Outros Impostos, Taxas e Contribuições de Melhoria	81.000,00	95.729,10
Contribuições	200.000,00	0,00
Receita Patrimonial	390.000,00	267.625,34
Aplicações Financeiras (II)	390.000,00	267.625,34
Outras Receitas Patrimoniais	0,00	0,00
Transferências Correntes	100.418.000,00	60.233.596,32
Cota-Parte do FPM	31.800.000,00	20.341.953,84
Cota-Parte do ICMS	7.200.000,00	5.637.761,89
Cota-Parte do IPVA	480.000,00	316.787,20
Cota-Parte do ITR	8.000,00	10.232,15
Transferências da LC 61/1989	60.000,00	48.749,34
Transferências do FUNDEB	38.600.000,00	19.756.801,06
Outras Transferências Correntes	22.270.000,00	14.121.310,84
Demais Receitas Correntes	50.000,00	10.497,52
Outras Receitas Financeiras (III)	0,00	0,00
Receitas Correntes Restantes	50.000,00	10.497,52
RECEITAS PRIMÁRIAS CORRENTES (EXCETO FONTES RPPS) (IV)	108.059.000,00	63.185.544,79
RECEITAS PRIMÁRIAS CORRENTES (COM FONTES RPPS) (V)	0,00	0,00
RECEITAS NÃO PRIMÁRIAS CORRENTES (COM FONTES RPPS) (VI)	0,00	0,00
RECEITAS DE CAPITAL (EXCETO FONTES RPPS) (VII)	1.551.000,00	631.156,47
Operações de Crédito (VIII)	20.000,00	0,00
Amortização de Empréstimos (IX)	0,00	0,00
Alienação de Bens	20.000,00	0,00
Receitas de Alienação de Investimentos Temporários (X)	0,00	0,00
Receitas de Alienação de Investimentos Permanentes (XI)	0,00	0,00
Outras Alienações de Bens	20.000,00	0,00
Transferências de Capital	1.511.000,00	631.156,47
Convênios	1.361.000,00	631.156,47
Outras Transferências de Capital	150.000,00	0,00
Outras Receitas de Capital	0,00	0,00
Outras Receitas de Capital Não Primárias (XII)	0,00	0,00
Outras Receitas de Capital Primárias	0,00	0,00
RECEITAS PRIMÁRIAS DE CAPITAL (XIII)=VII-(VIII+IX+X+XI+XII)	1.531.000,00	631.156,47
RECEITAS PRIMÁRIAS DE CAPITAL (COM FONTES RPPS) (XIV)	0,00	0,00
RECEITAS NÃO PRIMÁRIAS DE CAPITAL (COM FONTES RPPS) (XV)	0,00	0,00
RECEITA PRIMÁRIA TOTAL (XVI) = (IV + V + XIII + XIV)	109.590.000,00	63.816.701,26
RECEITA PRIMÁRIA TOTAL(EXCETO FONTES RPPS)(XVII)=(IV+XIII)	109.590.000,00	63.816.701,26

BA - EXECUTIVO

PREFEITURA MUNICIPAL DE ENCRUZILHADA

RELATÓRIO RESUMIDO DE EXECUÇÃO ORÇAMENTÁRIA

DEMONSTRATIVO DOS RESULTADOS PRIMÁRIO E NOMINAL - MUNICÍPIOS

ORÇAMENTO FISCAL DA SEGURIDADE SOCIAL

(Janeiro a Agosto) - 4º Bimestre de 2024



RREO - Anexo 6 (LRF, Art. 53, inciso III)

Em reais

DESPESAS PRIMÁRIAS	DOTAÇÃO ATUALIZADA	DESPESAS EMPENHADAS	DESPESAS LIQUIDADAS	Até o Bimestre / 2024		INSCRITAS EM RESTOS A PAGAR NÃO PROCESSADOS	
				DESPESAS PAGAS (a)	RP PROCESSADOS PAGOS (b)	LIQUIDADOS	PAGOS (c)
DESPESAS CORRENTES (EXCETO FONTES RPPS) (XVIII)	99.382.004,78	71.076.425,15	64.080.400,46	61.221.848,73	3.265.318,21	0,00	0,00
Pessoal e Encargos Sociais	55.099.737,58	36.870.263,89	32.593.888,94	32.527.668,17	2.140.519,60	0,00	0,00
Juros e Encargos da Dívida (XIX)	15.000,00	0,00	0,00	0,00	0,00	0,00	0,00
Outras Despesas Correntes	44.267.267,20	34.206.161,26	31.486.511,52	28.694.180,56	1.124.798,61	0,00	0,00
Transferências Constitucionais e Legais	0,00	0,00	0,00	0,00	0,00	0,00	0,00
Demais Despesas Correntes	44.267.267,20	34.206.161,26	31.486.511,52	28.694.180,56	1.124.798,61	0,00	0,00
DESPESAS PRIMÁRIAS CORRENTES (EXCETO FONTES RPPS) (XX)=(XVIII-XIX)	99.367.004,78	71.076.425,15	64.080.400,46	61.221.848,73	3.265.318,21	0,00	0,00
DESPESAS PRIMÁRIAS CORRENTES (COM FONTES RPPS) (XXI)	0,00	0,00	0,00	0,00	0,00	0,00	0,00
DESPESAS NÃO PRIMÁRIAS CORRENTES (COM FONTES RPPS) (XXII)	0,00	0,00	0,00	0,00	0,00	0,00	0,00
DESPESAS DE CAPITAL (EXCETO FONTES RPPS) (XXIII)	9.517.995,22	5.691.072,48	4.899.538,17	4.899.469,63	0,00	138.263,26	138.263,26
Investimentos	8.415.850,38	4.678.913,76	3.978.268,73	3.978.268,73	0,00	138.263,26	138.263,26
Inversões Financeiras	30.000,00	0,00	0,00	0,00	0,00	0,00	0,00
Concessão de Empréstimos e Financiamentos (XXIV)	0,00	0,00	0,00	0,00	0,00	0,00	0,00
Aquisição de Título de Capital já Integralizado (XXV)	0,00	0,00	0,00	0,00	0,00	0,00	0,00
Aquisição de Título de Crédito (XXVI)	0,00	0,00	0,00	0,00	0,00	0,00	0,00
Demais Inversões Financeiras	30.000,00	0,00	0,00	0,00	0,00	0,00	0,00
Amortização da Dívida (XXVII)	1.072.144,84	1.012.158,72	921.269,44	921.200,90	0,00	0,00	0,00
DESPESAS PRIMÁRIAS DE CAPITAL (EXCETO FONTES RPPS) (XXVIII)	8.445.850,38	4.678.913,76	3.978.268,73	3.978.268,73	0,00	138.263,26	138.263,26
RESERVA DE CONTINGÊNCIA (XXIX)	1.100.000,00	0,00	0,00	0,00	0,00	0,00	0,00
DESPESAS PRIMÁRIAS DE CAPITAL (COM FONTES RPPS) (XXX)	0,00	0,00	0,00	0,00	0,00	0,00	0,00
DESPESAS NÃO PRIMÁRIAS DE CAPITAL (COM FONTES RPPS) (XXXI)	0,00	0,00	0,00	0,00	0,00	0,00	0,00
DESPESA PRIMÁRIA TOTAL (XXXII) = (XX + XXI + XXVIII + XXIX + XXX)	108.912.855,16	75.755.338,91	68.058.669,19	65.200.117,46	3.265.318,21	138.263,26	138.263,26
DESPESA PRIMÁRIA TOTAL (EXCETO FONTES RPPS) (XXXIII) = (XX + XXVIII + XXIX)	108.912.855,16	75.755.338,91	68.058.669,19	65.200.117,46	3.265.318,21	138.263,26	138.263,26
RESULTADO PRIMÁRIO (COM RPPS) Acima da Linha (XXXIV) = XVIa - (XXXIIa + XXXIIb + XXXIIc)							-4.786.997,67
RESULTADO PRIMÁRIO (SEM RPPS) Acima da Linha (XXXV) = XVIIa - (XXXIIa + XXXIIb + XXXIIc)							-4.786.997,67
META FISCAL PARA O RESULTADO PRIMÁRIO				VALOR CORRENTE			
Meta fixada no Anexo de Metas Fiscais da LDO para o exercício de referência				0,00			

BA - EXECUTIVO

PREFEITURA MUNICIPAL DE ENCRUZILHADA

RELATÓRIO RESUMIDO DE EXECUÇÃO ORÇAMENTÁRIA

DEMONSTRATIVO DOS RESULTADOS PRIMÁRIO E NOMINAL - MUNICÍPIOS

ORÇAMENTO FISCAL DA SEGURIDADE SOCIAL

(Janeiro a Agosto) - 4º Bimestre de 2024



RREO - Anexo 6 (LRF, Art. 53, inciso III)

Em reais

JUROS NOMINAIS	Até o Bimestre
	VALOR INCORRIDO
Juros, Encargos e Variações Monetárias Ativos (XXXVI)	267.625,34
Juros, Encargos e Variações Monetárias Passivos (XXXVII)	0,00

RESULTADO NOMINAL (SEM RPPS) - Acima da Linha (XXXVIII) = XXXV + (XXXVI - XXXVII) -4.519.372,33

META FISCAL PARA O RESULTADO NOMINAL	VALOR CORRENTE
Meta fixada no Anexo de Metas Fiscais da LDO para o exercício de referência	0,00

CÁLCULO DO RESULTADO NOMINAL	SALDO	
	Em 31/Dez/2023 (a)	Em 4º Bimestre (b)
DÍVIDA CONSOLIDADA (XXXIX)	1.357.455,66	2.278.793,64
DEDUÇÕES (XL)	-194.488,45	-2.330.373,80
Disponibilidade de Caixa	-194.488,45	-2.330.373,80
Disponibilidade de Caixa bruta	4.664.295,09	4.116.766,41
(-) Restos a Pagar Processados (XLI)	3.984.256,16	2.908.356,58
(-) Depósitos Restituíveis e Valores Vinculados	874.527,38	3.538.783,63
Demais Haveres Financeiros	0,00	0,00
DÍVIDA CONSOLIDADA LÍQUIDA (XLII) = (XXXIX - XL)	1.551.944,11	4.609.167,44
RESULTADO NOMINAL - Abaixo da Linha (XLIII) = (XLIIa - XLIIb)		-3.057.223,33

AJUSTE METODOLÓGICO	Até o Bimestre
VARIAÇÃO SALDO RPP = (XLIV) = (XLIIb - XLIIa)	-1.075.899,58
RECEITA DE ALIENAÇÃO DE INVESTIMENTOS PERMANENTES (XLV) = (XI)	0,00
VARIAÇÃO CAMBIAL (XLVI)	0,00
VARIAÇÃO DO SALDO DE PRECATÓRIOS INTEGRANTES DA DC (XLVII)	0,00
VARIAÇÃO DO SALDO DAS DEMAIS OBRIGAÇÕES INTEGRANTES DA DC (XLVIII)	0,00
OUTROS AJUSTES (XLIX)	0,00

RESULTADO NOMINAL (SEM RPPS) AJUSTADO - Abaixo da Linha (L) = XLIII + (XLIV - XLV + XLVI + XLVII + XLVIII) +/- (XLIX) -4.133.122,91

RESULTADO PRIMÁRIO (SEM RPPS) - Abaixo da Linha (LI) = (L) - (XXXVI - XXXVII) -4.400.748,25

INFORMAÇÕES ADICIONAIS	PREVISÃO ORÇAMENTÁRIA
SALDO DE EXERCÍCIOS ANTERIORES	0,00
Recursos Arrecadados em Exercícios Anteriores - RPPS	0,00
Superávit Financeiro Utilizado para Abertura e Reabertura de Créditos Adicionais	0,00
RESERVA ORÇAMENTÁRIA DO RPPS	110.000.000,00

DESPESAS PRIMÁRIAS CORRENTES * APURADAS CONFORME O ART. 4º DA LC 156/16 (INCLUÍDAS AS DESPESAS INTRA-ORÇAMENTÁRIAS)	DEMONSTRATIVO DE CUMPRIMENTO DO LIMITE PARA DESPESAS PRIMÁRIAS CORRENTES					
	Despesas Empenhadas		Despesas Liquidadas		Inscritas em RP Não Processados	
	Até o Bimestre	Até o Bimestre	Até o Bimestre	Até o Bimestre	Até o Bimestre	Até o Bimestre
DESPESAS CORRENTES (XLI)	0,00	0,00	0,00	0,00	0,00	0,00
Pessoal e Encargos Sociais	0,00	0,00	0,00	0,00	0,00	0,00
Juros e Encargos da Dívida (XLII)	0,00	0,00	0,00	0,00	0,00	0,00
Outras Despesas Correntes	0,00	0,00	0,00	0,00	0,00	0,00
DESPESAS PRIMÁRIAS CORRENTES (XLIII) = (XLI - XLII)	0,00	0,00	0,00	0,00	0,00	0,00
Transferências Constitucionais (XLIV)	0,00	0,00	0,00	0,00	0,00	0,00
Contribuições para o PIS/PASEP (XLV)	0,00	0,00	0,00	0,00	0,00	0,00
DESPESAS PRIMÁRIAS CORRENTES APURADAS CONFORME O ART. 4º DA LC 156/16 (XLVI)	0,00	0,00	0,00	0,00	0,00	0,00

FONTE: Sistema: Sistema CONTÁBIL, Unidade Responsável: PREFEITURA MUNICIPAL DE ENCRUZILHADA, Emissão: 26/09/2024, às 16:44:06, Assinado Digitalmente no dia 26/09/2024, às 16:44:06.

WEKISLEY TEIXEIRA SILVA
Prefeito Municipal
CPF: 803.423.105-34

ERONDINO SANTOS SILVA JUNIOR
Contador(a)
Reg. Prof.: CRC-BA 027676/O-9



BA - EXECUTIVO
PREFEITURA MUNICIPAL DE ENCRUZILHADA
RELATÓRIO RESUMIDO DE EXECUÇÃO ORÇAMENTÁRIA
DEMONSTRATIVOS DOS RESTOS A PAGAR POR PODER E ÓRGÃO
ORÇAMENTO FISCAL DA SEGURIDADE SOCIAL
(JANEIRO A AGOSTO) - 4º BIMESTRE de 2024

RRÉO - Anexo 7 (LRF, Art. 53, inciso V)

Em Reais

PODER / ÓRGÃO	RESTOS A PAGAR PROCESSADOS					RESTOS A PAGAR NÃO PROCESSADOS					Saldo Total L = (e + k)	
	Inscritos		Pagos (c)	Cancelados (d)	Saldo e = (a + b) - (c + d)	Inscritos		Liquidados (h)	Pagos (i)	Cancelados (j)		Saldo k = (f + g) - (i + j)
	Em Exercícios Anteriores (a)	Em 31 de dezembro de 2023 (b)				Em Exercícios Anteriores (f)	Em 31 de dezembro de 2023 (g)					
RESTOS A PAGAR (EXCETO INTRA-ORÇAMENTÁRIOS) (I)	356.961,63	3.627.294,53	3.265.318,21	0,00	718.937,95	0,00	138.263,26	138.263,26	138.263,26	0,00	0,00	718.937,95
PODER EXECUTIVO	356.961,63	3.627.294,53	3.265.318,21	0,00	718.937,95	0,00	0,00	0,00	0,00	0,00	0,00	718.937,95
PREFEITURA MUNICIPAL DE ENCRUZILHADA	80.121,29	858.775,08	653.823,32	0,00	285.073,05	0,00	0,00	0,00	0,00	0,00	0,00	285.073,05
FUNDO MUNICIPAL DE SAÚDE DE ENCRUZILHADA	145.363,25	151.553,50	99.444,29	0,00	197.472,46	0,00	0,00	0,00	0,00	0,00	0,00	197.472,46
FUNDO MUNICIPAL DE ASSISTÊNCIA SOCIAL DE ENCRUZILHADA	83.663,10	34.835,66	22.735,54	0,00	95.763,22	0,00	0,00	0,00	0,00	0,00	0,00	95.763,22
FUNDO MUNICIPAL DE EDUCAÇÃO DE ENCRUZILHADA	47.813,99	2.582.130,29	2.489.315,06	0,00	140.629,22	0,00	0,00	0,00	0,00	0,00	0,00	140.629,22
PODER LEGISLATIVO	0,00	0,00	0,00	0,00	0,00	0,00	138.263,26	138.263,26	138.263,26	0,00	0,00	0,00
CÂMARA MUNICIPAL DE ENCRUZILHADA	0,00	0,00	0,00	0,00	0,00	0,00	138.263,26	138.263,26	138.263,26	0,00	0,00	0,00
RESTOS A PAGAR (INTRA-ORÇAMENTÁRIOS) (II)	0,00	0,00	0,00	0,00	0,00	0,00	0,00	0,00	0,00	0,00	0,00	0,00
TOTAL (XIV) = (XII + XIII)	356.961,63	3.627.294,53	3.265.318,21	0,00	718.937,95	0,00	138.263,26	138.263,26	138.263,26	0,00	0,00	718.937,95

FONTE: Sistema: Sistema CONTÁBIL, Unidade Responsável: PREFEITURA MUNICIPAL DE ENCRUZILHADA, Emissão: 26/09/2024, às 16:44:12, Assinado Digitalmente no dia 26/09/2024, às 16:44:12.

WEKISLEY TEIXEIRA SILVA
Prefeito Municipal
CPF: 803.423.105-34

ERONDINO SANTOS SILVA JUNIOR
Contador(a)
Reg. Prof.: CRC-BA 027676/O-9



BA - EXECUTIVO
PREFEITURA MUNICIPAL DE ENCRUZILHADA
RELATÓRIO RESUMIDO DE EXECUÇÃO ORÇAMENTÁRIA 2024
DEMONSTRATIVO DAS RECEITAS E DESPESAS COM MANUTENÇÃO E DESENVOLVIMENTO DO ENSINO - MDE
ORÇAMENTO FISCAL DA SEGURIDADE SOCIAL
(Janeiro a Agosto) - 4º Bimestre de 2024
RREO - Anexo 8 (LDB, art. 72)

Em Reais

RECEITA RESULTANTE DE IMPOSTOS (Arts. 212 e 212-A da Constituição Federal)						
RECEITA RESULTANTE DE IMPOSTOS (caput do art. 212 da Constituição)	PREVISÃO ATUALIZADA (a)			RECEITAS REALIZADAS Até o Bimestre(b)		
1- RECEITA DE IMPOSTOS	7.310.000,00			2.845.721,85		
1.1- Receita Resultante do Imposto sobre a Propriedade Predial e Territorial Urbana – IPTU	630.000,00			178.775,08		
1.2- Receita Resultante do Imposto sobre Transmissão Inter Vivos – ITBI	1.010.000,00			106.963,78		
1.3- Receita Resultante do Imposto sobre Serviços de Qualquer Natureza – ISS	3.160.000,00			1.150.871,60		
1.4- Receita Resultante do Imposto de Renda Retido na Fonte – IRRF	2.510.000,00			1.409.111,39		
2- RECEITA DE TRANSFERÊNCIAS CONSTITUCIONAIS E LEGAIS	48.670.000,00			32.570.983,88		
2.1- Cota-Parte FPM	39.000.000,00			25.066.258,87		
2.1.1- Parcela referente à CF, art. 159, I, alínea b	36.000.000,00			23.620.418,72		
2.1.2- Parcela referente à CF, art. 159, I, alínea d e e	3.000.000,00			1.445.840,15		
2.2- Cota-Parte ICMS	9.000.000,00			7.047.202,23		
2.3- Cota-Parte IPI-Exportação	60.000,00			48.749,34		
2.4- Cota-Parte ITR	10.000,00			12.790,09		
2.5- Cota-Parte IPVA	600.000,00			395.983,35		
2.6- Cota-Parte IOF-Ouro	0,00			0,00		
2.7- Compensações Financeiras Provenientes de Impostos e Transferências Constitucionais	0,00			0,00		
3- TOTAL DA RECEITA DE IMPOSTOS (1 + 2)	55.980.000,00			35.416.705,73		
4- TOTAL DESTINADO AO FUNDEB - 20% DE ((2.1.1) + (2.2) + (2.3) + (2.4) + (2.5) + (2.7))	9.134.000,00			6.215.278,88		
5- VALOR MÍNIMO A SER APLICADO ALÉM DO VALOR DESTINADO AO FUNDEB - 5% DE ((2.1.1) + (2.2) + (2.3) + (2.4) + (2.5) + (2.7)) + 25% DE ((1.1) + (1.2) + (1.3) + (1.4) + (2.1.2) + (2.6))	4.861.000,00			2.626.710,22		
FUNDEB						
RECEITAS RECEBIDAS DO FUNDEB NO EXERCÍCIO	PREVISÃO ATUALIZADA (a)			RECEITAS REALIZADAS Até o Bimestre (b)		
6- RECEITAS RECEBIDAS DO FUNDEB	38.840.000,00			19.831.486,45		
6.1- FUNDEB - Impostos e Transferências de Impostos	24.240.000,00			12.714.232,73		
6.1.1- Principal	24.000.000,00			12.639.547,34		
6.1.2- Rendimentos de Aplicação Financeira	240.000,00			74.685,39		
6.1.3- Ressarcimento de recursos do Fundeb	0,00			0,00		
6.2- FUNDEB - Complementação da União - VAAF	8.300.000,00			4.348.658,71		
6.2.1- Principal	8.300.000,00			4.348.658,71		
6.2.2- Rendimentos de Aplicação Financeira	0,00			0,00		
6.2.3- Ressarcimento dos recursos do Fundeb	0,00			0,00		
6.3- FUNDEB - Complementação da União - VAAT	6.000.000,00			2.490.437,69		
6.3.1- Principal	6.000.000,00			2.490.437,69		
6.3.2- Rendimentos de Aplicação Financeira	0,00			0,00		
6.3.3- Ressarcimento de recursos do Fundeb	0,00			0,00		
6.4- FUNDEB - Complementação da União - VAAR	300.000,00			278.157,32		
6.4.1- Principal	300.000,00			278.157,32		
6.4.2- Rendimentos de Aplicação Financeira	0,00			0,00		
6.4.3- Ressarcimento de recursos do Fundeb	0,00			0,00		
7- RESULTADO LÍQUIDO DAS TRANSFERÊNCIAS DO FUNDEB (6.1.1 – 4)	14.866.000,00			6.414.518,59		
RECURSOS RECEBIDOS EM EXERCÍCIOS ANTERIORES E NÃO UTILIZADOS (SUPERÁVIT)	VALOR					
8- TOTAL DOS RECURSOS DE SUPERÁVIT				0,00		
8.1- SUPERÁVIT DO EXERCÍCIO IMEDIATAMENTE ANTERIOR				0,00		
8.2- SUPERÁVIT RESIDUAL DE OUTROS EXERCÍCIOS				0,00		
9- TOTAL DOS RECURSOS DO FUNDEB DISPONÍVEIS PARA UTILIZAÇÃO (6 +8)				19.831.486,45		
DESPESAS COM RECURSOS DO FUNDEB (Por Subfunção)6	DOTAÇÃO ATUALIZADA (c)	DESPESAS EMPENHADAS Até o Bimestre (d)	DESPESAS LIQUIDADAS Até o Bimestre (e)	DESPESAS PAGAS Até o Bimestre (f)	INSCRITAS EM RESTOS A PAGAR NÃO PROCESSADOS.6 (g)	
10- TOTAL DAS DESPESAS COM RECURSOS DO FUNDEB	7.867.462,80	7.146.011,11	6.852.707,02	6.571.848,92	0,00	
10.1- PROFISSIONAIS DA EDUCAÇÃO BÁSICA	48.097,78	0,00	0,00	0,00	0,00	
10.1.1- Educação Infantil	1.097,78	0,00	0,00	0,00	0,00	
10.1.2- Ensino Fundamental	0,00	0,00	0,00	0,00	0,00	
10.1.3- Educação de Jovens e Adultos	47.000,00	0,00	0,00	0,00	0,00	
10.1.4- Educação Especial	0,00	0,00	0,00	0,00	0,00	
10.1.5- Administração Geral	0,00	0,00	0,00	0,00	0,00	
10.2- OUTRAS DESPESAS	7.819.365,02	7.146.011,11	6.852.707,02	6.571.848,92	0,00	
10.2.1- Educação Infantil	0,00	0,00	0,00	0,00	0,00	
10.2.2- Ensino Fundamental	20.350,38	4.800,00	4.800,00	4.800,00	0,00	
10.2.3- Educação de Jovens e Adultos	40.000,00	0,00	0,00	0,00	0,00	
10.2.4- Educação Especial	0,00	0,00	0,00	0,00	0,00	
10.2.5- Administração Geral	0,00	0,00	0,00	0,00	0,00	
10.2.6- Transporte (Escolar)	50.000,00	0,00	0,00	0,00	0,00	
10.2.7- Outras	7.709.014,64	7.141.211,11	6.847.907,02	6.567.048,92	0,00	

INDICADORES DO FUNDEB						
DESPESAS LIQUIDADAS/EMPENHADAS EM VALOR SUPERIOR AO TOTAL DAS RECEITAS RECEBIDAS NO EXERCÍCIO	DESPESAS EMPENHADAS Até o Bimestre (d)	DESPESAS LIQUIDADAS Até o Bimestre (e)	DESPESAS PAGAS Até o Bimestre (f)	INSCRITAS EM RESTOS A PAGAR NÃO PROCESSADOS	INSCRITAS EM RESTOS A PAGAR NÃO PROCESSADOS (SEM DISPONIBILIDADE DE CAIXA)	DESPESAS EMPENHADAS EM VALOR SUPERIOR AO TOTAL DAS RECEITAS RECEBIDAS NO
11- TOTAL DAS DESPESAS CUSTEADAS COM RECURSOS DO FUNDEB RECEBIDAS NO EXERCÍCIO	20.868.684,33	19.764.476,00	19.483.617,90	1.104.208,33	0,00	0,00
11.1- Total das Despesas custeadas com FUNDEB - Impostos e Transferências de Impostos	20.868.684,33	19.764.476,00	19.483.617,90	1.104.208,33	0,00	7.050.243,27
11.2- Total das Despesas custeadas com FUNDEB - Complementação da União - VAAF	0,00	0,00	0,00	0,00	0,00	0,00
11.3- Total das Despesas custeadas com FUNDEB - Complementação da União - VAAT	0,00	0,00	0,00	0,00	0,00	0,00
11.4- Total das Despesas custeadas com FUNDEB - Complementação da União - VAAR	0,00	0,00	0,00	0,00	0,00	0,00
12- TOTAL DAS DESPESAS DO FUNDEB COM PROFISSIONAIS DA EDUCAÇÃO BÁSICA	13.722.673,22	12.911.768,98	12.911.768,98	810.904,24	0,00	0,00
13- Total das Despesas custeadas com FUNDEB - Complementação da União - VAAT Aplicadas na Educação Infantil	0,00	0,00	0,00	0,00	0,00	0,00
14- Total das Despesas custeadas com FUNDEB - Complementação da União - VAAT Aplicadas em Despesa de Capital	0,00	0,00	0,00	0,00	0,00	0,00
INDICADORES - Art. 212-A, inciso XI e § 3º - Constituição Federal	VALOR EXIGIDO (j)		VALOR APLICADO (k)	VALOR CONSIDERADO APOS DEDUÇÕES(l)		% APLICADA (m)
15- Mínimo de 70% do FUNDEB na Remuneração dos Profissionais da Educação Básica	13.687.330,39		12.911.768,98	12.911.768,98		66,03
16- Percentual da Complementação da União ao Fundeb - VAAT na Educação Infantil	2.490.437,69		0,00	0,00		0,00
17- Mínimo de 15% da Complementação da União ao FUNDEB - VAAT em Despesas de Capital	373.565,65		0,00	0,00		0,00
INDICADOR - Art.25, § 3º - Lei nº 14.113, de 2020 - (Máximo de 10% de Superávit)	VALOR MÁXIMO PERMITIDO (n)	VALOR NÃO APLICADO (o)	VALOR NÃO APLICADO APOS AJUSTE(p)	VALOR NÃO APLICADO EXCEDENTE AO MÁXIMO PERMITIDO(q)	% NÃO APLICADA (r)	
18- Total da Receita Recebida e não Aplicada no Exercício	1.983.148,65	67.010,45	67.010,45	0,00	0,34	
INDICADOR - Art.25, § 3º - Lei nº 14.113, de 2020 - (Aplicação do Superávit de Exercício Anterior)	VALOR DE SUPERÁVIT PERMITIDO NO EXERCÍCIO ANTERIOR (s)	VALOR NÃO APLICADO NO EXERCÍCIO ANTERIOR (t)	VALOR DE SUPERÁVIT APLICADO ATÉ O PRIMEIRO QUADRIMESTRE (u)	VALOR APLICADO APOS O PRIMEIRO QUADRIMESTRE (v)	VL. TOTAL DE SUPERÁVIT NÃO APLICADO ATÉ O FINAL DO EXERCÍCIO (w)	VALOR DE SUPERÁVIT PERMITIDO NO EXERCÍCIO ANTERIOR NÃO APLICADO NO EXERCÍCIO ATUAL (x)
19- Total das Despesas custeadas com Superávit do FUNDEB	0,00	0,00	0,00	0,00	0,00	0,00
19.1- Total das Despesas custeadas com FUNDEB - Impostos e Transferências de Impostos	0,00	0,00	0,00	0,00	0,00	0,00
19.2- Total das Despesas custeadas com FUNDEB - Complementação da União (VAAF + VAAT + VAAR)	0,00	0,00	0,00	0,00	0,00	0,00
DESPESAS COM MANUTENCAO E DESENVOLVIMENTO DO ENSINO – MDE - CUSTEADAS COM RECEITA DE IMPOSTOS (EXCETO FUNDEB)						
DESPESAS COM AÇÕES TÍPICAS DE MDE - RECEITAS DE IMPOSTOS - EXCETO FUNDEB (Por Subfunção)	DOTAÇÃO ATUALIZADA (c)	DESPESAS EMPENHADAS (d)	DESPESAS LIQUIDADAS (e)	DESPESAS PAGAS (f)	INSCRITAS EM RESTOS A PAGAR NÃO PROCESSADOS (g)	
20-TOTAL DAS DESPESAS COM AÇÕES TÍPICAS DE MDE CUSTEADAS COM RECEITAS DE IMPOSTOS	1.741.355,16	753.014,88	640.079,83	628.391,73	0,00	
20.1- Educação Infantil	15.000,00	10,00	0,00	0,00	0,00	
20.2- Ensino Fundamental	181.900,00	38.198,21	27.720,96	27.720,96	0,00	
20.3- Educação de Jovens e Adultos	20.500,00	0,00	0,00	0,00	0,00	
20.4- Educação Especial	0,00	0,00	0,00	0,00	0,00	
20.5- Administração Geral	1.123.955,16	714.806,67	612.358,87	600.670,77	0,00	
20.6- Transporte (Escolar)	400.000,00	0,00	0,00	0,00	0,00	
20.7- Outras	0,00	0,00	0,00	0,00	0,00	
DESPESAS COM MANUTENÇÃO E DESENVOLVIMENTO DO ENSINO – MDE - CUSTEADAS COM RECEITA DE IMPOSTOS E COM RECURSOS DO FUNDEB						
DESPESAS COM AÇÕES TÍPICAS DE MDE - RECEITAS DE IMPOSTOS E RECURSOS DO FUNDEB (Por Área de Atuação)	DOTAÇÃO ATUALIZADA (c)	DESPESAS EMPENHADAS (d)	DESPESAS LIQUIDADAS (e)	DESPESAS PAGAS (f)	INSCRITAS EM RESTOS A PAGAR NÃO PROCESSADOS (g)	
21-TOTAL DAS DESPESAS COM AÇÕES TÍPICAS DE MDE CUSTEADAS COM RECEITAS DE IMPOSTOS E FUNDEB	35.639.238,96	21.621.699,21	20.404.555,83	20.112.009,63	0,00	
21.1- EDUCAÇÃO INFANTIL	16.097,78	10,00	0,00	0,00	0,00	
21.1.1 - Creche	0,00	0,00	0,00	0,00	0,00	
21.1.2 - Prê-escola	16.097,78	10,00	0,00	0,00	0,00	
21.2- ENSINO FUNDAMENTAL	35.623.141,18	21.621.689,21	20.404.555,83	20.112.009,63	0,00	
APURAÇÃO DAS DESPESAS PARA FINS DE LIMITE MÍNIMO CONSTITUCIONAL VALOR						
22- TOTAL DAS DESPESAS DE MDE CUSTEADAS COM RECURSOS DE IMPOSTOS = L20(d ou e)						640.079,83
23- TOTAL DAS RECEITAS TRANSFERIDAS AO FUNDEB = (L4)						6.215.278,88
24- (-) RECEITAS DO FUNDEB NÃO UTILIZADAS NO EXERCÍCIO, EM VALOR SUPERIOR A 10% = L18(q)						0,00
25- (-) SUPERÁVIT PERMITIDO NO EXERCÍCIO IMEDIATAMENTE ANTERIOR NÃO APLICADO NO EXERCÍCIO ATUAL = L19.1(x)						0,00
26- (-) RESTOS A PAGAR NÃO PROCESSADOS INSCRITOS NO EXERCÍCIO SEM DISPONIBILIDADE FINANCEIRA DE RECURSOS DE IMPOSTOS4						0,00
27-CANCELAMENTO, NO EXERCÍCIO, DE RP INSCRITOS COM DISP. FINANCEIRA DE RECURSOS DE IMPOSTOS VINCULADOS AO ENSINO = L30.1(af) + L30.2(af)						0,00
28- TOTAL DAS DESPESAS PARA FINS DE LIMITE (22 + 23 - 24 - 25 - 26 - 27)						6.855.358,71
APURAÇÃO DO LIMITE MÍNIMO CONSTITUCIONAL	VALOR EXIGIDO (z)	VALOR APLICADO (aa)		% APLICADA (ab)		
29- APLICAÇÃO EM MDE SOBRE A RECEITA RESULTANTE DE IMPOSTOS	8.844.426,56	6.855.358,71		19,36		
RESTOS A PAGAR INSCRITOS EM EXERCÍCIOS ANTERIORES COM DISPONIBILIDADE FINANCEIRA DE RECURSOS DE IMPOSTOS E DO FUNDEB	SALDO INICIAL (ac)	RP LIQUIDADOS (ad)	RP PAGOS (ae)	RP CANCELADOS (af)	SALDO FINAL ag=(ac)-(ad)-(af)	
30- RESTOS A PAGAR DE DESPESAS COM MDE	2.381.368,00	0,00	2.309.170,07	0,00	72.197,93	
30.1 - Executadas com Recursos de Impostos e Transferências de Impostos	28.489,00	0,00	200,30	0,00	28.288,70	
30.2 - Executadas com Recursos do FUNDEB - Impostos	2.352.879,00	0,00	2.308.969,77	0,00	43.909,23	
30.3 - Executadas com Recursos do FUNDEB - Complementação da União (VAAT + VAAF+VAAR)	0,00	0,00	0,00	0,00	0,00	

RECEITAS ADICIONAIS PARA FINANCIAMENTO DO ENSINO	PREVISÃO ATUALIZADA (a)			RECEITAS REALIZADAS Até o Bimestre(b)	
31- TOTAL DAS RECEITAS ADICIONAIS PARA FINANCIAMENTO DO ENSINO = (35 + 36 + 37 + 38 + 39)			2.396.000,00		2.548.035,87
31.1- RECEITA DE TRANSFERÊNCIAS DO FNDE (INCLUINDO RENDIMENTOS DE APLICAÇÃO FINANCEIRA)			2.226.000,00		2.546.188,57
31.1.1- Salário-Educação			1.000.000,00		1.166.202,67
31.1.2- PDDE			26.000,00		580,10
31.1.3- PNAE			700.000,00		2.201,95
31.1.4 - PNATE			300.000,00		509.492,45
31.1.5- Outras Transferências do FNDE			200.000,00		867.711,40
31.2- RECEITA DE TRANSFERÊNCIAS DE CONVÊNIOS			170.000,00		1.847,30
31.3- RECEITA DE ROYALTIES DESTINADOS À EDUCAÇÃO			0,00		0,00
31.4- RECEITA DE OPERAÇÕES DE CRÉDITO VINCULADAS À EDUCAÇÃO			0,00		0,00
31.5- OUTRAS RECEITAS PARA FINANCIAMENTO DO ENSINO			0,00		0,00
OUTRAS DESPESAS COM EDUCAÇÃO (Por Subfunção)6	DOTAÇÃO ATUALIZADA (c)	DESPESAS EMPENHADAS (d)	DESPESAS LIQUIDADAS (e)	DESPESAS PAGAS (f)	INSCRITAS EM RESTOS A PAGAR NÃO PROCESSADOS (g)
32- TOTAL DAS OUTRAS DESPESAS COM EDUCAÇÃO	3.494.000,00	3.312.438,81	2.341.758,32	2.275.170,44	0,00
32.1- EDUCAÇÃO INFANTIL	0,00	0,00	0,00	0,00	0,00
32.2- ENSINO FUNDAMENTAL	485.000,00	416.000,00	295.790,29	295.790,29	0,00
32.3- ENSINO MÉDIO	5.000,00	0,00	0,00	0,00	0,00
32.4- ENSINO SUPERIOR	0,00	0,00	0,00	0,00	0,00
32.5- ENSINO PROFISSIONAL	0,00	0,00	0,00	0,00	0,00
32.6- EDUCAÇÃO DE JOVENS E ADULTOS	10.000,00	0,00	0,00	0,00	0,00
32.7- EDUCAÇÃO ESPECIAL	0,00	0,00	0,00	0,00	0,00
32.8- OUTRAS	2.994.000,00	2.896.438,81	2.045.968,03	1.979.380,15	0,00
TOTAL GERAL DAS DESPESAS COM EDUCAÇÃO	DOTAÇÃO ATUALIZADA (c)	DESPESAS EMPENHADAS (d)	DESPESAS LIQUIDADAS (e)	DESPESAS PAGAS (f)	INSCRITAS EM RESTOS A PAGAR NÃO PROCESSADOS (g)
33- TOTAL GERAL DAS DESPESAS COM EDUCAÇÃO (10 + 20 + 32)	39.158.238,96	24.220.351,35	22.133.955,28	21.786.509,30	0,00
33.1- Despesas Correntes	38.048.888,58	23.330.052,35	21.833.364,99	21.485.919,01	0,00
33.1.1- Pessoal Ativo	28.244.967,58	15.671.673,22	14.710.974,98	14.710.974,98	0,00
33.1.2- Pessoal Inativo	13.521,00	0,00	0,00	0,00	0,00
33.1.3-Transferências às instituições comunitárias, confessionais ou filantrópicas sem fins lucrativos	0,00	0,00	0,00	0,00	0,00
33.1.4- Outras Despesas Correntes	9.790.400,00	7.658.379,13	7.122.390,01	6.774.944,03	0,00
33.2- Despesas de Capital	1.109.350,38	890.299,00	300.590,29	300.590,29	0,00
33.2.1- Transferências às instituições comunitárias, confessionais ou filantrópicas sem fins lucrativos	0,00	0,00	0,00	0,00	0,00
33.2.2- Outras Despesas de Capital	1.109.350,38	890.299,00	300.590,29	300.590,29	0,00
CONTROLE DA DISPONIBILIDADE FINANCEIRA E CONCILIAÇÃO BANCÁRIA	FUNDEB		SALÁRIO EDUCAÇÃO		
34- DISPONIBILIDADE FINANCEIRA EM 31 DE DEZEMBRO DE <EXERCÍCIO ANTERIOR>		2.370.265,07			9.464,44
35- (+) INGRESSO DE RECURSOS ATÉ O BIMESTRE (orçamentário)		19.831.486,45			1.166.202,67
36- (-) PAGAMENTOS EFETUADOS ATÉ O BIMESTRE (orçamentário e restos a pagar)		21.792.587,67			1.039.605,36
37- (=) DISPONIBILIDADE FINANCEIRA ATÉ O BIMESTRE		409.163,85			136.061,75
38- (+) AJUSTES POSITIVOS (RETENÇÕES E OUTROS VALORES EXTRAORÇAMENTÁRIOS)		1.850.163,80			0,00
39- (-) AJUSTES NEGATIVOS (OUTROS VALORES EXTRAORÇAMENTÁRIOS)		0,00			0,00
40- (=) SALDO FINANCEIRO CONCILIADO (Saldo Bancário)		2.259.327,65			136.061,75

FONTE: Sistema: Sistema CONTÁBIL, Unidade Responsável: PREFEITURA MUNICIPAL DE ENCRUZILHADA, Emissão:26/09/2024, às 16:45:06, Assinado Digitalmente no dia 26/09/2024, às 16:45:06.

1 SE RESULTADO LÍQUIDO DA TRANSFERÊNCIA (7) > 0 = ACRÉSCIMO RESULTANTE DAS TRANSFERÊNCIAS DO FUNDEB, SE RESULTADO LÍQUIDO DA TRANSFERÊNCIA (7) < 0 = DECRÉSCIMO RESULTANTE DAS TRANSFERÊNCIAS DO FUNDEB

2 Limites mínimos anuais a serem cumpridos no encerramento do exercício.

3 Art. 25, § 3º, Lei 14.113/2020: "Até 10% (dez por cento) dos recursos recebidos à conta dos Fundos, inclusive relativos à complementação da União, nos termos do § 2º do art. 16 desta Lei, poderão ser utilizados no primeiro quadrimestre do exercício imediatamente subsequente, mediante abertura de crédito adicional."

4 Os valores referentes à parcela dos Restos a Pagar inscritos sem disponibilidade financeira vinculada à educação deverão ser informados somente no RREO do último bimestre do exercício.


5 Nos cinco primeiros bimestres do exercício o acompanhamento será feito com base na despesa liquidada. No último bimestre do exercício, o valor deverá corresponder ao total da despesa empenhada.

6 As linhas representam áreas de atuação e não correspondem exatamente às subfunções da Função Educação. As despesas classificadas nas demais subfunções típicas e nas subfunções atípicas deverão ser rateadas para essas áreas de atuação.

7 Valor inscrito em RPNP sem disponibilidade de caixa, que não deve ser considerado na apuração dos indicadores e limites.

8 Controle da execução de restos a pagar considerados no cumprimento do limite mínimo dos exercícios anteriores.


WEKISLEY TEIXEIRA SILVA
Prefeito Municipal
CPF: 803.423.105-34


ERONDINO SANTOS SILVA JUNIOR
Contador(a)
Reg. Prof.: CRC-BA 027676/O-9

BA - EXECUTIVO

PREFEITURA MUNICIPAL DE ENCRUZILHADA

RELATÓRIO RESUMIDO DE EXECUÇÃO ORÇAMENTÁRIA

DEMONSTRATIVO DAS RECEITAS DE OPERAÇÕES DE CRÉDITO E DESPESAS DE CAPITAL

ORÇAMENTO FISCAL DA SEGURIDADE SOCIAL

(Janeiro a Agosto) - 4º Bimestre de 2024



RREO – ANEXO 9 (LRF, art.53, § 1º, inciso I)

Em Reais

RECEITAS	PREVISÃO ATUALIZADA (a)	RECEITAS REALIZADAS (b)	SALDO NÃO REALIZADO (c) = (a) - (b)
RECEITAS DE OPERAÇÕES DE CRÉDITO ¹ (I)	20.000,00	0,00	20.000,00

DESPESAS	DOTAÇÃO ATUALIZADA (d)	DESPESAS EMPENHADAS (e)	SALDO NÃO EXECUTADO (f) = (d) - (e)
DESPESAS DE CAPITAL	9.517.995,22	5.691.072,48	3.826.922,74
Investimentos	8.415.850,38	4.678.913,76	3.736.936,62
Inversões Financeiras	30.000,00	0,00	30.000,00
Amortização da Dívida	1.072.144,84	1.012.158,72	59.986,12
(-) Incentivos Fiscais a Contribuinte	0,00	0,00	0,00
(-) Incentivos Fiscais a Contribuinte por Instituições Financeiras	0,00	0,00	0,00
DESPESA DE CAPITAL LÍQUIDA (II)	9.517.995,22	5.691.072,48	3.826.922,74
RESULTADO PARA APURAÇÃO DA REGRA DE OURO (III) = (I - II)	9.497.995,22	5.691.072,48	3.806.922,74

FONTE: Sistema: Sistema CONTÁBIL, Unidade Responsável: PREFEITURA MUNICIPAL DE ENCRUZILHADA, Emissão: 26/09/2024, às 16:45:30, Assinado Digitalmente no dia 26/09/2024, às 16:45:30.

Notas:

¹ Operações de Crédito descritas na CF, art. 167, inciso III.

WEKISLEY TEIXEIRA SILVA
Prefeito Municipal
CPF: 803.423.105-34

ERONDINO SANTOS SILVA JUNIOR
Contador(a)
Reg. Prof.: CRC-BA 027676/O-9

SIAFIC -

Autenticação: 4480DBADBC-B2041F824E-C90C5C7AA1-A5579B4ED7 | Edição: 1068

BA - EXECUTIVO

PREFEITURA MUNICIPAL DE ENCRUZILHADA

RELATÓRIO RESUMIDO DE EXECUÇÃO ORÇAMENTÁRIA

DEMONSTRATIVO DA PROJEÇÃO ATUARIAL DO REGIME DE PREVIDÊNCIA

ORÇAMENTO FISCAL DA SEGURIDADE SOCIAL

(Janeiro a Agosto) - 4º Bimestre de 2024



RREO – ANEXO 10 (LRF, art.53, § 1º, inciso I)

Em Reais

PLANO PREVIDENCIÁRIO				
EXERCÍCIO	RECEITAS PREVIDENCIÁRIAS (a)	DESPESAS PREVIDENCIÁRIAS (b)	RESULTADO PREVIDENCIÁRIO (c) = (a - b)	SALDO FINANCEIRO DO EXERCÍCIO (d) = ("d" exerc. Anterior) + (c)
	0,00	0,00	0,00	0,00

PLANO FINANCEIRO				
EXERCÍCIO	RECEITAS PREVIDENCIÁRIAS (a)	DESPESAS PREVIDENCIÁRIAS (b)	RESULTADO PREVIDENCIÁRIO (c) = (a - b)	SALDO FINANCEIRO DO EXERCÍCIO (d) = ("d" exerc. Anterior) + (c)
	0,00	0,00	0,00	0,00

FONTE: Sistema: Sistema CONTÁBIL, Unidade Responsável: PREFEITURA MUNICIPAL DE ENCRUZILHADA, Emissão:26/09/2024, às 16:46:52.
1 Projeção atuarial elaborada em 26/09/2024 e oficialmente enviada para o Ministério da Previdência Social – MP S.

WEKISLEY TEIXEIRA SILVA
Prefeito Municipal
CPF: 803.423.105-34

ERONDINO SANTOS SILVA JUNIOR
Contador(a)
Reg. Prof.: CRC-BA 027676/O-9

SIAFIC -

Autenticação: 4480DBADBC-B2041F824E-C90C5C7AA1-A5579B4ED7 | Edição: 1068

BA - EXECUTIVO

PREFEITURA MUNICIPAL DE ENCRUZILHADA

RELATÓRIO RESUMIDO DE EXECUÇÃO ORÇAMENTÁRIA

DEMONSTRATIVO DA RECEITA DE ALIENAÇÃO DE ATIVOS E APLICAÇÃO DOS RECURSOS

ORÇAMENTO FISCAL DA SEGURIDADE SOCIAL

(Janeiro a Agosto) - 4º Bimestre de 2024



RREO - ANEXO 11 (LRF, art.53, § 1º, inciso I)

Em Reais

RECEITAS	PREVISÃO ATUALIZADA (a)	RECEITAS REALIZADAS (b)	SALDO A REALIZAR (c) = (a) - (b)
RECEITA DE ALIENAÇÃO DE ATIVOS (I)	20.000,00	0,00	20.000,00
Receita de Alienação de Bens Móveis	10.000,00	0,00	10.000,00
Receita de Alienação de Bens Imóveis	10.000,00	0,00	10.000,00
Receita de Alienação de Bens Intangíveis	0,00	0,00	0,00
Receita de Rendimentos de Aplicações Financeiras	0,00	0,00	0,00

DESPESAS	DOTAÇÃO ATUALIZADA (d)	DESPESAS EMPENHADAS	DESPESAS LIQUIDADAS	DESPESAS PAGAS (e)	DESPESAS INSCRITAS EM RESTOS A PAGAR NÃO PROCESSADOS	PAGAMENTO DE RESTOS A PAGAR (f)	SALDO A PAGAR (g) = (d-e)
APLICAÇÃO DOS RECURSOS DA ALIENAÇÃO DE ATIVOS (II)	18.000,00	0,00	0,00	0,00	0,00	0,00	18.000,00
Despesas de Capital	18.000,00	0,00	0,00	0,00	0,00	0,00	18.000,00
Investimentos	18.000,00	0,00	0,00	0,00	0,00	0,00	18.000,00
Inversões Financeiras	0,00	0,00	0,00	0,00	0,00	0,00	0,00
Amortização da Dívida	0,00	0,00	0,00	0,00	0,00	0,00	0,00
Despesas Correntes dos Regimes de Previdência	0,00	0,00	0,00	0,00	0,00	0,00	0,00
Regime Próprio dos Servidores Públicos	0,00	0,00	0,00	0,00	0,00	0,00	0,00

SALDO FINANCEIRO A APLICAR	<EXERCÍCIO ANTERIOR> (h)	EXERCÍCIO (i) = (Ib - (IIe+ IIg))	SALDO ATUAL (j) = (IIIh + IIIi)
VALOR (III)	0,00	0,00	0,00

FONTE: Sistema: Sistema CONTÁBIL, Unidade Responsável: PREFEITURA MUNICIPAL DE ENCRUZILHADA, Emissão: 26/09/2024, às 16:47:20, Assinado Digitalmente no dia 26/09/2024, às 16:47:20.

WEKISLEY TEIXEIRA SILVA
Prefeito Municipal
CPF: 803.423.105-34

ERONDINO SANTOS SILVA JUNIOR
Contador(a)
Reg. Prof.: CRC-BA 027676/O-9

SIAFIC -

Autenticação: 4480DBADBC-B2041F824E-C90C5C7AA1-A5579B4ED7 | Edição: 1068

BA - EXECUTIVO
PREFEITURA MUNICIPAL DE ENCRUZILHADA
RELATÓRIO RESUMIDO DE EXECUÇÃO ORÇAMENTÁRIA
DEMONSTRATIVO DAS RECEITAS E DESPESAS COM AÇÕES E SERVIÇOS PÚBLICOS DE SAÚDE
ORÇAMENTO FISCAL DA SEGURIDADE SOCIAL
(Janeiro a Agosto) - 4º Bimestre de 2024



RREO - ANEXO 12 (LC 141/2012, art. 35) R\$ 1,00

RECEITAS RESULTANTES DE IMPOSTOS E TRANSFERÊNCIAS CONSTITUCIONAIS E LEGAIS	PREVISÃO INICIAL	PREVISÃO ATUALIZADA (a)	RECEITA REALIZADAS	
			Até o Bimestre (b)	% (b/a)x100
RECEITA DE IMPOSTOS (I)	7.310.000,00	7.310.000,00	2.845.721,85	38,93
Receita Resultante do Imposto Predial e Territorial Urbano - IPTU	630.000,00	630.000,00	178.775,08	28,38
IPTU	630.000,00	630.000,00	178.775,08	28,38
Multas, Juros de Mora e Outros Encargos do IPTU	0,00	0,00	0,00	0,00
Receita Resultante do Imposto sobre Transmissão Inter Vivos - ITBI	1.010.000,00	1.010.000,00	106.963,78	10,59
ITBI	1.010.000,00	1.010.000,00	106.963,78	10,59
Multas, Juros de Mora e Outros Encargos do ITBI	0,00	0,00	0,00	0,00
Receita Resultante do Imposto sobre Serviços de Qualquer Natureza - ISS	3.160.000,00	3.160.000,00	1.150.871,60	36,42
ISS	3.160.000,00	3.160.000,00	1.150.871,60	36,42
Multas, Juros de Mora e Outros Encargos do ISS	0,00	0,00	0,00	0,00
Receita Resultante do Imposto sobre a Renda e Proventos de Qualquer Natureza Retido na Fonte - IRRF	2.510.000,00	2.510.000,00	1.409.111,39	56,14
RECEITA DE TRANSFERÊNCIAS CONSTITUCIONAIS E LEGAIS (II)	45.670.000,00	45.670.000,00	31.125.143,73	68,15
Cota-Parte FPM	36.000.000,00	36.000.000,00	23.620.418,72	65,61
Cota-Parte ITR	10.000,00	10.000,00	12.790,09	127,90
Cota-Parte IPVA	600.000,00	600.000,00	395.983,35	66,00
Cota-Parte ICMS	9.000.000,00	9.000.000,00	7.047.202,23	78,30
Cota-Parte IPI-Exportação	60.000,00	60.000,00	48.749,34	81,25
Compensações Financeiras Provenientes de Impostos e Transferências Constitucionais	0,00	0,00	0,00	0,00
Desoneração ICMS (LC 87/96)	0,00	0,00	0,00	0,00
Outras	0,00	0,00	0,00	0,00
TOTAL DAS RECEITAS RESULTANTES DE IMPOSTOS E TRANSFERÊNCIAS CONSTITUCIONAIS E LEGAIS - (III) = (I) + (II)	52.980.000,00	52.980.000,00	33.970.865,58	64,12

DESPESAS COM AÇÕES E SERVIÇOS PÚBLICOS DE SAÚDE (ASPS) - POR SUBFUNÇÃO E CATEGORIA ECONÔMICA	DOTAÇÃO INICIAL	DOTAÇÃO ATUALIZADA (c)	DESPESAS EMPENHADAS		DESPESAS LIQUIDADAS		DESPESAS PAGAS		Inscritas em Restos a Pagar não Processados (g)
			Até o Bimestre (d)	% (d/c)x100	Até o Bimestre (e)	% (e/c)x100	Até o Bimestre (f)	% (f/c)x100	
ATENÇÃO BÁSICA (IV)	81.800,00	81.800,00	3.500,00	4,28	3.500,00	4,28	3.500,00	4,28	0,00
Despesas Correntes	81.800,00	81.800,00	3.500,00	4,28	3.500,00	4,28	3.500,00	4,28	0,00
Despesas de Capital	0,00	0,00	0,00	0,00	0,00	0,00	0,00	0,00	0,00
ASSISTÊNCIA HOSPITALAR E AMBULATORIAL (V)	170.000,00	170.000,00	0,00	0,00	0,00	0,00	0,00	0,00	0,00
Despesas Correntes	0,00	0,00	0,00	0,00	0,00	0,00	0,00	0,00	0,00
Despesas de Capital	170.000,00	170.000,00	0,00	0,00	0,00	0,00	0,00	0,00	0,00
SUORTE PROFILÁTICO E TERAPÊUTICO (VI)	60.000,00	60.000,00	0,00	0,00	0,00	0,00	0,00	0,00	0,00
Despesas Correntes	60.000,00	60.000,00	0,00	0,00	0,00	0,00	0,00	0,00	0,00
Despesas de Capital	0,00	0,00	0,00	0,00	0,00	0,00	0,00	0,00	0,00
VIGILÂNCIA SANITÁRIA (VII)	0,00	0,00	0,00	0,00	0,00	0,00	0,00	0,00	0,00
Despesas Correntes	0,00	0,00	0,00	0,00	0,00	0,00	0,00	0,00	0,00
Despesas de Capital	0,00	0,00	0,00	0,00	0,00	0,00	0,00	0,00	0,00
VIGILÂNCIA EPIDEMIOLÓGICA (VIII)	0,00	0,00	0,00	0,00	0,00	0,00	0,00	0,00	0,00
Despesas Correntes	0,00	0,00	0,00	0,00	0,00	0,00	0,00	0,00	0,00
Despesas de Capital	0,00	0,00	0,00	0,00	0,00	0,00	0,00	0,00	0,00
ALIMENTAÇÃO E NUTRIÇÃO (IX)	0,00	0,00	0,00	0,00	0,00	0,00	0,00	0,00	0,00
Despesas Correntes	0,00	0,00	0,00	0,00	0,00	0,00	0,00	0,00	0,00
Despesas de Capital	0,00	0,00	0,00	0,00	0,00	0,00	0,00	0,00	0,00
OUTRAS SUBFUNÇÕES (X)	8.388.200,00	9.632.000,00	8.372.782,79	86,93	6.962.744,15	72,29	6.817.074,52	70,78	0,00
Despesas Correntes	8.333.200,00	9.582.000,00	8.331.811,54	86,95	6.921.772,90	72,24	6.776.103,27	70,72	0,00
Despesas de Capital	55.000,00	50.000,00	40.971,25	81,94	40.971,25	81,94	40.971,25	81,94	0,00
TOTAL (XI) = (IV + V + VI + VII + VIII + IX + X)	8.700.000,00	9.943.800,00	8.376.282,79	84,24	6.966.244,15	70,06	6.820.574,52	68,59	0,00

APURAÇÃO DO CUMPRIMENTO DO LIMITE MÍNIMO PARA APLICAÇÃO EM ASPS	DESPESAS EMPENHADAS (D)	DESPESAS LIQUIDADAS (E)	DESPESAS PAGAS (F)
Total das Despesas com ASPS (XII) = (XI)	8.376.282,79	6.966.244,15	6.820.574,52
(-) Restos a Pagar Não Processados Inscritos Indevidamente no Exercício sem Disponibilidade Financeira (XIII)	0,00	0,00	0,00
(-) Despesas Custeadas com Recursos Vinculados à Parcela do Percentual Mínimo que não foi Aplicada em ASPS em Exercícios Anteriores (XIV)	0,00	0,00	0,00
(-) Despesas Custeadas com Disponibilidade de Caixa Vinculada aos Restos a Pagar Cancelados (XV)	0,00	0,00	0,00
(=) VALOR APLICADO EM ASPS (XVI) = (XII - XIII - XIV - XV)	8.376.282,79	6.966.244,15	6.820.574,52
Despesa Mínima a ser Aplicada em ASPS (XVII) = (III) x 15% (LC 141/2012)	5.095.629,84	5.095.629,84	5.095.629,84
Despesa Mínima a ser Aplicada em ASPS (XVII) = (III) x % (Lei Orgânica Municipal)	-	-	-
Diferença entre o Valor Aplicado e a Despesa Mínima a ser Aplicada (XVIII) = (XVI) (d ou e) - (XVII)1	3.280.652,95	1.870.614,31	-
Limite não Cumprido (XIX) = (XVIII) (Quando valor for inferior a zero)	0,00	0,00	0,00
PERCENTUAL DA RECEITA DE IMPOSTOS E TRANSFERÊNCIAS CONSTITUCIONAIS E LEGAIS APLICADO EM ASPS (XVI / III)*100 (mínimo de 15% conforme LC nº 141/2012 ou % da Lei Orgânica Municipal)	24,66	20,51	20,08

BA - EXECUTIVO
PREFEITURA MUNICIPAL DE ENCRUZILHADA
RELATÓRIO RESUMIDO DE EXECUÇÃO ORÇAMENTÁRIA
DEMONSTRATIVO DAS RECEITAS E DESPESAS COM AÇÕES E SERVIÇOS PÚBLICOS DE SAÚDE
ORÇAMENTO FISCAL DA SEGURIDADE SOCIAL
(Janeiro a Agosto) - 4º Bimestre de 2024



CONTROLE DO VALOR REFERENTE AO PERCENTUAL MÍNIMO NÃO CUMPRIDO EM EXERCÍCIOS ANTERIORES PARA FINS DE APLICAÇÃO DOS RECURSOS VINCULADOS CONFORME ARTIGOS 25 E 26 DA LC 141/2012	LIMITE NÃO CUMPRIDO				
	Saldo Inicial (no exercício atual) (h)	Despesas Custeadas no Exercício de Referência			Saldo Final (não aplicado)1 (l) = (h - (i ou j))
		Empenhado (i)	Liquidado (j)	Pago (k)	
Diferença de limite não cumprido em 2023	0,00	0,00	0,00	0,00	0,00
Diferença de limite não cumprido em 2022	0,00	0,00	0,00	0,00	0,00
Diferença de limite não cumprido em Exercícios Anteriores	0,00	0,00	0,00	0,00	0,00
TOTAL DA DIFERENÇA DE LIMITE NÃO CUMPRIDO EM EXERCÍCIOS ANTERIORES (XX)	0,00	0,00	0,00	0,00	0,00

EXECUÇÃO DE RESTOS A PAGAR										
EXERCÍCIO DO EMPENHO	Valor Mínimo para aplicação em ASPS (m)	Valor aplicado em ASPS no exercício (n)	Valor aplicado além do limite mínimo (o) = (n - m), se < 0, então (o) = 0	Total inscrito em RP no exercício (p)	RPNP inscritos no Exercício sem Disponibilidade Financeira q = (XIII d)	Valor inscrito em RP considerado no Limite (r) = (p - (o + q)) se < 0, então (r) = 0	Total de RP pagos (s)	Total de RP a pagar (t)	Total de RP cancelados ou prescritos (u)	Diferença entre o valor aplicado além do limite e o total de RP cancelados (v) = ((o + q) - u)
Empenhos de 2023 (regra nova)	0,00	0,00	0,00	128.013,79	0,00	0,00	95.152,34	32.861,45	0,00	0,00
Empenhos de 2022 (regra nova)	0,00	0,00	0,00	0,00	0,00	0,00	0,00	0,00	0,00	0,00
Empenhos de 2021	0,00	0,00	0,00	81.216,02	0,00	0,00	0,00	81.216,02	0,00	0,00
Empenhos de 2020	0,00	0,00	0,00	31.332,45	0,00	0,00	0,00	31.332,45	0,00	0,00
Empenhos de 2019 e anteriores	0,00	0,00	0,00	0,00	0,00	0,00	0,00	0,00	0,00	0,00
TOTAL DOS RESTOS A PAGAR CANCELADOS OU PRESCRITOS ATÉ O FINAL DO EXERCÍCIO ATUAL QUE AFETARAM O CUMPRIMENTO DO LIMITE (XXI)										0,00
TOTAL DOS RESTOS A PAGAR CANCELADOS OU PRESCRITOS ATÉ O FINAL DO EXERCÍCIO ANTERIOR QUE AFETARAM O CUMPRIMENTO DO LIMITE (XXII)										0,00
TOTAL DOS RESTOS A PAGAR CANCELADOS OU PRESCRITOS NO EXERCÍCIO ATUAL QUE AFETARAM O CUMPRIMENTO DO LIMITE (XXIII) = (XXI - XXII)										0,00

CONTROLE DE RESTOS A PAGAR CANCELADOS OU PRESCRITOS CONSIDERADOS PARA FINS DE APLICAÇÃO DA DISPONIBILIDADE DE CAIXA CONFORME ARTIGO 24§ 1º e 2º DA LC 141/2012	RESTOS A PAGAR CANCELADOS OU PRESCRITOS				
	Saldo Inicial (w)	Despesas Custeadas no Exercício de Referência			Saldo Final (não aplicado)1 (aa) = (w - (x ou y))
		Empenhado (x)	Liquidado (y)	Pago (z)	
Restos a pagar cancelados ou prescritos em 2020 a serem compensados (XXIV)	0,00	0,00	0,00	0,00	0,00
Restos a pagar cancelados ou prescritos em 2019 a serem compensados (XXV)	0,00	0,00	0,00	0,00	0,00
Restos a pagar cancelados ou prescritos em exercícios anteriores a serem compensados (XXVI)	0,00	0,00	0,00	0,00	0,00
TOTAL DE RESTOS A PAGAR CANCELADOS OU PRESCRITOS A COMPENSAR (XXVII)	0,00	0,00	0,00	0,00	0,00

RECEITAS ADICIONAIS PARA O FINANCIAMENTO DA SAÚDE NÃO COMPUTADAS NO CÁLCULO DO MÍNIMO	PREVISÃO INICIAL	PREVISÃO ATUALIZADA (a)	RECEITA REALIZADAS	
			Até o Bimestre (b)	% (b/a)x100
RECEITAS DE TRANSFERÊNCIAS PARA A SAÚDE (XXVIII)	14.590.000,00	14.590.000,00	10.691.326,95	73,28
Provenientes da União	14.570.000,00	14.570.000,00	10.691.326,95	73,38
Provenientes dos Estados	20.000,00	20.000,00	0,00	0,00
Provenientes de Outros Municípios	0,00	0,00	0,00	0,00
RECEITA DE OPERAÇÕES DE CRÉDITO INTERNAS E EXTERNAS VINCULADAS A SAÚDE (XXIX)	0,00	0,00	0,00	0,00
OUTRAS RECEITAS (XXX)	0,00	0,00	0,00	0,00
TOTAL DE RECEITAS ADICIONAIS PARA FINANCIAMENTO DA SAÚDE (XXXI) = (XXVIII + XXIX + XXX)	14.590.000,00	14.590.000,00	10.691.326,95	73,28



BA - EXECUTIVO
PREFEITURA MUNICIPAL DE ENCRUZILHADA
RELATÓRIO RESUMIDO DE EXECUÇÃO ORÇAMENTÁRIA
DEMONSTRATIVO DAS RECEITAS E DESPESAS COM AÇÕES E SERVIÇOS PÚBLICOS DE SAÚDE
ORÇAMENTO FISCAL DA SEGURIDADE SOCIAL
(Janeiro a Agosto) - 4º Bimestre de 2024

DESPESAS COM SAÚDE NÃO COMPUTADAS NO CÁLCULO DO MÍNIMO									
DESPESAS COM SAÚDE POR SUBFUNÇÕES E CATEGORIA ECONÔMICA NÃO COMPUTADAS NO CÁLCULO DO MÍNIMO	DOTAÇÃO INICIAL	DOTAÇÃO ATUALIZADA (c)	DESPESAS EMPENHADAS		DESPESAS LIQUIDADAS		DESPESAS PAGAS		Inscritas em Restos a Pagar não Processados (g)
			Até o Bimestre (d)	% (d/c)x100	Até o Bimestre (e)	% (e/c)x100	Até o Bimestre (f)	% (f/c)x100	
ATENÇÃO BÁSICA (XXXII)	8.745.000,00	12.184.046,00	11.140.055,42	91,58	10.234.959,33	84,14	9.742.483,75	80,09	0,00
Despesas Correntes	8.725.000,00	12.164.046,00	11.140.055,42	0,00	10.234.959,33	0,00	9.742.483,75	0,00	0,00
Despesas de Capital	20.000,00	20.000,00	0,00	0,00	0,00	0,00	0,00	0,00	0,00
ASSISTÊNCIA HOSPITALAR E AMBULATORIAL (XXXIII)	5.113.000,00	3.292.000,00	1.857.021,00	56,41	1.511.650,56	45,92	1.511.650,56	45,92	0,00
Despesas Correntes	5.015.000,00	3.204.000,00	1.857.021,00	57,96	1.511.650,56	47,18	1.511.650,56	47,18	0,00
Despesas de Capital	98.000,00	88.000,00	0,00	0,00	0,00	0,00	0,00	0,00	0,00
SUORTE PROFILÁTICO E TERAPÊUTICO (XXXIV)	300.000,00	180.000,00	0,00	0,00	0,00	0,00	0,00	0,00	0,00
Despesas Correntes	300.000,00	180.000,00	0,00	0,00	0,00	0,00	0,00	0,00	0,00
Despesas de Capital	0,00	0,00	0,00	0,00	0,00	0,00	0,00	0,00	0,00
VIGILÂNCIA SANITÁRIA (XXXV)	269.000,00	269.000,00	0,00	0,00	0,00	0,00	0,00	0,00	0,00
Despesas Correntes	269.000,00	269.000,00	0,00	0,00	0,00	0,00	0,00	0,00	0,00
Despesas de Capital	0,00	0,00	0,00	0,00	0,00	0,00	0,00	0,00	0,00
VIGILÂNCIA EPIDEMIOLÓGICA (XXXVI)	115.000,00	126.000,00	56.000,00	44,44	54.058,55	42,90	54.058,55	42,90	0,00
Despesas Correntes	115.000,00	126.000,00	56.000,00	44,44	54.058,55	42,90	54.058,55	42,90	0,00
Despesas de Capital	0,00	0,00	0,00	0,00	0,00	0,00	0,00	0,00	0,00
ALIMENTAÇÃO E NUTRIÇÃO (XXXVII)	0,00	0,00	0,00	0,00	0,00	0,00	0,00	0,00	0,00
Despesas Correntes	0,00	0,00	0,00	0,00	0,00	0,00	0,00	0,00	0,00
Despesas de Capital	0,00	0,00	0,00	0,00	0,00	0,00	0,00	0,00	0,00
OUTRAS SUBFUNÇÕES (XXXVIII)	98.000,00	349.000,00	244.560,00	70,07	244.560,00	70,07	244.560,00	70,07	0,00
Despesas Correntes	14.000,00	19.000,00	5.600,00	29,47	5.600,00	29,47	5.600,00	29,47	0,00
Despesas de Capital	84.000,00	330.000,00	238.960,00	72,41	238.960,00	72,41	238.960,00	72,41	0,00
TOTAL DAS DESPESAS NÃO COMPUTADAS NO CÁLCULO DO MÍNIMO (XXXIX) = (XXXII + XXXIII + XXXIV + XXXV + XXXVI + XXXVII + XXXVIII)	14.640.000,00	16.400.046,00	13.297.636,42	81,08	12.045.228,44	73,45	11.552.752,86	70,44	0,00
DESPESAS TOTAIS COM SAÚDE EXECUTADAS COM RECURSOS PRÓPRIOS E COM RECURSOS TRANSFERIDOS DE OUTROS ENTES									
DESPESAS TOTAIS COM SAÚDE EXECUTADAS COM RECURSOS PRÓPRIOS E COM RECURSOS TRANSFERIDOS DE OUTROS ENTES	DOTAÇÃO INICIAL	DOTAÇÃO ATUALIZADA (c)	DESPESAS EMPENHADAS		DESPESAS LIQUIDADAS		DESPESAS PAGAS		Inscritas em Restos a Pagar não Processados
			Até o Bimestre (d)	% (d/c)x100	Até o Bimestre (e)	% (e/c)x100	Até o bimestre (f)	% (f/c)x100	
ATENÇÃO BÁSICA (XL) = (IV + XXXII)	8.826.800,00	12.265.846,00	11.143.555,42	90,85	10.238.459,33	83,47	9.745.983,75	79,46	0,00
ASSISTÊNCIA HOSPITALAR E AMBULATORIAL (XLI) = (V + XXXIII)	5.283.000,00	3.462.000,00	1.857.021,00	53,64	1.511.650,56	43,66	1.511.650,56	43,66	0,00
SUORTE PROFILÁTICO E TERAPÊUTICO (XLII) = (VI + XXXIV)	360.000,00	240.000,00	0,00	0,00	0,00	0,00	0,00	0,00	0,00
VIGILÂNCIA SANITÁRIA (XLIII) = (VII + XXXV)	269.000,00	269.000,00	0,00	0,00	0,00	0,00	0,00	0,00	0,00
VIGILÂNCIA EPIDEMIOLÓGICA (XLIV) = (VIII + XXXVI)	115.000,00	126.000,00	56.000,00	44,44	54.058,55	42,90	54.058,55	42,90	0,00
ALIMENTAÇÃO E NUTRIÇÃO (XLV) = (XIX + XXXVII)	0,00	0,00	0,00	0,00	0,00	0,00	0,00	0,00	0,00
OUTRAS SUBFUNÇÕES (XLVI) = (X + XXXVIII)	8.486.200,00	9.981.000,00	8.617.342,79	86,34	7.207.304,15	72,21	7.061.634,52	70,75	0,00
TOTAL DAS DESPESAS COM SAÚDE (XLVII) = (XI + XXXIX)	23.340.000,00	26.343.846,00	21.673.919,21	82,27	19.011.472,59	72,17	18.373.327,38	69,74	0,00
(-) Despesas executadas com recursos provenientes das transferências de recursos de outros entes³	0,00	0,00	0,00	0,00	0,00	0,00	0,00	0,00	0,00
TOTAL DAS DESPESAS EXECUTADAS COM RECURSOS PRÓPRIOS(XLVIII)	23.340.000,00	26.343.846,00	21.673.919,21	82,27	19.011.472,59	72,17	18.373.327,38	69,74	0,00

FONTE: Sistema: Sistema CONTÁBIL, Unidade Responsável: PREFEITURA MUNICIPAL DE ENCRUZILHADA, Emissão:26/09/2024, às 16:49:49, Assinado Digitalmente no dia 26/09/2024, às 16:49:49.

Notas:

1Nos cinco primeiros bimestres do exercício, o acompanhamento será feito com base na despesa liquidada. No último bimestre do exercício, o valor deverá corresponder ao total da despesa empenhada

2Até o exercício de 2018, o controle da execução dos restos a pagar considerava apenas os valores dos restos a pagar não processados (regra antiga). A partir do exercício de 2019, o controle da execução dos restos a pagar considera os restos a pagar processados e não processados (regra nova)

3Essas despesas são consideradas executadas pelo ente transferidor

WEKISLEY TEIXEIRA SILVA
Prefeito Municipal
CPF: 803.423.105-34

ERONDINO SANTOS SILVA JUNIOR
Contador(a)
Reg. Prof.: CRC-BA 027676/O-9

BA - EXECUTIVO

PREFEITURA MUNICIPAL DE ENCRUZILHADA
RELATÓRIO RESUMIDO DE EXECUÇÃO ORÇAMENTÁRIA
DEMONSTRATIVO DAS PARCERIAS PÚBLICO-PRIVADAS
ORÇAMENTO FISCAL DA SEGURIDADE SOCIAL
(Janeiro a Agosto) - 4º Bimestre de 2024



RREO – Anexo 13 (Lei nº 11.079, de 30.12.2004, arts. 22, 25 e 28)

R\$ 1,00

IMPACTOS DAS CONTRATAÇÕES DE PPP	SALDO TOTAL EM 31 DE DEZEMBRO DO EXERCÍCIO ANTERIOR (a)	REGISTROS EFETUADOS EM 2024	
		No bimestre	Até o bimestre (b)
TOTAL DE ATIVOS	0,00	0,00	0,00
Ativos Constituídos na SPE	0,00	0,00	0,00
TOTAL DE PASSIVOS (I)	0,00	0,00	0,00
Obrigações decorrentes de Ativos Constituídos pela SPE	0,00	0,00	0,00
Provisões de PPP	0,00	0,00	0,00
Outros Passivos	0,00	0,00	0,00
ATOS POTENCIAIS PASSIVOS	0,00	0,00	0,00
Obrigações Contratuals	0,00	0,00	0,00
Riscos não Provisionados	0,00	0,00	0,00
Garantias Concedidas	0,00	0,00	0,00
Outros Passivos Contingentes	0,00	0,00	0,00

DESPESAS DE PPP	EXERCÍCIO ANTERIOR	EXERCÍCIO CORRENTE 2024	2025	2026	2027	2028	2029	2030	2031	2032	2033
Do Ente Federado, exceto estaduais não dependentes (I)	0,00	0,00	0,00	0,00	0,00	0,00	0,00	0,00	0,00	0,00	0,00
Das Estaduais Não-dependentes	0,00	0,00	0,00	0,00	0,00	0,00	0,00	0,00	0,00	0,00	0,00
TOTAL DAS DESPESAS	0,00	0,00	0,00	0,00	0,00	0,00	0,00	0,00	0,00	0,00	0,00
PPP A CONTRATAR (II)	0,00	0,00	0,00	0,00	0,00	0,00	0,00	0,00	0,00	0,00	0,00
RECEITA CORRENTE LÍQUIDA (RCL) (III)	81.739.216,58	93.484.063,39	0,00	0,00	0,00	0,00	0,00	0,00	0,00	0,00	0,00
TOTAL DAS DESPESAS CONSIDERADA PARA O LIMITE (IV = I + II)	0,00	0,00	0,00	0,00	0,00	0,00	0,00	0,00	0,00	0,00	0,00
TOTAL DAS DESPESAS / RCL (%) (V = IV / III)	0,00	0,00	0,00	0,00	0,00	0,00	0,00	0,00	0,00	0,00	0,00

Nota:

FONTE: Sistema: Sistema CONTÁBIL, Unidade Responsável: PREFEITURA MUNICIPAL DE ENCRUZILHADA, Emissão: 26/09/2024, às 16:51:40, Assinado Digitalmente no dia 26/09/2024, às 16:51:40.

WEKISLEY TEIXEIRA SILVA
Prefeito Municipal
CPF: 803.423.105-34

ERONDINO SANTOS SILVA JUNIOR
Contador(a)
Reg. Prof.: CRC-BA 027676/O-9

BA - EXECUTIVO

PREFEITURA MUNICIPAL DE ENCRUZILHADA

RELATÓRIO RESUMIDO DE EXECUÇÃO ORÇAMENTÁRIA

DEMONSTRATIVO SIMPLIFICADO DO RELATÓRIO RESUMIDO DA EXECUÇÃO ORÇAMENTÁRIA

ORÇAMENTO FISCAL DA SEGURIDADE SOCIAL

(Janeiro a Agosto) - 4º Bimestre de 2024



RREO - Anexo 14 (LRF, Art. 48)		Em Reais			
BALANÇO ORÇAMENTÁRIO		Até o Bimestre			
RECEITAS					
Previsão Inicial				110.000.000,00	
Previsão Atualizada				110.000.000,00	
Receitas Realizadas				64.084.326,60	
Déficit Orçamentário				4.895.612,03	
Saldos de Exercícios Anteriores (Utilizados para Créditos Adicionais)				0,00	
DESPESAS					
Dotação Inicial				110.000.000,00	
Créditos Adicionais				26.944.332,77	
Dotação Atualizada				110.000.000,00	
Despesas Empenhadas				76.767.497,63	
Despesas Liquidadas				68.979.938,63	
Despesas Pagas				66.121.318,36	
Superávit Orçamentário				0,00	
DESPESAS POR FUNÇÃO / SUBFUNÇÃO		Até o Bimestre			
Despesas Empenhadas				76.767.497,63	
Despesas Liquidadas				68.979.938,63	
RECEITA CORRENTE LÍQUIDA - RCL		Até o Bimestre			
Receita Corrente Líquida				93.484.063,39	
Receita Corrente Líquida Ajustada para Cálculo dos Limites de Endividamento				93.484.063,39	
Receita Corrente Líquida Ajustada para Cálculo dos Limites da Despesa com Pessoal				93.484.063,39	
RECEITAS E DESPESAS DOS REGIMES DE PREVIDÊNCIA DOS SERVIDORES		Até o Bimestre			
Regime Próprio de Previdência dos Servidores - PLANO PREVIDENCIÁRIO					
Receitas Previdenciárias Realizadas				0,00	
Despesas Previdenciárias Empenhadas				0,00	
Despesas Previdenciárias Liquidadas				0,00	
Resultado Previdenciário				0,00	
Regime Próprio de Previdência dos Servidores - PLANO FINANCEIRO					
Receitas Previdenciárias Realizadas				0,00	
Despesas Previdenciárias Empenhadas				0,00	
Despesas Previdenciárias Liquidadas				0,00	
Resultado Previdenciário				0,00	
RESULTADO NOMINAL E PRIMÁRIO		Meta Fixada no Anexo de Metas Fiscais da LDO (a)	Resultado Apurado Até o Bimestre (b)	% em Relação à Meta (b/a)	
RESULTADO PRIMÁRIO (SEM RPPS) - Acima da Linha		1,00	-4.786.997,67	-478.699.767,00	
RESULTADO NOMINAL (SEM RPPS) - Abaixo da Linha		1,00	-3.057.223,33	-305.722.333,00	
RESTOS A PAGAR A PAGAR POR PODER E MINISTÉRIO PÚBLICO		Inscrição	Cancelamento Até o Bimestre	Pagamento Até o Bimestre	Saldo a Pagar
RESTOS A PAGAR PROCESSADOS					
Poder Executivo		3.984.256,16	0,00	3.265.318,21	718.937,95
Poder Legislativo		3.984.256,16	0,00	3.265.318,21	718.937,95
Poder Judiciário		0,00	0,00	0,00	0,00
Ministério Público		0,00	0,00	0,00	0,00
Defensoria Pública		0,00	0,00	0,00	0,00
RESTOS A PAGAR NÃO-PROCESSADOS					
Poder Executivo		138.263,26	0,00	138.263,26	0,00
Poder Legislativo		138.263,26	0,00	138.263,26	0,00
Poder Poder Judiciário		0,00	0,00	0,00	0,00
Ministério Público		0,00	0,00	0,00	0,00
Defensoria Pública		0,00	0,00	0,00	0,00
TOTAL		4.122.519,42	0,00	3.403.581,47	718.937,95
DESPESAS COM MANUTENÇÃO E DESENVOLVIMENTO DO ENSINO		Valor Apurado Até o Bimestre	Limites Constitucionais Anuais		
			% Mínimo a Aplicar no Exercício	% Aplicado Até o Bimestre	
Mínimo Anual de <18% / 25%> das Receitas de Impostos na Manutenção e Desenvolvimento do Ensino		6.865.108,58	<18% / 25%>	19,36	
Mínimo Anual de 70% do FUNDEB na Remuneração dos Profissionais da Educação Básica		12.911.768,98	70%	66,03	
Percentual de 50% da Complementação da União ao FUNDEB (VAAT) na Educação Infantil		0,00	50%	0,00	
Mínimo de 15% da Complementação da União ao FUNDEB (VAAT) em Despesas de Capital		0,00	15%	0,00	
RECEITAS DE OPERAÇÕES DE CRÉDITO E DESPESAS DE CAPITAL		Valor Apurado Até o Bimestre	Saldo não realizado		
Receitas de Operação de Crédito			0,00	20.000,00	
Despesa de Capital Líquida			5.691.072,48	3.826.922,74	
PROJEÇÃO ATUARIAL DOS REGIMES DE PREVIDÊNCIA		Exercício	10º Exercício	20º Exercício	35º Exercício
Plano Previdenciário		0,00	0,00	0,00	0,00
Receitas Previdenciárias		0,00	0,00	0,00	0,00
Despesas Previdenciárias		0,00	0,00	0,00	0,00
Resultado Previdenciário		0,00	0,00	0,00	0,00
Plano Financeiro		0,00	0,00	0,00	0,00
Receitas Previdenciárias		0,00	0,00	0,00	0,00
Despesas Previdenciárias		0,00	0,00	0,00	0,00
Resultado Previdenciário		0,00	0,00	0,00	0,00
RECEITA DA ALIENAÇÃO DE ATIVOS E APLICAÇÃO DOS RECURSOS		Valor Apurado Até o Bimestre	Saldo a realizado		
Receita de Capital Resultante de Alienação de Ativos			0,00	0,00	
Aplicação dos Recursos da Alienação de Ativos			0,00	0,00	

BA - EXECUTIVO

PREFEITURA MUNICIPAL DE ENCRUZILHADA

RELATÓRIO RESUMIDO DE EXECUÇÃO ORÇAMENTÁRIA

DEMONSTRATIVO SIMPLIFICADO DO RELATÓRIO RESUMIDO DA EXECUÇÃO ORÇAMENTÁRIA

ORÇAMENTO FISCAL DA SEGURIDADE SOCIAL

(Janeiro a Agosto) - 4º Bimestre de 2024



DESPESAS COM AÇÕES E SERVIÇOS PÚBLICOS DE SAÚDE	Valor Apurado Até o Bimestre	Limites Constitucionais Anual	
		% Mínimo a Aplicar no Exercício	% Aplicado Até o Bimestre
Despesas com Ações e Serviços Públicos de Saúde executadas com recursos de impostos	6.966.244,15	15,00	20,51
DESPESAS DE CARÁTER CONTINUADO DERIVADAS DE PPP		Valor Apurado no Exercício Corrente	
Total das Despesas Consideradas para o Limite / RCL (%)			0,00

FONTE: Sistema: Sistema CONTÁBIL, Unidade Responsável: PREFEITURA MUNICIPAL DE ENCRUZILHADA, Emissão: 26/09/2024, às 16:52:51, Assinado Digitalmente no dia 26/09/2024, às 16:52:51.

WEKISLEY TEIXEIRA SILVA
Prefeito Municipal
CPF: 803.423.105-34

ERONDINO SANTOS SILVA JUNIOR
Contador(a)
Reg. Prof.: CRC-BA 027676/O-9



BA - EXECUTIVO
PREFEITURA MUNICIPAL DE ENCRUZILHADA
RELATÓRIO RESUMIDO DE EXECUÇÃO ORÇAMENTÁRIA
DEMONSTRATIVO DE SENTENÇAS JUDICIAIS
ORÇAMENTO FISCAL DA SEGURIDADE SOCIAL
JULHO de 2024

Artigos 19, § 4º e 30º, § 7º da L.C. 101/00 (Portaria TCM/BA Nº 460)

Beneficiário	Determinação		Nº NE de Origem	Pagamento		
	Data	Valor		Data	Valor	Nº do PP
TOTAL						

WEKISLEY TEIXEIRA SILVA
Prefeito Municipal
CPF: 803.423.105-34

ERONDINO SANTOS SILVA JUNIOR
Contador(a)
Reg. Prof.: CRC-BA 027676/O-9



BA - EXECUTIVO
PREFEITURA MUNICIPAL DE ENCRUZILHADA
RELATÓRIO RESUMIDO DE EXECUÇÃO ORÇAMENTÁRIA
DEMONSTRATIVO DE SENTENÇAS JUDICIAIS
ORÇAMENTO FISCAL DA SEGURIDADE SOCIAL
AGOSTO de 2024

Artigos 19, § 4º e 30º, § 7º da L.C. 101/00 (Portaria TCM/BA Nº 460)

Beneficiário	Determinação		Nº NE de Origem	Pagamento		
	Data	Valor		Data	Valor	Nº do PP
TANIA LIMA PEREIRA MATOS	05/08/2024	23.000,00	700	30/08/2024	23.000,00	202408300031
MANOELINA GONÇALVES LIMA	30/08/2024	5.000,00	718	30/08/2024	5.000,00	202408300032
TOTAL	-	28.000,00	-	-	28.000,00	-

WEKISLEY TEIXEIRA SILVA
Prefeito Municipal
CPF: 803.423.105-34

ERONDINO SANTOS SILVA JUNIOR
Contador(a)
Reg. Prof.: CRC-BA 027676/O-9



BA - EXECUTIVO
PREFEITURA MUNICIPAL DE ENCRUZILHADA
RELATÓRIO DE GESTÃO FISCAL
DEMONSTRATIVO DA DESPESA COM PESSOAL
ORÇAMENTO FISCAL DA SEGURIDADE SOCIAL
Setembro de 2023 até Agosto de 2024

RGF - ANEXO I (LRF, art. 55, inciso I, alínea "a")

Em Reais

DESPESAS COM PESSOAL	DESPESAS EXECUTADAS												INSCRITAS EM RESTOS A PAGAR NÃO PROCESSADOS (b)	
	Últimos 12 Meses													
	LIQUIDADAS													
	09/2023	10/2023	11/2023	12/2023	01/2024	02/2024	03/2024	04/2024	05/2024	06/2024	07/2024	08/2024	TOTAL (ÚLT. 12 M.) (a)	
DESPESA BRUTA COM PESSOAL (I)	4.143.046,09	4.648.023,32	4.018.349,81	11.215.583,64	2.003.802,30	4.081.808,90	3.872.311,74	4.408.266,70	4.428.984,80	4.432.105,26	4.413.215,61	3.713.727,77	55.379.225,94	0,00
Pessoal Ativo	4.143.046,09	4.648.023,32	4.018.349,81	11.215.583,64	2.003.802,30	4.081.808,90	3.872.311,74	4.408.266,70	4.428.984,80	4.432.105,26	4.413.215,61	3.713.727,77	55.379.225,94	0,00
Vencimentos, Vantagens e Out ras	4.135.203,88	4.596.064,42	4.000.586,48	10.957.410,39	1.833.135,79	3.909.634,88	3.737.049,78	4.283.201,83	4.335.720,24	4.357.826,58	4.316.120,28	3.713.727,77	54.175.682,32	0,00
Obrigações Patronais	7.842,21	51.958,90	17.763,33	258.173,25	170.666,51	172.174,02	135.261,96	125.064,87	93.264,56	74.278,68	97.092,33	0,00	1.203.540,62	0,00
Pessoal Inativo e Pensionistas	0,00	0,00	0,00	0,00	0,00	0,00	0,00	0,00	0,00	0,00	0,00	0,00	0,00	0,00
Aposentadorias, Reserva e Reformas	0,00	0,00	0,00	0,00	0,00	0,00	0,00	0,00	0,00	0,00	0,00	0,00	0,00	0,00
Pensões	0,00	0,00	0,00	0,00	0,00	0,00	0,00	0,00	0,00	0,00	0,00	0,00	0,00	0,00
Outras Despesas de pessoal decorrentes de contratos de terceirização ou de contratação de forma indireta (§ 1º do	0,00	0,00	0,00	0,00	0,00	0,00	0,00	0,00	0,00	0,00	3,00	0,00	3,00	0,00
Despesa com Pessoal não Executada Orçamentariamente	0,00	0,00	0,00	0,00	0,00	0,00	0,00	0,00	0,00	0,00	0,00	0,00	0,00	0,00
DESPESAS NÃO COMPUTADAS (II) (§ 1º do art. 19 da	2.150,00	1.766,27	0,00	2.150,00	128.572,79	120.562,37	314.046,94	320.917,15	320.089,20	312.041,65	309.175,45	147.484,14	1.978.955,96	0,00
Indenizações por Demissão e Incentivos à Demissão	0,00	0,00	0,00	0,00	0,00	0,00	0,00	0,00	0,00	0,00	0,00	0,00	0,00	0,00
Decorrentes de Decisão Judicial de período anterior ao da	2.150,00	1.766,27	0,00	2.150,00	128.572,79	120.562,37	314.046,94	320.917,15	320.089,20	312.041,65	309.175,45	147.484,14	1.978.955,96	0,00
Despesas de Exercícios Anteriores de período anterior ao	0,00	0,00	0,00	0,00	4.754,67	0,00	0,00	0,00	0,00	0,00	0,00	0,00	4.754,67	0,00
Inativos e Pensionistas com Recursos Vinculados	0,00	0,00	0,00	0,00	0,00	0,00	0,00	0,00	0,00	0,00	0,00	0,00	0,00	0,00
Agentes Comunitários de Saúde e de Combate às	0,00	0,00	0,00	0,00	0,00	0,00	195.348,66	200.899,71	197.090,82	195.290,15	191.043,80	0,00	979.673,14	0,00
Endemias com Recursos Vinculados (CF, art. 198, §11)	0,00	0,00	0,00	0,00	121.668,12	116.976,82	118.698,28	120.017,44	122.248,38	116.751,50	118.131,65	119.484,14	953.976,34	0,00
Parcela dedutível referente ao piso salarial do Enfermeiro,	0,00	0,00	0,00	0,00	0,00	0,00	0,00	0,00	0,00	0,00	0,00	0,00	0,00	0,00
Técnico de Enfermagem, Auxiliar de Enfermagem e	0,00	0,00	0,00	0,00	0,00	0,00	0,00	0,00	0,00	0,00	0,00	0,00	0,00	0,00
Parteira (ADCT, art. 38, §2º)	0,00	0,00	0,00	0,00	0,00	0,00	0,00	0,00	0,00	0,00	0,00	0,00	0,00	0,00
Outras Deduções Constitucionais ou Legais	0,00	0,00	0,00	0,00	0,00	0,00	0,00	0,00	0,00	0,00	0,00	0,00	0,00	0,00
DESPESA LÍQUIDA COM PESSOAL (III) = (I - II)	4.140.896,09	4.646.257,05	4.018.349,81	11.213.433,64	1.875.229,51	3.961.246,53	3.558.264,80	4.087.349,55	4.108.895,60	4.120.065,61	4.104.040,16	3.566.243,63	53.400.269,98	0,00
APURAÇÃO DO CUMPRIMENTO DO LIMITE LEGAL														
RECEITA CORRENTE LÍQUIDA - RCL (IV)														
												93.484.063,39	100,00	
(-) Transferências obrigatórias da União relativas às emendas individuais (art. 166-A, § 1º, da CF)														
												0,00	0,00	
(-) Transferências obrigatórias da União relativas às emendas de bancada (art. 166, § 16 da CF)														
												0,00	0,00	
(-) Transferências da União relativas à remuneração dos agentes comunitários de saúde e de combate às endemias														
												0,00	0,00	
(-) Outras Deduções Constitucionais ou Legais														
												0,00	0,00	
RECEITA CORRENTE LÍQUIDA AJUSTADA PARA CÁLCULO DOS LIMITES DA DESPESA COM PESSOAL (V)														
												93.484.063,39	--	
DESPESA TOTAL COM PESSOAL - DTP (VI) = (III a + III b)														
												53.400.269,98	57,12	
LIMITE MÁXIMO (VII) (incisos I, II e III, art. 20 da LRF)														
												50.481.394,23	54,00	
LIMITE PRUDENCIAL (VIII) = (0,95 x VIII) (parágrafo único do art. 22 da LRF)														
												47.957.324,52	51,3	
LIMITE DE ALERTA (IX) = (0,90 x VIII) (inciso II do §1º do art. 59 da LRF)														
												45.433.254,81	48,6	

FONTE: Sistema Sistema CONTÁBIL - Unidade Responsável: PREFEITURA MUNICIPAL DE ENCRUZILHADA, Emissão: 26/09/2024, às 16:28:36. Assinado Digitalmente no dia 26/09/2024, às 16:28:36.

1. Nos demonstrativos elaborados no primeiro e no segundo quadrimestre de cada exercício, os valores de restos a pagar não processados inscritos em 31 de dezembro do exercício anterior continuarão a ser informados nesse campo. Esses valores não sofrem alteração pelo seu processamento, e somente no caso de cancelamento podem ser excluídos.

WEKISLEY TEIXEIRA SILVA
Prefeito Municipal
CPF: 803.423.105-34

ERONDINO SANTOS SILVA JUNIOR
Contador(a)
Reg. Prof.: CRC-BA 027676/O-9

SIAFIC -

Página: 1 de 1

Autenticação: 4480DBADBC-B2041F824E-C90C5C7AA1-A5579B4ED7 | Edição: 1068



PREFEITURA MUNICIPAL DE ENCRUZILHADA
RELATÓRIO DE GESTÃO FISCAL
DEMONSTRATIVO DA DÍVIDA CONSOLIDADA LÍQUIDA
ORÇAMENTO FISCAL DA SEGURIDADE SOCIAL
(Janeiro a Agosto) - 2º Quadrimestre de 2024

RGF - ANEXO 2 (LRF, art. 55, inciso I, alínea "b") R\$ 1,00

DÍVIDA CONSOLIDADA	SALDO DO EXERCÍCIO ANTERIOR	SALDO DO EXERCÍCIO DE 2024		
		Até o 1º Quadrimestre	Até o 2º Quadrimestre	Até o 3º Quadrimestre
DÍVIDA CONSOLIDADA - DC (I)	1.357.455,66	1.767.908,83	2.278.793,64	0,00
Dívida Mobiliária	0,00	0,00	0,00	0,00
Dívida Contratual	1.242.587,50	1.653.040,67	2.163.925,48	0,00
Empréstimos	0,00	0,00	0,00	0,00
Interna	0,00	0,00	0,00	0,00
Externa	0,00	0,00	0,00	0,00
Reestruturação da Dívida de Estados e Municípios	0,00	0,00	0,00	0,00
Financiamentos	170.600,00	170.600,00	170.600,00	0,00
Interna	170.600,00	170.600,00	170.600,00	0,00
Externa	0,00	0,00	0,00	0,00
Parcelamento e Renegociação de dívidas	1.071.987,50	1.482.440,67	1.993.325,48	0,00
De Tributos	0,00	2.395,76	104.757,65	0,00
De Contribuições Previdenciárias	1.071.987,50	1.431.465,55	1.791.409,11	0,00
De Demais Contribuições Sociais	0,00	0,00	0,00	0,00
Do FGTS	0,00	0,00	0,00	0,00
Com Instituição Não financeira	0,00	48.579,36	97.158,72	0,00
Demais Dívidas Contratuais	0,00	0,00	0,00	0,00
Precatórios Posteriores a 05/05/2000 (Inclusive) – Vencidos e não Pagos	114.868,16	114.868,16	114.868,16	0,00
Outras Dívidas	0,00	0,00	0,00	0,00
DEDUÇÕES (II)	-194.488,45	1.216.199,33	-3.486.741,98	0,00
Disponibilidade de Caixa¹	-194.488,45	1.216.199,33	-3.486.741,98	0,00
Disponibilidade de Caixa Bruta	4.664.295,09	6.632.444,30	2.960.398,23	0,00
(-) Restos a Pagar Processados	3.984.256,16	2.863.568,53	2.908.356,58	0,00
(-) Depósitos Restituíveis e Valores Vinculados	874.527,38	2.552.676,44	3.538.783,63	0,00
Demais Haveres Financeiros	0,00	0,00	0,00	0,00
DÍVIDA CONSOLIDADA LÍQUIDA – DCL (III) = (I – II)	1.551.944,11	551.709,50	5.765.535,62	0,00
RECEITA CORRENTE LÍQUIDA - RCL (IV)	81.739.216,58	86.572.417,50	93.484.063,39	0,00
(-) Transferências obrigatórias da União relativas às emendas individuais (art. 166-A, § 1º, da CF)	0,00	0,00	0,00	0,00
RECEITA CORRENTE LÍQUIDA AJUSTADA(VI) = (IV - V)	81.739.216,58	86.572.417,50	93.484.063,39	0,00
% da DC sobre a RCL AJUSTADA (I/VI)	1,66	2,04	2,44	0,00
% da DCL sobre a RCL AJUSTADA (III/VI)	1,90	0,64	6,17	0,00
LIMITE DEFINIDO POR RESOLUÇÃO DO SENADO FEDERAL – <120%>	98.087.059,90	103.886.901,00	112.180.876,07	0,00
LIMITE DE ALERTA (inciso III do § 1º do art. 59 da LRF) - <108%>	88.278.353,91	93.498.210,90	100.962.788,46	0,00

OUTROS VALORES NÃO INTEGRANTES DA DCL	SALDO DO EXERCÍCIO ANTERIOR	SALDO DO EXERCÍCIO DE 2024		
		Até o 1º Quadrimestre	Até o 2º Quadrimestre	Até o 3º Quadrimestre
PRECATÓRIOS ANTERIORES A 05/05/2000	0,00	0,00	0,00	0,00
PRECATÓRIOS POSTERIORES A 05/05/2000 (Não incluídos na DC)²	0,00	0,00	0,00	0,00
PASSIVO ATUARIAL	0,00	0,00	0,00	0,00
RP NÃO PROCESSADOS	138.263,26	40.333,13	0,00	0,00
ANTECIPAÇÕES DE RECEITA ORÇAMENTÁRIA – ARO	0,00	0,00	0,00	0,00
DÍVIDA CONTRATUAL DE PPP	0,00	0,00	0,00	0,00
APROPRIAÇÃO DE DEPÓSITOS JUDICIAIS - LC 151/2015	0,00	0,00	0,00	0,00

FONTE: Sistema: Sistema CONTÁBIL, Unidade Responsável: PREFEITURA MUNICIPAL DE ENCRUZILHADA, Emissão:26/09/2024, às 16:31:54, Assinado Digitalmente no dia 26/09/2024, às 16:31:54.

- Se o saldo apurado for negativo, ou seja, se o total da Disponibilidade de Caixa Bruta for menor que Restos a Pagar Processados, esse saldo negativo não deverá ser informado nessa linha, mas sim na linha da "Insuficiência Financeira", no quadro "Outros Valores não integrantes da Dívida Consolidada". Assim, quando o cálculo de Disponibilidade de Caixa for negativo, o valor dessa linha deverá ser (0) "zero".
 - Refere-se aos precatórios posteriores a 05/05/2000 que, em cumprimento ao disposto no artigo 100 da Constituição Federal, ainda não foram incluídos no orçamento ou constam no orçamento e ainda não foram pagos. Ao final do exercício em que esses precatórios foram incluídos ou que deveriam ter sido incluídos, os valores deverão compor a linha "Precatórios Posteriores a 05/05/2000".
- Nota:

WEKISLEY TEIXEIRA SILVA
Prefeito Municipal
CPF: 803.423.105-34

ERONDINO SANTOS SILVA JUNIOR
Contador(a)
Reg. Prof.: CRC-BA 027676/O-9

SIAFIC -

Autenticação: 4480DBADBC-B2041F824E-C90C5C7AA1-A5579B4ED7 | Edição: 1068



BA - EXECUTIVO
PREFEITURA MUNICIPAL DE ENCRUZILHADA
RELATÓRIO DE GESTÃO FISCAL
DEMONSTRATIVO DAS GARANTIAS E CONTRAGARANTIAS DE VALORES
ORÇAMENTO FISCAL DA SEGURIDADE SOCIAL
(Janeiro a Agosto) - 2º Quadrimestre de 2024

RGF – ANEXO 3 (LRF, art. 55, inciso I, alínea "c" e art. 40, § 1º)

R\$ 1,00

GARANTIAS CONCEDIDAS	SALDO DO EXERCÍCIO ANTERIOR	SALDOS DO EXERCÍCIO DE 2024		
		Até o 1º Quadrimestre	Até o 2º Quadrimestre	Até o 3º Quadrimestre
AOS ESTADOS (I)	0,00	0,00	0,00	0,00
Em Operações de Crédito Externas	0,00	0,00	0,00	0,00
Em Operações de Crédito Internas	0,00	0,00	0,00	0,00
AOS MUNICÍPIOS (II)	0,00	0,00	0,00	0,00
Em Operações de Crédito Externas	0,00	0,00	0,00	0,00
Em Operações de Crédito Internas	0,00	0,00	0,00	0,00
ÀS ENTIDADES CONTROLADAS (III)	0,00	0,00	0,00	0,00
Em Operações de Crédito Externas	0,00	0,00	0,00	0,00
Em Operações de Crédito Internas	0,00	0,00	0,00	0,00
POR MEIO DE FUNDOS E PROGRAMAS (IV)	0,00	0,00	0,00	0,00
TOTAL GARANTIAS CONCEDIDAS (V) = (I + II + III + IV)	0,00	0,00	0,00	0,00
RECEITA CORRENTE LÍQUIDA – RCL (VI)	81.739.216,58	86.572.417,50	93.484.063,39	0,00
(-) Transferências obrigatórias da União relativas às emendas individuais (art. 166-A, § 1º, da CF) (VII)	0,00	0,00	0,00	0,00
RCL AJUSTADA PARA CÁLCULOS DE LIMITE DE ENDIVIDAMENTO(VIII) = (VI - VII)	81.739.216,58	86.572.417,50	93.484.063,39	0,00
% do TOTAL DAS GARANTIAS sobre a RCL AJUSTADA	0,00	0,00	0,00	0,00
LIMITE DEFINIDO POR RESOLUÇÃO DO SENADO FEDERAL – <22%>	17.982.627,65	19.045.931,85	20.566.493,95	0,00
LIMITE DE ALERTA (inciso III do §1º do art. 59 da LRF) - <90%>	16.184.364,88	17.141.338,67	18.509.844,55	0,00


CONTRAGARANTIAS RECEBIDAS	SALDO DO EXERCÍCIO ANTERIOR	SALDOS DO EXERCÍCIO DE 2024		
		Até o 1º Quadrimestre	Até o 2º Quadrimestre	Até o 3º Quadrimestre
DOS ESTADOS (IX)	0,00	0,00	0,00	0,00
Em Garant ia às operações de Crédito Externas	0,00	0,00	0,00	0,00
Em Garant ia às operações de Crédito Internas	0,00	0,00	0,00	0,00
DOS MUNICÍPIOS (X)	0,00	0,00	0,00	0,00
Em Garant ia às operações de Crédito Externas	0,00	0,00	0,00	0,00
Em Garant ia às operações de Crédito Internas	0,00	0,00	0,00	0,00
DAS ENTIDADES CONTROLADAS (XI)	0,00	0,00	0,00	0,00
Em Garant ia às operações de Crédito Externas	0,00	0,00	0,00	0,00
Em Garant ia às operações de Crédito Internas	0,00	0,00	0,00	0,00
EM GARANTIAS POR MEIO DE FUNDOS E PROGRAMAS (XII)	0,00	0,00	0,00	0,00
TOTAL CONTRAGARANTIAS RECEBIDAS (XIII) = (IX + X + XI + XII)	0,00	0,00	0,00	0,00


MEDIDAS CORRETIVAS:

Fonte: Sistema: Sistema CONTÁBIL, Unidade Responsável: PREFEITURA MUNICIPAL DE ENCRUZILHADA, Emissão: 26/09/2024, às 16:33:15, Assinado Digitalmente no dia 26/09/2024, às 16:33:15.

Nota:

¹ Inclui garantias concedidas por meio de Fundos.


WEKISLEY TEIXEIRA SILVA
Prefeito Municipal
CPF: 803.423.105-34


ERONDINO SANTOS SILVA JUNIOR
Contador(a)
Reg. Prof.: CRC-BA 027676/O-9

SIAFIC -

Autenticação: 4480DBADBC-B2041F824E-C90C5C7AA1-A5579B4ED7 | Edição: 1068



BA - EXECUTIVO
PREFEITURA MUNICIPAL DE ENCRUZILHADA
RELATÓRIO DE GESTÃO FISCAL
DEMONSTRATIVO DAS OPERAÇÕES DE CRÉDITO
ORÇAMENTO FISCAL DA SEGURIDADE SOCIAL
MAIO - AGOSTO de 2024

RGF – ANEXO 4 (LRF, art. 55, inciso I, alínea "d" e inciso III alínea "c")

RS 1,00

OPERAÇÕES DE CRÉDITO	VALOR REALIZADO	
	No Quadrimestre de Referência	Até o Quadrimestre de Referência (a)
Mobiliária	0,00	0,00
Interna	0,00	0,00
Externa	0,00	0,00
Contratual	0,00	0,00
Interna	0,00	0,00
Empréstimos	0,00	0,00
Aquisição Financiada de Bens e Arrendamento Mercantil Financeiro	0,00	0,00
Antecipação de Receita pela Venda a Termo de Bens e Serviços	0,00	0,00
Assunção, Reconhecimento e Confissão de Dívidas (LRF, art. 29, § 1º)	0,00	0,00
Operações de crédito previstas no art. 7º § 3º da RSF nº 43/2001 (I)	0,00	0,00
Externa	0,00	0,00
Empréstimos	0,00	0,00
Aquisição Financiada de Bens e Arrendamento Mercantil Financeiro	0,00	0,00
Antecipações de Receitas pela Venda a Termo de Bens e Serviços	0,00	0,00
Assunção, Reconhecimento e Confissão de Dívidas (LRF, art. 29, § 1º)	0,00	0,00
Operações de crédito previstas no art. 7º § 3º da RSF nº 43/2001 (II)	0,00	0,00
TOTAL (III)	0,00	0,00

APURAÇÃO DO CUMPRIMENTO DOS LIMITES	VALOR	% SOBRE A RCL AJUSTADA
RECEITA CORRENTE E LÍQUIDA – RCL (IV)	93.484.063,39	--
(-) Transferências obrigatórias da União relativas às emendas individuais (§ 1º, art. 166-A da CF) (V)	0,00	0,00
RECEITA CORRENTE LÍQUIDA AJUSTADA PARA CÁLCULO DOS LIMITES DE ENDIVIDAMENTO (VI) = (IV - V)	93.484.063,39	0,00
OPERAÇÕES VEDADAS (VI)	0,00	0,00
TOTAL CONSIDERADO PARA FINS DA APURAÇÃO DO CUMPRIMENTO DO LIMITE (VIII) = (IIIa + VII - Ia - IIa)	0,00	0,00
LIMITE GERAL DEFINIDO POR RESOLUÇÃO DO SENADO FEDERAL PARA AS OPERAÇÕES DE CRÉDITO INTERNAS E EXTERNAS	14.957.450,14	16,00
LIMITE DE ALERTA (inciso III do §1º do art. 59 da LRF) - <%>	13.461.705,13	14,40
OPERAÇÕES DE CRÉDITO POR ANTECIPAÇÃO DA RECEITA ORÇAMENTÁRIA	0,00	--
LIMITE DEFINIDO POR RESOLUÇÃO DO SENADO FEDERAL PARA AS OPERAÇÕES DE CRÉDITO POR ANTECIPAÇÃO DA RECEITA ORÇAMENTÁRIA	6.543.884,44	7,00

OUTRAS OPERAÇÕES QUE INTEGRAM A DÍVIDA CONSOLIDADA	VALOR REALIZADO	
	No Quadrimestre de Referência	Até o Quadrimestre de Referência (a)
Parcelamentos de Dívidas	0,00	0,00
Tributos	0,00	0,00
Contribuições Previdenciárias	0,00	0,00
FGTS	0,00	0,00
Operações de reestruturação e recomposição do principal de dívidas	0,00	0,00

FONTE: Sistema <Nome>, Unidade Responsável <Nome>, Data da emissão <dd/mm/aaaa> e hora de emissão <hh:mm>

1 Conforme Manual de Instrução de Pleitos - MIP STN/COPEM, essas operações podem ser contratadas mesmo que não haja margem disponível nos limites. No entanto, uma vez contratadas, os fluxos de tais operações terão seus efeitos contabilizados para fins da contratação de outras operações de crédito.

Notas:

WEKISLEY TEIXEIRA SILVA
Prefeito Municipal

ERONDINO SANTOS SILVA JUNIOR
Contador(a)

SIAFIC -

Autenticação: 4480DBADBC-B2041F824E-C90C5C7AA1-A5579B4ED7 | Edição: 1068



BA - EXECUTIVO
PREFEITURA MUNICIPAL DE ENCRUZILHADA
RELATÓRIO DE GESTÃO FISCAL
DEMONSTRATIVO DA DISPONIBILIDADE DE CAIXA E DOS RESTOS A PAGAR
ORÇAMENTO FISCAL DA SEGURIDADE SOCIAL
(JANEIRO A AGOSTO) - 2º QUADRIMESTRE de 2024
RGF - Anexo 5 (LRF, Art. 55, inciso III, alínea "a")

IDENTIFICAÇÃO DOS RECURSOS	DISPONIBILIDADE DE CAIXA BRUTA (a)	OBRIGAÇÕES FINANCEIRAS			INSUFICIÊNCIA FINANCEIRA VERIFICADA NO CONSÓRCIO PÚBLICO (f)	DISPONIBILIDADE DE CAIXA LÍQUIDA (ANTES DA INSCRIÇÃO EM RESTOS A PAGAR NÃO PROCESSADOS DO EXERCÍCIO) (g) = (a - (b + c + d + e) - f)	RESTOS A PAGAR EMPENHADOS E NÃO LIQUIDADOS DO EXERCÍCIO (h)	EMPENHOS NÃO LIQUIDADOS CANCELADOS (NÃO INSCRITOS POR INSUFICIÊNCIA FINANCEIRA)	DISPONIBILIDADE E DE CAIXA LÍQUIDA (APÓS A INSCRIÇÃO EM RESTOS A PAGAR NÃO PROCESSADOS DO EXERCÍCIO) (i)	
		Restos a Pagar Liquidados e Não Pagos		Restos a Pagar Empenhados e Não Liquidados de Exercícios Anteriores (d)						Demais Obrigações Financeiras (e)
		De Exercícios Anteriores (b)	Do Exercício (c)							
TOTAL DOS RECURSOS VINCULADOS EXCETO AO RPPS (II)	2.150.405,46	0,00	0,00	0,00	2.293.785,84	0,00	-143.380,38	0,00	-143.380,38	
Recursos Vinculados à Educação	2.133.387,77	0,00	0,00	0,00	1.822.718,86	0,00	310.668,91	0,00	310.668,91	
Transferências do FUNDEB	1.033.232,46	0,00	0,00	0,00	1.815.707,51	0,00	-782.475,05	0,00	-782.475,05	
Outros Recursos Vinculados à Educação	1.100.155,31	0,00	0,00	0,00	7.011,35	0,00	1.093.143,96	0,00	1.093.143,96	
Recursos Vinculados à Saúde	133.485,00	0,00	0,00	0,00	420.270,91	0,00	-286.785,91	0,00	-286.785,91	
Transferências Fundo e Fundo de Recursos do SUS	152.687,40	0,00	0,00	0,00	402.585,88	0,00	-249.898,48	0,00	-249.898,48	
Outros Recursos Vinculados à Saúde	-19.202,40	0,00	0,00	0,00	17.685,03	0,00	-36.887,43	0,00	-36.887,43	
Recursos Destinados à Assistência Social	274.050,12	0,00	0,00	0,00	25.131,81	0,00	248.918,31	0,00	248.918,31	
Recursos Vinculados à Previdência Social (Exceto ao RPPS)	0,00	0,00	0,00	0,00	0,00	0,00	0,00	0,00	0,00	
Demais Vinculações Decorrentes de Transferências	-401.192,80	0,00	0,00	0,00	25.664,26	0,00	-426.857,06	0,00	-426.857,06	
Transf. de Convênios e Instrumentos Congêneros (exceto Educação, Saúde e Assistência)	-456.311,20	0,00	0,00	0,00	25.664,26	0,00	-481.975,46	0,00	-481.975,46	
Outras Vinculações Decorrentes de Transferências	55.118,40	0,00	0,00	0,00	0,00	0,00	55.118,40	0,00	55.118,40	
Demais Vinculações Legais	10.673,24	0,00	0,00	0,00	0,00	0,00	10.673,24	0,00	10.673,24	
Recursos de Operações de Crédito (exceto vinculados à Educação e à Saúde)	0,00	0,00	0,00	0,00	0,00	0,00	0,00	0,00	0,00	
Recursos de Alienação de Bens/Ativos	0,00	0,00	0,00	0,00	0,00	0,00	0,00	0,00	0,00	
Recursos Vinculados a Fundos (exceto Educação, Saúde, Assistência e Previdência)	2,13	0,00	0,00	0,00	0,00	0,00	2,13	0,00	2,13	
Outras Vinculações Legais	10.673,24	0,00	0,00	0,00	0,00	0,00	10.673,24	0,00	10.673,24	
Recursos Extraorçamentários	0,00	0,00	0,00	0,00	0,00	0,00	0,00	0,00	0,00	
Outras Vinculações	0,00	0,00	0,00	0,00	0,00	0,00	0,00	0,00	0,00	
TOTAL DOS RECURSOS VINCULADOS AO RPPS (III)	0,00	0,00	0,00	0,00	0,00	0,00	0,00	0,00	0,00	
Recursos Vinculados ao RPPS - Fundo em Capitalização (Plano Previdenciário)2	0,00	0,00	0,00	0,00	0,00	0,00	0,00	0,00	0,00	
Recursos Vinculados ao RPPS - Fundo em Repartição (Plano Financieiro)	0,00	0,00	0,00	0,00	0,00	0,00	0,00	0,00	0,00	
Recursos Vinculados ao RPPS - Taxa de Administração	0,00	0,00	0,00	0,00	0,00	0,00	0,00	0,00	0,00	
TOTAL DOS RECURSOS NÃO VINCULADOS (I)	809.992,77	475.147,91	0,00	0,00	1.224.759,00	0,00	-889.414,14	0,00	-889.414,14	
Recursos Não Vinculados de Impostos	809.992,77	0,00	0,00	0,00	1.224.759,00	0,00	-414.266,23	0,00	-414.266,23	
Outros Recursos não Vinculados	0,00	0,00	0,00	0,00	0,00	0,00	0,00	0,00	0,00	
TOTAL (IV) = (I + II + III)	2.960.398,23	718.937,95	0,00	0,00	3.518.044,84	0,00	-1.276.584,56	0,00	-1.276.584,56	

FONTE: Sistema: Sistema CONTÁBIL, Unidade Responsável: PREFEITURA MUNICIPAL DE ENCRUZILHADA, Emissão: 26/09/2024, às 16:35:20, Arquivo: Depdante no dia 26/09/2024, às 16:35:20.

WEKISLEY TEIXEIRA SILVA
Prefeito Municipal
CPF: 805.423.105-34

ERONDINO SANTOS SILVA JUNIOR
Contador(a)
Reg. Prof.: CRC-BA 027676/O-9

SIAPIC -

Página: 1 de 1

Autenticação: 4480DBADBC-B2041F824E-C90C5C7AA1-A5579B4ED7 | Edição: 1068



BA - EXECUTIVO
PREFEITURA MUNICIPAL DE ENCRUZILHADA
RELATÓRIO DE GESTÃO FISCAL
DEMONSTRATIVO SIMPLIFICADO DO RELATÓRIO DE GESTÃO FISCAL
ORÇAMENTO FISCAL DA SEGURIDADE SOCIAL
(Janeiro a Agosto) - 2º Quadrimestre de 2024

LRF, art. 48 - Anexo 6

RS 1,00

RECEITA CORRENTE LÍQUIDA	VALOR ATÉ O QUADRIMESTRE	
Receita Corrente Líquida	93.484.063,39	
Receita Corrente Líquida Ajustada para Cálculo dos Limites de Endividamento	93.484.063,39	
Receita Corrente Líquida Ajustada para Cálculo dos Limites da Despesa com Pessoal	93.484.063,39	
DESPESA COM PESSOAL	VALOR	% SOBRE A RCL AJUSTADA
Despesa Total com Pessoal - DTP	53.400.269,98	57,12
Limite Máximo (incisos I, II e III, art. 20 da LRF) - <%>	50.481.394,23	54,00
Limite Prudencial (parágrafo único, art. 22 da LRF) - <%>	47.957.324,52	51,30
Limite de Alerta (inciso II do §1º do art. 59 da LRF) - <%>	45.433.254,81	48,60
DÍVIDA CONSOLIDADA	VALOR ATÉ O QUADRIMESTRE DE REFERÊNCIA	% SOBRE A RCL AJUSTADA
Dívida Consolidada Líquida	4.609.167,44	4,93
Limite Definido por Resolução do Senado Federal	112.180.876,07	120,00
GARANTIA DE VALORES	VALOR ATÉ O QUADRIMESTRE DE REFERÊNCIA	% SOBRE A RCL AJUSTADA
Total das Garantias Concedidas	0,00	0,00
Limite Definido por Resolução do Senado Federal	20.566.493,95	22,00
OPERAÇÕES DE CRÉDITO	VALOR	% SOBRE A RCL AJUSTADA
Operações de Crédito Externas e Internas	0,00	0,00
Operações de Crédito por Antecipação da Receita	0,00	0,00
Limite definido pelo Senado Federal para Operações de Crédito Externas e Internas	14.957.450,14	16,00
Limite definido pelo Senado Federal para Operações de Crédito por Antecipação da Receita	6.543.884,44	7,00
RESTOS A PAGAR	RESTOS A PAGAR EMPENHADOS E NÃO LIQUIDADOS DO EXERCÍCIO	DISPONIBILIDADE DE CAIXA LÍQUIDA (APÓS A INSCRIÇÃO EM RESTOS A PAGAR NÃO PROCESSADOS DO EXERCÍCIO)
Valor Total	0,00	-1.404.675,01

FONTE: Sistema: Sistema CONTÁBIL, Unidade Responsável: PREFEITURA MUNICIPAL DE ENCRUZILHADA, Emissão: 26/09/2024, às 16:37:21, Assinado Digitalmente no dia 26/09/2024, às 16:37:21.

WEKISLEY TEIXEIRA SILVA
Prefeito Municipal
CPF: 803.423.105-34

ERONDINO SANTOS SILVA JUNIOR
Contador(a)
Reg. Prof.: CRC-BA 027676/O-9

SIAFIC -

Autenticação: 4480DBADBC-B2041F824E-C90C5C7AA1-A5579B4ED7 | Edição: 1068